

# RELATÓRIO DE EXECUÇÃO DAS ATIVIDADES DO CONTRATO DE GESTÃO Nº005 – 2017 REF.: JANEIRO/2022



10/02/2022

Hospital Regional Público da  
Transamazônica

Relatório de Gestão dos serviços assistenciais prestados no Hospital Regional Público da Transamazônica, no Município de Altamira/PA, pela Pró-Saúde – Associação Beneficente de Assistência Social e Hospitalar, entidade de direito privado sem fins lucrativos, qualificada como Organização Social.

Protocolo

# Relatório de Execução das Atividades do Contrato de Gestão nº005 – 2017 Ref.: Janeiro/2022

**HOSPITAL REGIONAL PÚBLICO DA TRANSAMAZÔNICA**

## Identificação das partes

**CONTRATANTE:** Governo do Estado do Pará

**PREFEITO/GOVERNADOR:** Helder Barbalho

**SECRETÁRIO (A) MUNICIPAL/ESTADUAL DE SAÚDE:** Dr. Rômulo Rodovalho Gomes

**UNIDADE:** Hospital Regional Público da Transamazônica

**CNPJ:** 24.232.886/0075-01

**ENDEREÇO:** Av. Brigadeiro Eduardo Gomes, S/N – São Sebastião – Altamira/PA

**DIRETOR (GERAL/ADMINISTRATIVO):** Edson Gonçalves Primo – Diretor Hospitalar e Alisson Carlos Sousa Gomes – Diretor Administrativo

Os Procuradores da PRÓ-SAÚDE - Associação Beneficente de Assistência Social e Hospitalar nesta unidade de saúde, abaixo assinados, DECLARAM, para fins de direito, sob as penas da lei, que as informações prestadas e documentos apresentados neste Relatório de Prestação de Contas, são verdadeiros e autênticos (fiéis à verdade e condizentes com a realidade dos fatos à época).



Edson Gonçalves Primo  
Diretor Hospitalar



Alisson Carlos Sousa Gomes  
Diretor Administrativo

**PRÓ-SAÚDE Associação Beneficente de Assistência Social e Hospitalar**

## Sumário

1. Introdução.....	1
2. Coronavírus (Covid-19).....	2
3. Metas Contratuais .....	4
3.1. Metas Quantitativas .....	5
3.2. Metas Qualitativas .....	8
4. Execução do Plano de Trabalho.....	25
5. Pesquisa de Satisfação do Usuário.....	57
6. Censo de Origem dos Usuários.....	96
7. Colaboradores contratados (CLT) .....	98
8. Capacitações/Treinamentos .....	100
9. Atividades Sociais .....	423
10. Outras informações.....	442
ANEXO I – Taxa de Mortalidade Operatória .....	443
ANEXO II – Cirurgias de Urgência .....	446
ANEXO III – Tempo Médio de Espera dos Usuários .....	448
ANEXO IV – Cadastro dos Serviços no SUS – SIA – MACA - FPO .....	450
ANEXO V – Apresentação de AIH's.....	454
ANEXO VI – Relação SIA/BPA/APAC/SISMAMA.....	458

## 1. Introdução

A PRÓ-SAÚDE - Associação Beneficente de Assistência Social e Hospitalar, entidade sem fins lucrativos, qualificada como Organização Social vem através deste Relatório, demonstrar os resultados de Janeiro/2022, referente ao contrato de gestão nº 005/2017, celebrado junto ao Governo do Pará, conforme o OBJETO DO CONTRATO acima mencionado.

Este Relatório tem como objetivo demonstrar a atuação da Pró-Saúde no desenvolvimento de suas atividades, visando melhoria contínua da qualidade da assistência prestada, a satisfação da população assistida e o alcance das metas contratuais.

No mês de Janeiro/2022, devido a esta liberação parcial dos leitos, ora exclusivos para COVID, retornamos os atendimentos eletivos no Hospital Regional Público da Transamazônica, por esse motivo o HRPT voltou a cumprir as metas de quantidade estabelecidas no **Contrato de Gestão Nº 05/SESPA/2017**.

Porém, cabe ressaltar que com a **continuidade** do Estado de Excessão, **PANDEMIA DO CORONAVÍRUS (COVID-19)**, decretada pela **Organização Mundial de Saúde**, em 11 de março de 2020, **Ministério da Saúde**, todas as diretrizes foram no sentido do enfrentamento do “**NOVO CORONAVÍRUS**”, inclusive do **Governo do Estado Pará, através do Decreto Nº 609, de 16 de março de 2020**, percorrendo também a esfera Municipal, Prefeitura de Altamira - Decreto Nº 1.196 de 23 de março de 2020.

Mesmo diante deste **CENÁRIO de melhoria da PANDEMIA** o **Hospital Regional Público da Transamazônica** continua sendo um dos dez Hospitais **Referenciados** para os **CASOS GRAVES** de corona vírus pela **Secretaria de Estado de Saúde do Pará** para toda **Região do Xingú**.

Desde então, temos desenvolvido ações conjuntas com a SESPA e o 10º Centro Regional de Saúde (Altamira/PA). O HRPT mantém ativos 20 leitos exclusivos para paciente COVID19 sendo 15 de UTI e 5 Enfermarias.

A Pró-Saúde reforça, mais uma vez, o seu compromisso com a população do Estado do Pará e com nossa Contratante (Secretaria de Estado de Saúde Pública do Pará – SESPA) no gerenciamento, operacionalização e execução das ações e serviços de saúde, **no Hospital Regional Público da Transamazônica**.



---

## 2. Coronavírus (Covid-19)

### AÇÕES:

- Apresentado um aumento considerável de casos e internações de pacientes GRAVES de casos clínicos também.
- Continuamos com treinamentos sobre o uso dos EPIs, protocolos clínicos e outros referentes ao Covid-19.
- Mantivemos abertos e ofertados à Central de Regulação 20 Leitos Exclusivos para pacientes COVID19 sendo 15 UTI e 05 Enfermarias.



### 3. Metas contratuais

De acordo com o contrato de gestão de 005/2017 firmado entre CONTRATANTE e a Pró-Saúde, foram estabelecidas as metas quantitativas e qualitativas, bem como a metodologia de apuração do seu cumprimento de acordo com os objetivos a serem alcançados.

Assim, as metas estipuladas são tratadas como objetivo a ser alcançado através da implantação de metodologias de trabalho que proporcionem o aperfeiçoamento contínuo de processos operacionais, promovendo a melhoria da qualidade assistencial e a satisfação da população atendida.

A fim de viabilizar o enfrentamento dos desafios, a Pró-Saúde qualifica suas equipes de trabalho nos diversos níveis: Diretivo, Gerencial e Operacional. Assim, podemos afirmar que dotamos de um time capaz de vencer os desafios propostos e alcançar as metas estabelecidas.

O Hospital Regional Público da Transamazônica tem como **Negócio** “Atendimento Hospitalar”, **Missão** “Prestar Assistência Hospitalar Humanizada com Qualidade, em Média e Alta Complexidade ao Usuário Referenciado pelo Sistema Único de Saúde” **Visão** “Ser Reconhecido pela Excelência dos Serviços Prestados” e **Princípios** como: **Sustentabilidade, Qualidade, Humanização, Integridade e Solidariedade.**





SECRETARIA DE  
SAÚDE PÚBLICA



# METAS CONTRATUAIS

REFERÊNCIA: JANEIRO - 2022



CONTRATO DE GESTÃO 05/2017  
RELATÓRIO DE PRESTAÇÃO DE CONTAS REFERENTE MÊS:  
METAS QUANTITATIVAS

jan/22



## SAÍDAS HOSPITALARES

ESPECIALIDADE		Mês 1	Mês 2	Mês 3	Mês 4	Mês 5	Mês 6	Mês 7	Mês 8	Mês 9	Mês 10	Mês 11	Mês 12	Total
MÉDICA	Realizado	117	0	0	0	0	0	0	0	0	0	0	0	117
CIRÚRGICA	Realizado	107	0	0	0	0	0	0	0	0	0	0	0	107
OBSTÉTRICA	Realizado	11	0	0	0	0	0	0	0	0	0	0	0	11
PEDIÁTRICA	Realizado	33	0	0	0	0	0	0	0	0	0	0	0	33
Total	Previsto	291	291	291	291	291	291	291	291	291	291	291	291	3492
	Realizado	268	0	0	0	0	0	0	0	0	0	0	0	268
	% Meta	92%	0%	0%	0%	0%	0%	0%	0%	0%	0%	0%	0%	8%

## CONSULTAS AMBULATORIAIS

ESPECIALIDADE		Mês 1	Mês 2	Mês 3	Mês 4	Mês 5	Mês 6	Mês 7	Mês 8	Mês 9	Mês 10	Mês 11	Mês 12	Total
Neurologia	Previsto	300	300	300	300	300	300	300	300	300	300	300	300	3600
	Realizado	297	0	0	0	0	0	0	0	0	0	0	0	297
Neuropediatria	Previsto	150	150	150	150	150	150	150	150	150	150	150	150	1800
	Realizado	145	0	0	0	0	0	0	0	0	0	0	0	145
Gastroenteriologia	Previsto	70	70	70	70	70	70	70	70	70	70	70	70	840
	Realizado	62	0	0	0	0	0	0	0	0	0	0	0	62
Cir. Pediátrica	Previsto	80	80	80	80	80	80	80	80	80	80	80	80	960
	Realizado	75	0	0	0	0	0	0	0	0	0	0	0	75
Infectologia	Previsto	40	40	40	40	40	40	40	40	40	40	40	40	480
	Realizado	40	0	0	0	0	0	0	0	0	0	0	0	40
Hematologista	Previsto	45	45	45	45	45	45	45	45	45	45	45	45	540
	Realizado	37	0	0	0	0	0	0	0	0	0	0	0	37
Reumatologia	Previsto	45	45	45	45	45	45	45	45	45	45	45	45	540
	Realizado	47	0	0	0	0	0	0	0	0	0	0	0	47
Urologia	Previsto	80	80	80	80	80	80	80	80	80	80	80	80	960
	Realizado	72	0	0	0	0	0	0	0	0	0	0	0	72
Traumatologia	Previsto	300	300	300	300	300	300	300	300	300	300	300	300	3600
	Realizado	261	0	0	0	0	0	0	0	0	0	0	0	261
Pneumologia	Previsto	65	65	65	65	65	65	65	65	65	65	65	65	780
	Realizado	61	0	0	0	0	0	0	0	0	0	0	0	61
Ginecologia	Previsto	140	140	140	140	140	140	140	140	140	140	140	140	1680
	Realizado	137	0	0	0	0	0	0	0	0	0	0	0	137
Mastologia	Previsto	90	90	90	90	90	90	90	90	90	90	90	90	1080
	Realizado	69	0	0	0	0	0	0	0	0	0	0	0	69
Oncologia	Previsto	150	150	150	150	150	150	150	150	150	150	150	150	1800
	Realizado	82	0	0	0	0	0	0	0	0	0	0	0	82
Cardiologia	Previsto	150	150	150	150	150	150	150	150	150	150	150	150	1800
	Realizado	124	0	0	0	0	0	0	0	0	0	0	0	124
Pediatria	Previsto	60	60	60	60	60	60	60	60	60	60	60	60	720
	Realizado	51	0	0	0	0	0	0	0	0	0	0	0	51
Clínica Médica	Previsto	20	20	20	20	20	20	20	20	20	20	20	20	240
	Realizado	30	0	0	0	0	0	0	0	0	0	0	0	30
Endocrinologia	Previsto	80	80	80	80	80	80	80	80	80	80	80	80	960
	Realizado	73	0	0	0	0	0	0	0	0	0	0	0	73
Nefrologia	Previsto	50	50	50	50	50	50	50	50	50	50	50	50	600
	Realizado	52	0	0	0	0	0	0	0	0	0	0	0	52
Cirurgia Vasculiar	Previsto	80	80	80	80	80	80	80	80	80	80	80	80	960
	Realizado	66	0	0	0	0	0	0	0	0	0	0	0	66
Cirurgia Geral	Previsto	131	131	131	131	131	131	131	131	131	131	131	131	1572
	Realizado	131	0	0	0	0	0	0	0	0	0	0	0	131
Otorrinolaringologia	Previsto	60	60	60	60	60	60	60	60	60	60	60	60	720
	Realizado	59	0	0	0	0	0	0	0	0	0	0	0	59
Total	Previsto	2036	2036	2036	2036	2036	2036	2036	2036	2036	2186	2186	2186	26232
	Realizado	1971	0	0	0	0	0	0	0	0	0	0	0	1971
	% Meta	97%	0%	0%	0%	0%	0%	0%	0%	0%	0%	0%	0%	8%

Edson Gonçalves Primo  
Diretor Hospitalar  
Hospital Regional Público da Transamazônica

Alisson Gomes  
Diretor Adm. Financeiro  
CRA 6 0143  
H.R.P.T





CONTRATO DE GESTÃO 05/2017  
RELATÓRIO DE PRESTAÇÃO DE CONTAS REFERENTE MÊS:  
METAS QUANTITATIVAS

jan/22



S.A.D.T. - SERVIÇOS AUXILIARES DE DIAGNÓSTICO E TRATAMENTO

SADT		Mês 1	Mês 2	Mês 3	Mês 4	Mês 5	Mês 6	Mês 7	Mês 8	Mês 9	Mês 10	Mês 11	Mês 12	Total
Análise Clínicas	Previsto	6350	6350	6350	6350	6350	6350	6350	5350	6350	6350	6350	6350	76200
	Realizado	6747	0	0	0	0	0	0	0	0	0	0	0	6747
Patologia Clínica	Previsto	46	46	46	46	46	46	46	46	46	46	46	46	552
	Realizado	96	0	0	0	0	0	0	0	0	0	0	0	96
Raio X	Previsto	1092	1092	1092	1092	1092	1092	1092	1092	1092	1092	1092	1092	13104
	Realizado	414	0	0	0	0	0	0	0	0	0	0	0	414
Tomografia Computadorizada	Previsto	552	552	552	552	552	552	552	552	552	552	552	552	6624
	Realizado	425	0	0	0	0	0	0	0	0	0	0	0	425
Mamografia	Previsto	126	126	126	126	126	126	126	126	126	126	126	126	1512
	Realizado	77	0	0	0	0	0	0	0	0	0	0	0	77
Ultrassonografia	Previsto	252	252	252	252	252	252	252	252	252	252	252	252	3024
	Realizado	240	0	0	0	0	0	0	0	0	0	0	0	240
Endoscopia	Previsto	126	126	126	126	126	126	126	126	126	126	126	126	1512
	Realizado	89	0	0	0	0	0	0	0	0	0	0	0	89
Ecocardiograma Dopler	Previsto	82	82	82	82	82	82	82	82	82	82	82	82	984
	Realizado	57	0	0	0	0	0	0	0	0	0	0	0	57
EEG (EletroEncefaloGramma)	Previsto	80	80	80	80	80	80	80	80	80	80	80	80	960
	Realizado	58	0	0	0	0	0	0	0	0	0	0	0	58
ECG (EletroCardioGramma)	Previsto	115	115	115	115	115	115	115	115	115	115	115	115	1380
	Realizado	84	0	0	0	0	0	0	0	0	0	0	0	84
Ergometria	Previsto	86	86	86	86	86	86	86	86	86	86	86	86	1032
	Realizado	0	0	0	0	0	0	0	0	0	0	0	0	0
Holter	Previsto	34	34	34	34	34	34	34	34	34	34	34	34	408
	Realizado	23	0	0	0	0	0	0	0	0	0	0	0	23
Desintometria Óssea	Previsto	86	86	86	86	86	86	86	86	86	86	86	86	1032
	Realizado	39	0	0	0	0	0	0	0	0	0	0	0	39
Ressonância Magnética	Previsto	34	34	34	34	34	34	34	34	34	34	34	34	408
	Realizado	33	0	0	0	0	0	0	0	0	0	0	0	33
Mapa	Previsto	11	11	11	11	11	11	11	11	11	11	11	11	132
	Realizado	11	0	0	0	0	0	0	0	0	0	0	0	11
PAAF	Previsto	13	13	13	13	13	13	13	13	13	13	13	13	156
	Realizado	8	0	0	0	0	0	0	0	0	0	0	0	8
Colposcopia / EZT	Previsto	40	40	40	40	40	40	40	40	40	40	40	40	480
	Realizado	12	0	0	0	0	0	0	0	0	0	0	0	12
Hemodiálise	Previsto	1220	1220	1220	1220	1220	1220	1220	1220	1220	1220	1220	1220	14640
	Realizado	1436	0	0	0	0	0	0	0	0	0	0	0	1436
Hemoterapia	Previsto	0	0	0	0	0	0	0	0	0	0	0	0	0
	Realizado	0	0	0	0	0	0	0	0	0	0	0	0	0
Total	Previsto	10345	10345	10345	10345	10345	10345	10345	10345	10345	10345	10345	10345	124140
	Realizado	9849	0	0	0	0	0	0	0	0	0	0	0	9849
	% Meta	95%	0%	0%	0%	0%	0%	0%	0%	0%	0%	0%	0%	8%

## AVALIAÇÃO DE METAS

ATIVIDADE REALIZADA	VALOR A PAGAR	% METAS REALIZADAS													
		Mês 1	Mês 2	Mês 3	Mês 4	Mês 5	Mês 6	Mês 7	Mês 8	Mês 9	Mês 10	Mês 11	Mês 12	Total	
PRODUÇÃO HOSPITALAR	Acima do volume contratado	Poderá ensejar repactuação													
	Entre 85% e 100% do volume contratado	100% do peso percentual da atividade Internação	X												
	Entre 70% e 84,99% do volume contratado	90% X peso percentual da atividade Internação													
	Entre 55% e 69,99% do volume contratado	70% X peso percentual da atividade Internação													
	Menos de 55% do volume contratado	55% X peso percentual da atividade Internação													
PRODUÇÃO AMBULATORIAL	Acima do volume contratado	Poderá ensejar repactuação													
	Entre 85% e 100% do volume contratado	100% do peso percentual da atividade Internação	X												
	Entre 70% e 84,99% do volume contratado	90% X peso percentual da atividade Internação													
	Entre 55% e 69,99% do volume contratado	70% X peso percentual da atividade Internação													
	Menos de 55% do volume contratado	55% X peso percentual da atividade Internação													

Edson Gonçalves Primo  
Diretor Hospitalar  
Hospital Regional Público da Transamazônica

Alisson Gomes  
Diretor Adm. Financeiro  
CRA. 6 0143  
H.R.P.T.



SECRETARIA DE SAÚDE PÚBLICA



## MAPA DE PRODUÇÃO - JANEIRO DE 2022

ALTAS HOSPITALARES					
HOSPITALIZAÇÃO	TOTAL DE SAÍDAS		ÓBITOS	PACIENTES/DIA	LEITOS OPERACIONAIS
	REALIZADO	CONTRATADO			
CLÍNICA MÉDICA	99	61	19	800	21
CLÍNICA CIRÚRGICA	107	114	3	925	32
CLÍNICA OBSTÉTRICA	11	37	-	67	6
CLÍNICA PEDIÁTRICA	26	59	-	192	19
UTI ADULTO	18	18	16	331	9
UTI PEDIÁTRICA	7	1	-	142	5
UTI NEONATAL	-	1	-	137	5
<b>TOTAL</b>	<b>268</b>	<b>291</b>	<b>38</b>	<b>2.594</b>	<b>97</b>
Reflexo Internados Cl. Médica em T.R.S.*	-	-	-	-	-
<b>TOTAL GERAL DE SAÍDOS</b>	<b>268</b>				

Obs.: Os dados em negrito estão relacionados ao nº de saídas realizadas e contratadas por especialidades identificando os óbitos e pacientes-dia.

ATIVIDADE CIRÚRGICA			
ATIVIDADE CIRÚRGICA	ELETIVA	URGENTE	MÉDIA DE SALAS DE CIRURGIA OPERACIONAIS/DIA
	193	102	4

ATENDIMENTO AMBULATORIAL					
ESPECIALIDADES	MENSAL				
	1ª CONSULTA	CONSULTAS SUBSEQUENTES	TOTAL	ABSENTEÍSMO	CONTRATADO
NEUROLOGIA	163	134	297	5	300
NEUROPEDIATRIA	79	66	145	1	150
GASTROENTEROLOGIA	28	34	62	2	70
CIRURGIA PEDIÁTRICA	48	27	75	1	80
INFECTOLOGIA	23	17	40	7	40
HEMATOLOGIA	26	11	37	7	45
REUMATOLOGIA	13	34	47	3	45
UROLOGIA	45	27	72	4	80
TRAUMATOLOGIA	98	163	261	6	300
PNEUMOLOGIA	38	23	61	2	65
GINECOLOGIA	52	85	137	1	140
MASTOLOGIA	40	29	69	11	90
ONCOLOGIA	38	44	82	-	150
CARDIOLOGIA	68	56	124	1	150
PEDIATRIA	21	30	51	6	60
MÉDICA	20	10	30	-	20
ENDOCRINOLOGIA	24	49	73	11	80
NEFROLOGIA	27	25	52	-	50
VASCULAR	30	36	66	-	80
CIRURGIA GERAL	42	89	131	17	131
OTORRINOLARINGOLOGIA	24	35	59	-	60
<b>SUB TOTAIS</b>	<b>947</b>	<b>1.024</b>	<b>1.971</b>	<b>85</b>	<b>2.186</b>
<b>TOTAL DE CONSULTAS REALIZADAS</b>	<b>1.971</b>				
<b>TOTAL DE CONSULTAS REALIZADAS + ABSENTEÍSMO</b>	<b>2.056</b>				

ATENDIMENTO DE URGÊNCIA					
ATENDIMENTO DE URGÊNCIA	Nº DE PACIENTES INTERNADOS	Nº DE PACIENTES NÃO INTERNADOS	TOTAL	CONTRATADO	ÓBITOS NO PA, < 24 HORAS
	220	287	507	590	21

EXAMES	NÚMERO DE EXAMES			
	PACIENTES DO HOSPITAL	PACIENTES EXTERNOS		
		REALIZADO	ABSENTEÍSMO	CONTRATADO
ANÁLISES CLÍNICAS	14.917	6.747	533	6.350
PATOLOGIA CLÍNICA	39	96	-	46
RAIO X	576	414	45	1.092
TOMOGRAFIA	542	425	67	552
MAMOGRAFIA	-	77	12	126
ULTRASSOM	42	240	35	270
ENDOSCOPIA	11	89	16	126
ECCARDIOGRAMA + DOPLER	29	57	8	82
EEG (ELETROENCEFALOGRAMA)	2	58	17	80
ECG (ELETROCARDIOGRAMA)	166	84	12	115
ERGOMETRIA	-	-	-	86
HOLTER	2	23	2	34
DENSITOMETRIA OSSEA	-	39	7	86
RESSONANCIA MAGNETICA	6	33	-	34
MAPA	-	11	1	11
PAAF	-	8	2	13
COLPOSCOPIA + EZT	-	12	1	40
HEMODIALISE	-	1.438	-	1.626
HEMOTERAPIA	100	-	-	-
<b>TOTAL</b>	<b>16.432</b>	<b>9.849</b>	<b>758</b>	<b>10.769</b>

Obs: Período de Referência - 01/01/2022 à 31/01/2022.

Altamira, 09 de Fevereiro de 2022

Edson Gonçalves Primo  
Diretor GeralAlisson Carlos Sousa Gomes  
Diretor Administrativo FinanceiroAvenida Brigadier Eduardo Gomes, S/N, São Sebastião, CEP 68372-020 • Altamira (PA) | (93) 3515-8300  
Todos os serviços prestados pelo Hospital Regional Público da Transamazônica são gratuitos e integram o Sistema Único de Saúde (SUS)

PLANO ESTATÍSTICO - 2022 - HOSPITAL REGIONAL DA TRANSAMAZÔNICA

PLANO ESTATÍSTICO	JAN	FEV	MAR	ABR	MAI	JUN	JUL	AGO	SET	OUT	NOV	DEZ	ACUMUL
<b>1- Estatística de Pacientes Internados</b>													
<b>1.1. Nº de Leitos por Especialidade</b>													
Clinica Médica	24	-	-	-	-	-	-	-	-	-	-	-	24
Clinica Cirúrgica	37	-	-	-	-	-	-	-	-	-	-	-	37
Clinica Obstétrica	7	-	-	-	-	-	-	-	-	-	-	-	7
Clinica Pediátrica	20	-	-	-	-	-	-	-	-	-	-	-	20
Clinica Neonatológica	9	-	-	-	-	-	-	-	-	-	-	-	9
<b>Total</b>	<b>97</b>	-	-	-	-	-	-	-	-	-	-	-	<b>97</b>
<b>1.2. Nº de Leitos por Unidade</b>													
Clinica Médica	20	-	-	-	-	-	-	-	-	-	-	-	20
Clinica Cirúrgica	30	-	-	-	-	-	-	-	-	-	-	-	30
Gineco/Obstetria	6	-	-	-	-	-	-	-	-	-	-	-	6
Pediatria	14	-	-	-	-	-	-	-	-	-	-	-	14
Isolamento	6	-	-	-	-	-	-	-	-	-	-	-	6
UTI Adulto	8	-	-	-	-	-	-	-	-	-	-	-	8
UTI Pediátrico	4	-	-	-	-	-	-	-	-	-	-	-	4
UTI Neonatal	5	-	-	-	-	-	-	-	-	-	-	-	5
Berçário Alto Risco	4	-	-	-	-	-	-	-	-	-	-	-	4
<b>Total</b>	<b>97</b>	-	-	-	-	-	-	-	-	-	-	-	<b>97</b>
<b>1.3. Nº de Leitos-Dia por Especialidade</b>													
Clinica Médica	744	-	-	-	-	-	-	-	-	-	-	-	744
Clinica Cirúrgica	1.147	-	-	-	-	-	-	-	-	-	-	-	1.147
Clinica Obstétrica	217	-	-	-	-	-	-	-	-	-	-	-	217
Clinica Pediátrica	620	-	-	-	-	-	-	-	-	-	-	-	620
Clinica Neonatológica	279	-	-	-	-	-	-	-	-	-	-	-	279
<b>Total</b>	<b>3.007</b>	-	-	-	-	-	-	-	-	-	-	-	<b>3.007</b>
<b>1.4. Nº de Leitos-Dia por Unidade</b>													
Clinica Médica	620	-	-	-	-	-	-	-	-	-	-	-	620
Clinica Cirúrgica	930	-	-	-	-	-	-	-	-	-	-	-	930
Gineco/Obstetria	186	-	-	-	-	-	-	-	-	-	-	-	186
Pediatria	434	-	-	-	-	-	-	-	-	-	-	-	434
Isolamento	186	-	-	-	-	-	-	-	-	-	-	-	186
UTI Adulto	248	-	-	-	-	-	-	-	-	-	-	-	248
UTI Pediátrico	124	-	-	-	-	-	-	-	-	-	-	-	124
UTI Neonatal	155	-	-	-	-	-	-	-	-	-	-	-	155
Berçário Alto Risco	124	-	-	-	-	-	-	-	-	-	-	-	124
<b>Total</b>	<b>3.007</b>	-	-	-	-	-	-	-	-	-	-	-	<b>3.007</b>
<b>1.5. Nº de Pacientes-Dia por Especialidade</b>													
Clinica Médica	1.131	-	-	-	-	-	-	-	-	-	-	-	1.131
Clinica Cirúrgica	925	-	-	-	-	-	-	-	-	-	-	-	925
Clinica Obstétrica	67	-	-	-	-	-	-	-	-	-	-	-	67
Clinica Pediátrica	281	-	-	-	-	-	-	-	-	-	-	-	281
Clinica Neonatológica	190	-	-	-	-	-	-	-	-	-	-	-	190
<b>Total</b>	<b>2.594</b>	-	-	-	-	-	-	-	-	-	-	-	<b>2.594</b>
<b>1.6. Pacientes-Dia por Unidade</b>													
Clinica Médica	378	-	-	-	-	-	-	-	-	-	-	-	378
Clinica Cirúrgica	910	-	-	-	-	-	-	-	-	-	-	-	910
Gineco/Obstetria	309	-	-	-	-	-	-	-	-	-	-	-	309
Pediatria	327	-	-	-	-	-	-	-	-	-	-	-	327
Isolamento	45	-	-	-	-	-	-	-	-	-	-	-	45
UTI Adulto	311	-	-	-	-	-	-	-	-	-	-	-	311
UTI Pediátrico	118	-	-	-	-	-	-	-	-	-	-	-	118
UTI Neonatal	142	-	-	-	-	-	-	-	-	-	-	-	142
Berçário Alto Risco	54	-	-	-	-	-	-	-	-	-	-	-	54
<b>Total</b>	<b>2.594</b>	-	-	-	-	-	-	-	-	-	-	-	<b>2.594</b>
<b>1.7. Média Diária de Pacientes por Especialidade</b>													
Clinica Médica	36,48	-	-	-	-	-	-	-	-	-	-	-	36,48
Clinica Cirúrgica	29,84	-	-	-	-	-	-	-	-	-	-	-	29,84
Clinica Obstétrica	2,16	-	-	-	-	-	-	-	-	-	-	-	2,16
Clinica Pediátrica	9,06	-	-	-	-	-	-	-	-	-	-	-	9,06
Clinica Neonatológica	6,13	-	-	-	-	-	-	-	-	-	-	-	6,13
<b>Total</b>	<b>83,68</b>	-	-	-	-	-	-	-	-	-	-	-	<b>83,68</b>
<b>1.8. Média Diária de Pacientes por Unidade</b>													
Clinica Médica	12,19	-	-	-	-	-	-	-	-	-	-	-	12,19
Clinica Cirúrgica	29,35	-	-	-	-	-	-	-	-	-	-	-	29,35
Gineco/Obstetria	9,97	-	-	-	-	-	-	-	-	-	-	-	9,97
Pediatria	10,55	-	-	-	-	-	-	-	-	-	-	-	10,55
Isolamento	1,45	-	-	-	-	-	-	-	-	-	-	-	1,45
UTI Adulto	10,03	-	-	-	-	-	-	-	-	-	-	-	10,03
UTI Pediátrico	3,81	-	-	-	-	-	-	-	-	-	-	-	3,81
UTI Neonatal	4,58	-	-	-	-	-	-	-	-	-	-	-	4,58
Berçário Alto Risco	1,74	-	-	-	-	-	-	-	-	-	-	-	1,74
<b>Total</b>	<b>83,68</b>	-	-	-	-	-	-	-	-	-	-	-	<b>83,68</b>
<b>1.9. Internações por Especialidade</b>													
Clinica Médica	97	-	-	-	-	-	-	-	-	-	-	-	97
Clinica Cirúrgica	142	-	-	-	-	-	-	-	-	-	-	-	142
Clinica Gineco/Obstétrica	17	-	-	-	-	-	-	-	-	-	-	-	17
Clinica Pediátrica	20	-	-	-	-	-	-	-	-	-	-	-	20
Clinica Neonatológica	10	-	-	-	-	-	-	-	-	-	-	-	10
<b>Total</b>	<b>286</b>	-	-	-	-	-	-	-	-	-	-	-	<b>286</b>

*Alisson Gomes*  
Diretor Adm. Financeiro  
CRA. 6 0143  
H.R.P.T

*Edson Gonçalves Primo*  
Diretor Hospitalar  
Hospital Regional Público da Transamazônica

PLANO ESTATÍSTICO	JAN	FEV	MAR	ABR	MAI	JUN	JUL	AGO	SET	OUT	NOV	DEZ	ACUMUL
<b>1.10. Internações por Unidade</b>													
Clinica Médica	33	-	-	-	-	-	-	-	-	-	-	-	33
Clinica Cirúrgica	128	-	-	-	-	-	-	-	-	-	-	-	128
Gineco/Obstetria	56	-	-	-	-	-	-	-	-	-	-	-	56
Pediatria	30	-	-	-	-	-	-	-	-	-	-	-	30
Isolamento	6	-	-	-	-	-	-	-	-	-	-	-	6
UTI Adulto	17	-	-	-	-	-	-	-	-	-	-	-	17
UTI Pediátrico	5	-	-	-	-	-	-	-	-	-	-	-	5
UTI Neonatal	9	-	-	-	-	-	-	-	-	-	-	-	9
Berçário Alto Risco	2	-	-	-	-	-	-	-	-	-	-	-	2
<b>Total</b>	<b>286</b>												<b>286</b>
<b>1.11. Internações por Município</b>													
Altamira	134	-	-	-	-	-	-	-	-	-	-	-	134
Ururá	19	-	-	-	-	-	-	-	-	-	-	-	19
Medicilândia	29	-	-	-	-	-	-	-	-	-	-	-	29
Brasil Novo	19	-	-	-	-	-	-	-	-	-	-	-	19
Senador José Porfírio	11	-	-	-	-	-	-	-	-	-	-	-	11
Anapu	23	-	-	-	-	-	-	-	-	-	-	-	23
Vitória do Xingú	14	-	-	-	-	-	-	-	-	-	-	-	14
Placas	-	-	-	-	-	-	-	-	-	-	-	-	-
Porto de Moz	13	-	-	-	-	-	-	-	-	-	-	-	13
Pacajá	24	-	-	-	-	-	-	-	-	-	-	-	24
Outros Municípios	-	-	-	-	-	-	-	-	-	-	-	-	-
<b>Total</b>	<b>286</b>												<b>286</b>
<b>1.12. Internações por Faixa etária</b>													
Menos de 1 mês	5	-	-	-	-	-	-	-	-	-	-	-	5
de 1 a 11 meses	10	-	-	-	-	-	-	-	-	-	-	-	10
de 1 a 4 anos	6	-	-	-	-	-	-	-	-	-	-	-	6
de 5 a 9 anos	17	-	-	-	-	-	-	-	-	-	-	-	17
de 10 a 14 anos	9	-	-	-	-	-	-	-	-	-	-	-	9
de 15 a 19 anos	14	-	-	-	-	-	-	-	-	-	-	-	14
de 20 a 29 anos	27	-	-	-	-	-	-	-	-	-	-	-	27
de 30 a 39 anos	27	-	-	-	-	-	-	-	-	-	-	-	27
de 40 a 49 anos	38	-	-	-	-	-	-	-	-	-	-	-	38
de 50 a 64 anos	35	-	-	-	-	-	-	-	-	-	-	-	35
de 65 a 79 anos	74	-	-	-	-	-	-	-	-	-	-	-	74
Mais de 80 anos	24	-	-	-	-	-	-	-	-	-	-	-	24
<b>Total</b>	<b>286</b>												<b>286</b>
<b>1.13. Altas por Especialidade</b>													
Clinica Médica	77	-	-	-	-	-	-	-	-	-	-	-	77
Clinica Cirúrgica	103	-	-	-	-	-	-	-	-	-	-	-	103
Clinica Obstétrica	11	-	-	-	-	-	-	-	-	-	-	-	11
Clinica Pediátrica	26	-	-	-	-	-	-	-	-	-	-	-	26
Clinica Neonatológica	7	-	-	-	-	-	-	-	-	-	-	-	7
<b>Total</b>	<b>224</b>												<b>224</b>
<b>1.14. Altas por Unidade</b>													
Clinica Médica	19	-	-	-	-	-	-	-	-	-	-	-	19
Clinica Cirúrgica	103	-	-	-	-	-	-	-	-	-	-	-	103
Gineco/Obstetria	16	-	-	-	-	-	-	-	-	-	-	-	16
Pediatria	44	-	-	-	-	-	-	-	-	-	-	-	44
Isolamento	1	-	-	-	-	-	-	-	-	-	-	-	1
UTI Adulto	1	-	-	-	-	-	-	-	-	-	-	-	1
UTI Pediátrico	6	-	-	-	-	-	-	-	-	-	-	-	6
UTI Neonatal	-	-	-	-	-	-	-	-	-	-	-	-	-
Berçário Alto Risco	7	-	-	-	-	-	-	-	-	-	-	-	7
Pronto Atendimento	27	-	-	-	-	-	-	-	-	-	-	-	27
<b>Total</b>	<b>224</b>												<b>224</b>
<b>1.16. Óbitos por Especialidade</b>													
Clinica Médica	35	-	-	-	-	-	-	-	-	-	-	-	35
Clinica Cirúrgica	3	-	-	-	-	-	-	-	-	-	-	-	3
Clinica Obstétrica	-	-	-	-	-	-	-	-	-	-	-	-	-
Clinica Pediátrica	-	-	-	-	-	-	-	-	-	-	-	-	-
Clinica Neonatológica	-	-	-	-	-	-	-	-	-	-	-	-	-
<b>Total</b>	<b>38</b>												<b>38</b>
<b>1.17. Óbitos por Unidade</b>													
Clinica Médica	6	-	-	-	-	-	-	-	-	-	-	-	6
Clinica Cirúrgica	-	-	-	-	-	-	-	-	-	-	-	-	-
Gineco/Obstetria	3	-	-	-	-	-	-	-	-	-	-	-	3
Pediatria	2	-	-	-	-	-	-	-	-	-	-	-	2
Isolamento	-	-	-	-	-	-	-	-	-	-	-	-	-
UTI Adulto	6	-	-	-	-	-	-	-	-	-	-	-	6
UTI Pediátrico	-	-	-	-	-	-	-	-	-	-	-	-	-
UTI Neonatal	-	-	-	-	-	-	-	-	-	-	-	-	-
Berçário Alto Risco	-	-	-	-	-	-	-	-	-	-	-	-	-
Pronto Atendimento	21	-	-	-	-	-	-	-	-	-	-	-	21
<b>Total</b>	<b>38</b>												<b>38</b>
<b>1.18. Óbitos Não Institucionais p/ Especialidade (menos de 24h.)</b>													
Clinica Médica	6	-	-	-	-	-	-	-	-	-	-	-	6
Clinica Cirúrgica	2	-	-	-	-	-	-	-	-	-	-	-	2
Clinica Obstétrica	-	-	-	-	-	-	-	-	-	-	-	-	-
Clinica Pediátrica	-	-	-	-	-	-	-	-	-	-	-	-	-
Clinica Neonatológica	-	-	-	-	-	-	-	-	-	-	-	-	-
<b>Total</b>	<b>8</b>												<b>8</b>

Alisson Gomes  
Diretor Adm. Financeiro  
GRA. 6 0143  
H.R.P.T

Edson Gonçalves Primo  
Diretor Hospitalar  
Hospital Regional Público da Transamazônica

PLANO ESTATÍSTICO	JAN	FEV	MAR	ABR	MAI	JUN	JUL	AGO	SET	OUT	NOV	DEZ	ACUMUL
<b>1.19. Óbitos Institucionais p/ Especialidade ( mais de 24h.)</b>													
Clinica Médica	29	-	-	-	-	-	-	-	-	-	-	-	29
Clinica Cirúrgica	1	-	-	-	-	-	-	-	-	-	-	-	1
Clinica Obstétrica	-	-	-	-	-	-	-	-	-	-	-	-	-
Clinica Pediátrica	-	-	-	-	-	-	-	-	-	-	-	-	-
Clinica Neonatológica	-	-	-	-	-	-	-	-	-	-	-	-	-
<b>Total</b>	<b>30</b>												<b>30</b>
<b>1.20. Óbitos por Faixa Etária</b>													
Menos de 1 mês	-	-	-	-	-	-	-	-	-	-	-	-	-
de 1 a 11 meses	-	-	-	-	-	-	-	-	-	-	-	-	-
de 1 a 4 anos	-	-	-	-	-	-	-	-	-	-	-	-	-
de 5 a 9 anos	-	-	-	-	-	-	-	-	-	-	-	-	-
de 10 a 14 anos	-	-	-	-	-	-	-	-	-	-	-	-	-
de 15 a 19 anos	2	-	-	-	-	-	-	-	-	-	-	-	2
de 20 a 29 anos	3	-	-	-	-	-	-	-	-	-	-	-	3
de 30 a 39 anos	-	-	-	-	-	-	-	-	-	-	-	-	-
de 40 a 49 anos	3	-	-	-	-	-	-	-	-	-	-	-	3
de 50 a 64 anos	5	-	-	-	-	-	-	-	-	-	-	-	5
de 65 a 79 anos	17	-	-	-	-	-	-	-	-	-	-	-	17
Mais de 80 anos	8	-	-	-	-	-	-	-	-	-	-	-	8
<b>Total</b>	<b>38</b>												<b>38</b>
<b>1.21. Transferência Interna p/Especialidade</b>													
Clinica Médica	17	-	-	-	-	-	-	-	-	-	-	-	17
Clinica Cirúrgica	17	-	-	-	-	-	-	-	-	-	-	-	17
Clinica Obstétrica	-	-	-	-	-	-	-	-	-	-	-	-	-
Clinica Pediátrica	9	-	-	-	-	-	-	-	-	-	-	-	9
Clinica Neonatológica	13	-	-	-	-	-	-	-	-	-	-	-	13
<b>Total</b>	<b>56</b>												<b>56</b>
<b>1.22. Transferência Interna por Unidade</b>													
Clinica Médica	4	-	-	-	-	-	-	-	-	-	-	-	4
Clinica Cirúrgica	6	-	-	-	-	-	-	-	-	-	-	-	6
Gineco/Obstetria	3	-	-	-	-	-	-	-	-	-	-	-	3
Pediatria	4	-	-	-	-	-	-	-	-	-	-	-	4
Isolamento	2	-	-	-	-	-	-	-	-	-	-	-	2
UTI Adulto	20	-	-	-	-	-	-	-	-	-	-	-	20
UTI Pediátrico	5	-	-	-	-	-	-	-	-	-	-	-	5
UTI Neonatal	9	-	-	-	-	-	-	-	-	-	-	-	9
Berçário Alto Risco	3	-	-	-	-	-	-	-	-	-	-	-	3
<b>Total</b>	<b>56</b>												<b>56</b>
<b>1.23. Transferência Externa p/ Especialidade</b>													
Clinica Médica	5	-	-	-	-	-	-	-	-	-	-	-	5
Clinica Cirúrgica	1	-	-	-	-	-	-	-	-	-	-	-	1
Clinica Obstétrica	-	-	-	-	-	-	-	-	-	-	-	-	-
Clinica Pediátrica	-	-	-	-	-	-	-	-	-	-	-	-	-
Clinica Neonatológica	-	-	-	-	-	-	-	-	-	-	-	-	-
<b>Total</b>	<b>6</b>												<b>6</b>
<b>1.24. Transferência Externa por Unidade</b>													
Clinica Médica	2	-	-	-	-	-	-	-	-	-	-	-	2
Clinica Cirúrgica	1	-	-	-	-	-	-	-	-	-	-	-	1
Gineco/Obstetria	1	-	-	-	-	-	-	-	-	-	-	-	1
Pediatria	1	-	-	-	-	-	-	-	-	-	-	-	1
Isolamento	-	-	-	-	-	-	-	-	-	-	-	-	-
UTI Adulto	1	-	-	-	-	-	-	-	-	-	-	-	1
UTI Pediátrico	-	-	-	-	-	-	-	-	-	-	-	-	-
UTI Neonatal	-	-	-	-	-	-	-	-	-	-	-	-	-
Berçário Alto Risco	-	-	-	-	-	-	-	-	-	-	-	-	-
Pronto Atendimento	-	-	-	-	-	-	-	-	-	-	-	-	-
<b>Total</b>	<b>6</b>												<b>6</b>
<b>1.25. Pacientes Sairdos p/Especialidade</b>													
Clinica Médica	117	-	-	-	-	-	-	-	-	-	-	-	117
Clinica Cirúrgica	107	-	-	-	-	-	-	-	-	-	-	-	107
Clinica Obstétrica	11	-	-	-	-	-	-	-	-	-	-	-	11
Clinica Pediátrica	26	-	-	-	-	-	-	-	-	-	-	-	26
Clinica Neonatológica	7	-	-	-	-	-	-	-	-	-	-	-	7
<b>Total</b>	<b>268</b>												<b>268</b>
<b>1.26. Pacientes Sairdos por Unidade</b>													
Clinica Médica	27	-	-	-	-	-	-	-	-	-	-	-	27
Clinica Cirúrgica	104	-	-	-	-	-	-	-	-	-	-	-	104
Gineco/Obstetria	20	-	-	-	-	-	-	-	-	-	-	-	20
Pediatria	47	-	-	-	-	-	-	-	-	-	-	-	47
Isolamento	1	-	-	-	-	-	-	-	-	-	-	-	1
UTI Adulto	8	-	-	-	-	-	-	-	-	-	-	-	8
UTI Pediátrico	6	-	-	-	-	-	-	-	-	-	-	-	6
UTI Neonatal	-	-	-	-	-	-	-	-	-	-	-	-	-
Berçário Alto Risco	7	-	-	-	-	-	-	-	-	-	-	-	7
Pronto Atendimento	48	-	-	-	-	-	-	-	-	-	-	-	48
<b>Total</b>	<b>268</b>												<b>268</b>
<b>1.27. Porcentagem de Ocupação p/Especialidade</b>													
Clinica Médica	152,02	0,00	0,00	0,00	0,00	0,00	0,00	0,00	0,00	0,00	0,00	0,00	152,02
Clinica Cirúrgica	80,65	0,00	0,00	0,00	0,00	0,00	0,00	0,00	0,00	0,00	0,00	0,00	80,65
Clinica Obstétrica	30,88	0,00	0,00	0,00	0,00	0,00	0,00	0,00	0,00	0,00	0,00	0,00	30,88
Clinica Pediátrica	45,32	0,00	0,00	0,00	0,00	0,00	0,00	0,00	0,00	0,00	0,00	0,00	45,32
Clinica Neonatológica	68,10	0,00	0,00	0,00	0,00	0,00	0,00	0,00	0,00	0,00	0,00	0,00	68,10
<b>Total</b>	<b>86,27</b>	<b>0,00</b>	<b>0,00</b>	<b>0,00</b>	<b>0,00</b>	<b>0,00</b>	<b>0,00</b>	<b>0,00</b>	<b>0,00</b>	<b>0,00</b>	<b>0,00</b>	<b>0,00</b>	<b>86,27</b>
<b>Porcentagem Geral de Ocupação</b>	<b>86,27</b>	<b>0,00</b>	<b>0,00</b>	<b>0,00</b>	<b>0,00</b>	<b>0,00</b>	<b>0,00</b>	<b>0,00</b>	<b>0,00</b>	<b>0,00</b>	<b>0,00</b>	<b>0,00</b>	<b>86,27</b>

*Alisson Gomes*  
 Diretor Adm. Financeiro  
 CRA. 6 0143  
 H.R.P.T

*Edson Gonçalves Primo*  
 Diretor Hospitalar  
 Hospital Regional Público da Transamazônica



PLANO ESTATÍSTICO	JAN	FEV	MAR	ABR	MAI	JUN	JUL	AGO	SET	OUT	NOV	DEZ	ACUMUL
<b>1.37. Taxa de Mortalidade por Tipo</b>													
Institucional	11,19	0,00	0,00	0,00	0,00	0,00	0,00	0,00	0,00	0,00	0,00	0,00	11,19
Não Institucional	2,99	0,00	0,00	0,00	0,00	0,00	0,00	0,00	0,00	0,00	0,00	0,00	2,99
Neonatal	0,00	0,00	0,00	0,00	0,00	0,00	0,00	0,00	0,00	0,00	0,00	0,00	0,00
Operatória	1,85	0,00	0,00	0,00	0,00	0,00	0,00	0,00	0,00	0,00	0,00	0,00	1,85
Materna	0,00	0,00	0,00	0,00	0,00	0,00	0,00	0,00	0,00	0,00	0,00	0,00	0,00
<b>2. Serviços Assistenciais</b>													
<b>2.1. Centro Cirúrgico e Obstétrico</b>													
<b>2.1.1. Cirurgias por Porte</b>													
Cirurgias Pequenas	-	-	-	-	-	-	-	-	-	-	-	-	-
Cirurgias Médias	218	-	-	-	-	-	-	-	-	-	-	-	218
Cirurgias Grandes	77	-	-	-	-	-	-	-	-	-	-	-	77
Sub-Total	295	-	-	-	-	-	-	-	-	-	-	-	295
Média Diária de Cirurgias	9,52	-	-	-	-	-	-	-	-	-	-	-	9,52
Número Total de Curetagens	-	-	-	-	-	-	-	-	-	-	-	-	-
Média Diária de Curetagens	0,00	0,00	0,00	0,00	0,00	0,00	0,00	0,00	0,00	0,00	0,00	0,00	0,00
Total Geral	295	-	-	-	-	-	-	-	-	-	-	-	295
Nº de Salas Cirúrgicas	4	4	4	4	4	4	4	4	4	4	4	4	48
Média de Cirurgias por Sala	73,75	0,00	0,00	0,00	0,00	0,00	0,00	0,00	0,00	0,00	0,00	0,00	73,75
<b>2.1.2. Cirurgias de Pacientes Internos por Porte</b>													
Cirurgias Pequenas	-	-	-	-	-	-	-	-	-	-	-	-	-
Cirurgias Médias	218	-	-	-	-	-	-	-	-	-	-	-	218
Cirurgias Grandes	77	-	-	-	-	-	-	-	-	-	-	-	77
Total	295	-	-	-	-	-	-	-	-	-	-	-	295
Média Diária	9,52	0,00	0,00	0,00	0,00	0,00	0,00	0,00	0,00	0,00	0,00	0,00	9,52
% Sobre Total de Cirurgias	100,00	0,00	0,00	0,00	0,00	0,00	0,00	0,00	0,00	0,00	0,00	0,00	100,00
<b>2.1.3. Cirurgias de Pacientes Externos por Porte</b>													
Cirurgias Pequenas	-	-	-	-	-	-	-	-	-	-	-	-	-
Total	-	-	-	-	-	-	-	-	-	-	-	-	-
Média Diária de Cirurgias	0,00	0,00	0,00	0,00	0,00	0,00	0,00	0,00	0,00	0,00	0,00	0,00	0,00
% Sobre Total de Cirurgias	0,00	0,00	0,00	0,00	0,00	0,00	0,00	0,00	0,00	0,00	0,00	0,00	0,00
<b>2.2. Centro Cirúrgico e Obstétrico</b>													
<b>2.2.1. Partos por Tipo</b>													
Partos Normais	-	-	-	-	-	-	-	-	-	-	-	-	-
Partos Cesáreas	1	-	-	-	-	-	-	-	-	-	-	-	1
Partos Instrumentais	-	-	-	-	-	-	-	-	-	-	-	-	-
Total	1	-	-	-	-	-	-	-	-	-	-	-	1
Média Diária	0,03	0,00	0,00	0,00	0,00	0,00	0,00	0,00	0,00	0,00	0,00	0,00	0,03
<b>2.2.2. Nascimentos por Sexo</b>													
Masculinos	-	-	-	-	-	-	-	-	-	-	-	-	-
Femininos	1	-	-	-	-	-	-	-	-	-	-	-	1
Não Identificados	-	-	-	-	-	-	-	-	-	-	-	-	-
Total	1	-	-	-	-	-	-	-	-	-	-	-	1
Média Diária	0,03	0,00	0,00	0,00	0,00	0,00	0,00	0,00	0,00	0,00	0,00	0,00	0,03
<b>2.2.3. Nativos por Sexo</b>													
Masculinos	-	-	-	-	-	-	-	-	-	-	-	-	-
Femininos	-	-	-	-	-	-	-	-	-	-	-	-	-
Não Identificados	-	-	-	-	-	-	-	-	-	-	-	-	-
Total	-	-	-	-	-	-	-	-	-	-	-	-	-
Média Diária	0,00	0,00	0,00	0,00	0,00	0,00	0,00	0,00	0,00	0,00	0,00	0,00	0,00
% sobre Total de nascidos	0,00	0,00	0,00	0,00	0,00	0,00	0,00	0,00	0,00	0,00	0,00	0,00	0,00
<b>2.2.4. Natimortos por Sexo</b>													
Masculinos	-	-	-	-	-	-	-	-	-	-	-	-	-
Femininos	1	-	-	-	-	-	-	-	-	-	-	-	1
Não Identificados	-	-	-	-	-	-	-	-	-	-	-	-	-
Total	1	-	-	-	-	-	-	-	-	-	-	-	1
Média Diária	0,03	0,00	0,00	0,00	0,00	0,00	0,00	0,00	0,00	0,00	0,00	0,00	0,03
% sobre Total de nascidos	100,00	0,00	0,00	0,00	0,00	0,00	0,00	0,00	0,00	0,00	0,00	0,00	100,00
<b>2.2.5. Nascidos Normais (após 36 semanas)</b>													
Masculinos	-	-	-	-	-	-	-	-	-	-	-	-	-
Femininos	1	-	-	-	-	-	-	-	-	-	-	-	1
Não Identificados	-	-	-	-	-	-	-	-	-	-	-	-	-
Total	1	-	-	-	-	-	-	-	-	-	-	-	1
Média Diária	0,03	0,00	0,00	0,00	0,00	0,00	0,00	0,00	0,00	0,00	0,00	0,00	0,03
% sobre Total de nascidos	100,00	0,00	0,00	0,00	0,00	0,00	0,00	0,00	0,00	0,00	0,00	0,00	100,00
<b>2.2.6. Nascidos Prematuros (antes de 36 semanas)</b>													
Masculinos	-	-	-	-	-	-	-	-	-	-	-	-	-
Femininos	1	-	-	-	-	-	-	-	-	-	-	-	1
Não Identificados	-	-	-	-	-	-	-	-	-	-	-	-	-
Total	1	-	-	-	-	-	-	-	-	-	-	-	1
Média Diária	0,03	0,00	0,00	0,00	0,00	0,00	0,00	0,00	0,00	0,00	0,00	0,00	0,03
% sobre Total de nascidos	100,00	0,00	0,00	0,00	0,00	0,00	0,00	0,00	0,00	0,00	0,00	0,00	100,00
<b>2.2.7. Nascidos com Até 2.500gr.</b>													
Masculinos	-	-	-	-	-	-	-	-	-	-	-	-	-
Femininos	1	-	-	-	-	-	-	-	-	-	-	-	1
Não Identificados	-	-	-	-	-	-	-	-	-	-	-	-	-
Total	1	-	-	-	-	-	-	-	-	-	-	-	1
Média Diária	0,03	0,00	0,00	0,00	0,00	0,00	0,00	0,00	0,00	0,00	0,00	0,00	0,03
% sobre Total de nascidos	100,00	0,00	0,00	0,00	0,00	0,00	0,00	0,00	0,00	0,00	0,00	0,00	100,00

*Alisson Gomes*  
Diretor Adm. Financeiro  
CRA. 60143  
H.R.P.T.  
Plano Estatístico 2022

*Edson Gonçalves Primo*  
Diretor Hospitalar

Hospital Regional Público da Transamazônia PRÓ-SAÚDE

PLANO ESTATÍSTICO	JAN	FEV	MAR	ABR	MAI	JUN	JUL	AGO	SET	OUT	NOV	DEZ	ACUMUL
<b>2.3. Anestesia</b>													
<b>2.3.1. Número de Anestésias por Tipo</b>													
Analgesia	-	-	-	-	-	-	-	-	-	-	-	-	-
Local	22	-	-	-	-	-	-	-	-	-	-	-	22
Geral	72	-	-	-	-	-	-	-	-	-	-	-	72
Peridural	1	-	-	-	-	-	-	-	-	-	-	-	1
Raquidiana	72	-	-	-	-	-	-	-	-	-	-	-	72
Bloqueio	22	-	-	-	-	-	-	-	-	-	-	-	22
Sedação	46	-	-	-	-	-	-	-	-	-	-	-	46
Outras	2	-	-	-	-	-	-	-	-	-	-	-	2
Total	237	-	-	-	-	-	-	-	-	-	-	-	237
Média Diária	7,65	0,00	0,00	0,00	0,00	0,00	0,00	0,00	0,00	0,00	0,00	0,00	7,65
<b>2.3.2. Anestésias por Unidade</b>													
Centro Cirúrgico	237	-	-	-	-	-	-	-	-	-	-	-	237
Centro Obstétrico	-	-	-	-	-	-	-	-	-	-	-	-	-
Ambulatório	-	-	-	-	-	-	-	-	-	-	-	-	-
Total	237	-	-	-	-	-	-	-	-	-	-	-	237
<b>2.4. Central de Material Esterilizado</b>													
<b>2.4.1. Produção</b>													
Pacotes Grandes	4.672	-	-	-	-	-	-	-	-	-	-	-	4.672
Pacotes Médios	3.249	-	-	-	-	-	-	-	-	-	-	-	3.249
Pacotes Pequenos	7.941	-	-	-	-	-	-	-	-	-	-	-	7.941
Total	15.862	-	-	-	-	-	-	-	-	-	-	-	15.862
<b>2.5. Ambulatório e Pronto Atendimento</b>													
<b>2.5.1. Consultas</b>													
Ambulatório	1.971	-	-	-	-	-	-	-	-	-	-	-	1.971
Urgência/Emergência	507	-	-	-	-	-	-	-	-	-	-	-	507
Total	2.478	-	-	-	-	-	-	-	-	-	-	-	2.478
Média Diária	79,94	0,00	0,00	0,00	0,00	0,00	0,00	0,00	0,00	0,00	0,00	0,00	79,94
<b>2.6. Atividades Sociais</b>													
<b>2.6.1. S.A.U</b>													
Visitas Sociais ao leito	1	-	-	-	-	-	-	-	-	-	-	-	1
Nº de Pesquisas de Usuários Internados S.A.U	153	-	-	-	-	-	-	-	-	-	-	-	153
Nº de Pesquisas Aplicadas Externo S.A.U	730	-	-	-	-	-	-	-	-	-	-	-	730
Outros (missas, uncões,...)	133	-	-	-	-	-	-	-	-	-	-	-	133
Total	1.017	-	-	-	-	-	-	-	-	-	-	-	1.017
<b>2.6.2. Serviço Social</b>													
Atendimento Externo	815	-	-	-	-	-	-	-	-	-	-	-	815
Atendimento nas Unidades	428	-	-	-	-	-	-	-	-	-	-	-	428
Orientação TFD Unidades	334	-	-	-	-	-	-	-	-	-	-	-	334
Atendimento Hemodialise	694	-	-	-	-	-	-	-	-	-	-	-	694
Orientação TFD Hemodialise	87	-	-	-	-	-	-	-	-	-	-	-	87
Orientação Transplante	-	-	-	-	-	-	-	-	-	-	-	-	-
Visita Domiciliar	-	-	-	-	-	-	-	-	-	-	-	-	-
Acompanhamento de óbitos	6	-	-	-	-	-	-	-	-	-	-	-	6
Total	2.364	-	-	-	-	-	-	-	-	-	-	-	2.364
<b>2.6.3. Serviço Psicologia</b>													
Atendimento Externo	1	-	-	-	-	-	-	-	-	-	-	-	1
Atendimento nas Unidades	63	-	-	-	-	-	-	-	-	-	-	-	63
Atendimento Hemodialise	-	-	-	-	-	-	-	-	-	-	-	-	-
Acompanhamento de óbitos	2	-	-	-	-	-	-	-	-	-	-	-	2
Atendimento/Triagem Colaborador e Familiar	1	-	-	-	-	-	-	-	-	-	-	-	1
Total	67	-	-	-	-	-	-	-	-	-	-	-	67
<b>2.6.3. Educação</b>													
Cursos Ministrados	12	-	-	-	-	-	-	-	-	-	-	-	12
Nº de Participantes	834	-	-	-	-	-	-	-	-	-	-	-	834
Participação em Cursos Externos	4	-	-	-	-	-	-	-	-	-	-	-	4
Visitas a Pastoral da Saúde	98	-	-	-	-	-	-	-	-	-	-	-	98
Total	948	-	-	-	-	-	-	-	-	-	-	-	948
<b>3. Serv. Auxiliares de Diagnóstico e Tratamento</b>													
<b>3.1. Hemoterapia</b>													
<b>3.1.1. Nº de Bolsas utilizadas p/ Unidades</b>													
Clinica Médica	16	-	-	-	-	-	-	-	-	-	-	-	16
Clinica Cirúrgica	30	-	-	-	-	-	-	-	-	-	-	-	30
Clinica Obstétrica	1	-	-	-	-	-	-	-	-	-	-	-	1
Clinica Pediátrica	4	-	-	-	-	-	-	-	-	-	-	-	4
Berçário de Alto Risco	-	-	-	-	-	-	-	-	-	-	-	-	0
Centro Cirurgico	9	-	-	-	-	-	-	-	-	-	-	-	9
Hemodialise	9	-	-	-	-	-	-	-	-	-	-	-	9
UTI Adulto	13	-	-	-	-	-	-	-	-	-	-	-	13
UTI Pediátrica	4	-	-	-	-	-	-	-	-	-	-	-	4
UTI Neonatal	-	-	-	-	-	-	-	-	-	-	-	-	0
Pronto Atendimento	14	-	-	-	-	-	-	-	-	-	-	-	14
Ambulatório	-	-	-	-	-	-	-	-	-	-	-	-	0
Total	100	-	-	-	-	-	-	-	-	-	-	-	100
Média Diária	3,23	0,00	0,00	0,00	0,00	0,00	0,00	0,00	0,00	0,00	0,00	0,00	3,23
<b>3.1.2. Nº Transfusões Realizadas</b>													
Total	100	-	-	-	-	-	-	-	-	-	-	-	100
Média Diária	3,23	0,00	0,00	0,00	0,00	0,00	0,00	0,00	0,00	0,00	0,00	0,00	3,23
<b>3.1.3. Nº de Bolsas utilizadas</b>													
Bolsas	100	-	-	-	-	-	-	-	-	-	-	-	100
Média Diária	3,23	0,00	0,00	0,00	0,00	0,00	0,00	0,00	0,00	0,00	0,00	0,00	3,23
% sobre o Total Geral de Exames Realizados	0,38	-	-	-	-	-	-	-	-	-	-	-	0,38

*Alisson Gomes*  
 Diretor Adm. Financeiro  
 CRA. 6 0143  
 H.R.PT

*Edson Gonçalves Primo*  
 Diretor Hospitalar  
 Hospital Regional Público de Transamazônica



PLANO ESTATÍSTICO	JAN	FEV	MAR	ABR	MAI	JUN	JUL	AGO	SET	OUT	NOV	DEZ	ACUMUL
<b>3.2. Fisioterapia</b>													
<b>3.2.1. Nº de Sessões p/ Unidades - Pac. Internos</b>													
Clinica Médica	1.597	-	-	-	-	-	-	-	-	-	-	-	1.597
Clinica Cirúrgica	-	-	-	-	-	-	-	-	-	-	-	-	-
Clinica Obstétrica	703	-	-	-	-	-	-	-	-	-	-	-	703
Clinica Pediátrica	-	-	-	-	-	-	-	-	-	-	-	-	-
Berçário de Alto Risco	-	-	-	-	-	-	-	-	-	-	-	-	-
Centro Cirúrgico	-	-	-	-	-	-	-	-	-	-	-	-	-
Hemodíalise	-	-	-	-	-	-	-	-	-	-	-	-	-
UTI Adulto	954	-	-	-	-	-	-	-	-	-	-	-	954
UTI Pediátrica	201	-	-	-	-	-	-	-	-	-	-	-	201
UTI Neonatal	198	-	-	-	-	-	-	-	-	-	-	-	198
<b>Total</b>	<b>3.653</b>	<b>-</b>	<b>-</b>	<b>-</b>	<b>-</b>	<b>-</b>	<b>-</b>	<b>-</b>	<b>-</b>	<b>-</b>	<b>-</b>	<b>-</b>	<b>3.653</b>
<b>3.2.2. Nº de Sessões p/ - Pac. Internos</b>													
Sessões	3.653	-	-	-	-	-	-	-	-	-	-	-	3.653
<b>Total</b>	<b>3.653</b>	<b>-</b>	<b>-</b>	<b>-</b>	<b>-</b>	<b>-</b>	<b>-</b>	<b>-</b>	<b>-</b>	<b>-</b>	<b>-</b>	<b>-</b>	<b>3.653</b>
% Sobre Total de Exames	97,41	0,00	0,00	0,00	0,00	0,00	0,00	0,00	0,00	0,00	0,00	0,00	97,41
Média Diária	117,84	0,00	0,00	0,00	0,00	0,00	0,00	0,00	0,00	0,00	0,00	0,00	117,84
Nº de Pacientes Atendidos - Internos	143	-	-	-	-	-	-	-	-	-	-	-	143
Média de Diária	4,61	0,00	0,00	0,00	0,00	0,00	0,00	0,00	0,00	0,00	0,00	0,00	4,61
<b>3.2.3. Nº de Sessões p/ - Pac. Externos</b>													
Sessões	97	-	-	-	-	-	-	-	-	-	-	-	97
<b>Total</b>	<b>97</b>	<b>-</b>	<b>-</b>	<b>-</b>	<b>-</b>	<b>-</b>	<b>-</b>	<b>-</b>	<b>-</b>	<b>-</b>	<b>-</b>	<b>-</b>	<b>97</b>
% Sobre Total de Exames	2,59	0,00	0,00	0,00	0,00	0,00	0,00	0,00	0,00	0,00	0,00	0,00	2,59
Média Diária	3,13	0,00	0,00	0,00	0,00	0,00	0,00	0,00	0,00	0,00	0,00	0,00	3,13
Nº de Pacientes Atendidos - Externos	24	-	-	-	-	-	-	-	-	-	-	-	24
Média Diária	0,77	0,00	0,00	0,00	0,00	0,00	0,00	0,00	0,00	0,00	0,00	0,00	0,77
<b>3.2.4. Total Sessões p/ - Pac. Int. / Ext.</b>													
Sessões	3.750	-	-	-	-	-	-	-	-	-	-	-	3.750
<b>Total</b>	<b>3.750</b>	<b>-</b>	<b>-</b>	<b>-</b>	<b>-</b>	<b>-</b>	<b>-</b>	<b>-</b>	<b>-</b>	<b>-</b>	<b>-</b>	<b>-</b>	<b>3.750</b>
Média Diária	120,97	0,00	0,00	0,00	0,00	0,00	0,00	0,00	0,00	0,00	0,00	0,00	120,97
<b>Total p/ Pac. Atendidos - Int. / Ext.</b>	<b>167</b>	<b>-</b>	<b>-</b>	<b>-</b>	<b>-</b>	<b>88</b>	<b>-</b>	<b>88</b>	<b>-</b>	<b>-</b>	<b>-</b>	<b>-</b>	<b>343</b>
Média Diária	5,39	0,00	0,00	0,00	0,00	2,93	0,00	2,93	0,00	0,00	0,00	0,00	11,25
<b>3.3. Hemodíalise</b>													
<b>3.3.1. Nº de Sessões p/ Unidades - Pac. Internos</b>													
Clinica Médica	18	-	-	-	-	-	-	-	-	-	-	-	18
Clinica Cirúrgica	-	-	-	-	-	-	-	-	-	-	-	-	-
Clinica Obstétrica	-	-	-	-	-	-	-	-	-	-	-	-	-
Clinica Pediátrica	-	-	-	-	-	-	-	-	-	-	-	-	-
Berçário de Alto Risco	-	-	-	-	-	-	-	-	-	-	-	-	-
Centro Cirúrgico	-	-	-	-	-	-	-	-	-	-	-	-	-
Hemodíalise	-	-	-	-	-	-	-	-	-	-	-	-	-
UTI Adulto	42	-	-	-	-	-	-	-	-	-	-	-	42
UTI Pediátrica	-	-	-	-	-	-	-	-	-	-	-	-	-
UTI Neonatal	-	-	-	-	-	-	-	-	-	-	-	-	-
<b>Total</b>	<b>60</b>	<b>-</b>	<b>-</b>	<b>-</b>	<b>-</b>	<b>-</b>	<b>-</b>	<b>-</b>	<b>-</b>	<b>-</b>	<b>-</b>	<b>-</b>	<b>60</b>
<b>3.3.2. Nº de Sessões p/ - Pac. Internos</b>													
Sessões	60	-	-	-	-	-	-	-	-	-	-	-	60
<b>Total</b>	<b>60</b>	<b>-</b>	<b>-</b>	<b>-</b>	<b>-</b>	<b>-</b>	<b>-</b>	<b>-</b>	<b>-</b>	<b>-</b>	<b>-</b>	<b>-</b>	<b>60</b>
% Sobre Total de Exames	4,18	0,00	0,00	0,00	0,00	0,00	0,00	0,00	0,00	0,00	0,00	0,00	4,36
Média Diária	1,94	0,00	0,00	0,00	0,00	0,00	0,00	0,00	0,00	0,00	0,00	0,00	1,94
Nº de Pacientes Atendidos - Internos	14	-	-	-	-	-	-	-	-	-	-	-	14
Média de Diária	0,45	0,00	0,00	0,00	0,00	0,00	0,00	0,00	0,00	0,00	0,00	0,00	0,45
<b>3.3.3. Nº de Sessões p/ - Pac. Externos</b>													
Sessões	1.376	-	-	-	-	-	-	-	-	-	-	-	1.376
<b>Total</b>	<b>1.376</b>	<b>-</b>	<b>-</b>	<b>-</b>	<b>-</b>	<b>-</b>	<b>-</b>	<b>-</b>	<b>-</b>	<b>-</b>	<b>-</b>	<b>-</b>	<b>1.376</b>
% Sobre Total de Exames	95,82	0,00	0,00	0,00	0,00	0,00	0,00	0,00	0,00	0,00	0,00	0,00	95,82
Média Diária	44,39	0,00	0,00	0,00	0,00	0,00	0,00	0,00	0,00	0,00	0,00	0,00	44,39
Nº de Pacientes Atendidos - Externos	110	-	-	-	-	-	-	-	-	-	-	-	110
Média Diária	3,55	0,00	0,00	0,00	0,00	0,00	0,00	0,00	0,00	0,00	0,00	0,00	3,55
<b>3.3.4. Total Sessões p/ - Pac. Int. / Ext.</b>													
Sessões	1.436	-	-	-	-	-	-	-	-	-	-	-	1.436
<b>Total</b>	<b>1.436</b>	<b>-</b>	<b>-</b>	<b>-</b>	<b>-</b>	<b>-</b>	<b>-</b>	<b>-</b>	<b>-</b>	<b>-</b>	<b>-</b>	<b>-</b>	<b>1.436</b>
Média Diária	46,32	0,00	0,00	0,00	0,00	0,00	0,00	0,00	0,00	0,00	0,00	0,00	46,32
Nº de Pacientes Atendidos	124	-	-	-	-	-	-	-	-	-	-	-	124
Média Diária	4,00	0,00	0,00	0,00	0,00	0,00	0,00	0,00	0,00	0,00	0,00	0,00	4,00
% sobre o Total Geral de Exames Realizados	5,46	-	-	-	-	-	-	-	-	-	-	-	5,46
<b>3.4. Laboratório de Análises Clínicas</b>													
<b>3.4.1. Exames por Unidade Pac. Internos</b>													
Clinica Médica	5.106	-	-	-	-	-	-	-	-	-	-	-	5.106
Clinica Cirúrgica	878	-	-	-	-	-	-	-	-	-	-	-	878
Clinica Obstétrica	319	-	-	-	-	-	-	-	-	-	-	-	319
Clinica Pediátrica	548	-	-	-	-	-	-	-	-	-	-	-	548
Berçário de Alto Risco	4	-	-	-	-	-	-	-	-	-	-	-	4
Centro Cirúrgico	-	-	-	-	-	-	-	-	-	-	-	-	-
Hemodíalise	1.916	-	-	-	-	-	-	-	-	-	-	-	1.916
UTI Adulto	2.270	-	-	-	-	-	-	-	-	-	-	-	2.270
UTI Pediátrica	399	-	-	-	-	-	-	-	-	-	-	-	399
UTI Neonatal	187	-	-	-	-	-	-	-	-	-	-	-	187
<b>Total</b>	<b>11.627</b>	<b>-</b>	<b>-</b>	<b>-</b>	<b>-</b>	<b>-</b>	<b>-</b>	<b>-</b>	<b>-</b>	<b>-</b>	<b>-</b>	<b>-</b>	<b>11.627</b>

*Alisson Góes*  
 Diretora Adm. Financeiro  
 CRA 6 0143  
 H.R.P.T

*Edson Gonçalves Primo*  
 Diretor Hospitalar  
 Hospital Regional Público da Transamazônica

PLANO ESTATÍSTICO	JAN	FEV	MAR	ABR	MAI	JUN	JUL	AGO	SET	OUT	NOV	DEZ	ACUMUL
<b>3.4.2. Total de Exames - Pac. Internos</b>													
Total	11.627	-	-	-	-	-	-	-	-	-	-	-	11.627
% sobre o Total de Exames	53,67	0,00	0,00	0,00	0,00	0,00	0,00	0,00	0,00	0,00	0,00	0,00	53,67
Média Diária	375,06	0,00	0,00	0,00	0,00	0,00	0,00	0,00	0,00	0,00	0,00	0,00	375,06
<b>3.4.3. Exames - Pac. Ambulatório/PA</b>													
Ambulatório	35	-	-	-	-	-	-	-	-	-	-	-	35
Emergência	3.290	-	-	-	-	-	-	-	-	-	-	-	3.290
Total	3.325	-	-	-	-	-	-	-	-	-	-	-	3.325
% sobre o Total de Exames	15,35	0,00	0,00	0,00	0,00	0,00	0,00	0,00	0,00	0,00	0,00	0,00	15,35
Média Diária	107,26	0,00	0,00	0,00	0,00	0,00	0,00	0,00	0,00	0,00	0,00	0,00	107,26
<b>3.4.4. Exames - Pac. Externo</b>													
Externos	6.712	-	-	-	-	-	-	-	-	-	-	-	6.712
Total	6.712	-	-	-	-	-	-	-	-	-	-	-	6.712
% sobre o Total de Exames	30,98	0,00	0,00	0,00	0,00	0,00	0,00	0,00	0,00	0,00	0,00	0,00	30,98
Média Diária	216,52	0,00	0,00	0,00	0,00	0,00	0,00	0,00	0,00	0,00	0,00	0,00	216,52
<b>3.4.5. Total Exames .Pac. Int/Amb/Ext.</b>													
Total	21.664	-	-	-	-	-	-	-	-	-	-	-	21.664
Média Diária	698,84	0,00	0,00	0,00	0,00	0,00	0,00	0,00	0,00	0,00	0,00	0,00	698,84
% sobre o Total Geral de Exames Realizados	82,43	-	-	-	-	-	-	-	-	-	-	-	82,43
<b>3.5. Radiologia</b>													
<b>3.5.1. Exames por Unidade - Pac. Internos</b>													
Clinica Médica	57	-	-	-	-	-	-	-	-	-	-	-	57
Clinica Cirúrgica	153	-	-	-	-	-	-	-	-	-	-	-	153
Clinica Obstétrica	13	-	-	-	-	-	-	-	-	-	-	-	13
Clinica Pediátrica	29	-	-	-	-	-	-	-	-	-	-	-	29
Berçário de Alto Risco	-	-	-	-	-	-	-	-	-	-	-	-	-
Centro Cirúrgico	50	-	-	-	-	-	-	-	-	-	-	-	50
Hemodiálise	11	-	-	-	-	-	-	-	-	-	-	-	11
UTI Adulto	71	-	-	-	-	-	-	-	-	-	-	-	71
UTI Pediátrica	24	-	-	-	-	-	-	-	-	-	-	-	24
UTI Neonatal	20	-	-	-	-	-	-	-	-	-	-	-	20
Total	428	-	-	-	-	-	-	-	-	-	-	-	428
<b>3.5.2. Exames Pac. Internos</b>													
Total	428	-	-	-	-	-	-	-	-	-	-	-	428
% sobre Total de Exames	43,23	0,00	0,00	0,00	0,00	0,00	0,00	0,00	0,00	0,00	0,00	0,00	43,23
Média Diária	13,81	0,00	0,00	0,00	0,00	0,00	0,00	0,00	0,00	0,00	0,00	0,00	13,81
<b>3.5.3. Exames p/ Espec. - Pac. Ambulatório/PA</b>													
Ambulatório	-	-	-	-	-	-	-	-	-	-	-	-	-
Emergência	148	-	-	-	-	-	-	-	-	-	-	-	148
Total	148	-	-	-	-	-	-	-	-	-	-	-	148
% Sobre Total de Exames	14,95	0,00	0,00	0,00	0,00	0,00	0,00	0,00	0,00	0,00	0,00	0,00	14,95
Média Diária	4,77	0,00	0,00	0,00	0,00	0,00	0,00	0,00	0,00	0,00	0,00	0,00	4,77
<b>3.5.4. Exames - Paciente Externo</b>													
Externo	414	-	-	-	-	-	-	-	-	-	-	-	414
Total	414	-	-	-	-	-	-	-	-	-	-	-	414
% Sobre Total de Exames	41,82	0,00	0,00	0,00	0,00	0,00	0,00	0,00	0,00	0,00	0,00	0,00	41,82
Média Diária	13,35	0,00	0,00	0,00	0,00	0,00	0,00	0,00	0,00	0,00	0,00	0,00	13,35
<b>3.5.5. Total Exames - Pac. Int./Amb./Ext.</b>													
Total	990	-	-	-	-	-	-	-	-	-	-	-	990
Média Diária	31,94	0,00	0,00	0,00	0,00	0,00	0,00	0,00	0,00	0,00	0,00	0,00	31,94
% sobre o Total Geral de Exames Realizados	3,77	#DIV/0!	#DIV/0!	#DIV/0!	#DIV/0!	#DIV/0!	#DIV/0!	#DIV/0!	#DIV/0!	#DIV/0!	#DIV/0!	#DIV/0!	3,77
<b>3.5.6. Filmes Gastos</b>													
Filme 13 X 18	-	-	-	-	-	-	-	-	-	-	-	-	-
Filme 18 x 24	-	-	-	-	-	-	-	-	-	-	-	-	-
Filme 24 X 30	-	-	-	-	-	-	-	-	-	-	-	-	-
Filme 30 X 40	-	-	-	-	-	-	-	-	-	-	-	-	-
Filme 35 X 35	-	-	-	-	-	-	-	-	-	-	-	-	-
Filme 35 X 43	-	-	-	-	-	-	-	-	-	-	-	-	-
Total	0	0	0	0	0	0	0	0	0	0	0	0	0
Média Diária	0,00	0,00	0,00	0,00	0,00	0,00	0,00	0,00	0,00	0,00	0,00	0,00	0,00
<b>3.5.7. Filmes Inutilizados</b>													
Filme 13 X 18	-	-	-	-	-	-	-	-	-	-	-	-	-
Filme 18 X 24	-	-	-	-	-	-	-	-	-	-	-	-	-
Filme 24 X 30	-	-	-	-	-	-	-	-	-	-	-	-	-
Filme 30 X 40	-	-	-	-	-	-	-	-	-	-	-	-	-
Filme 35 X 35	-	-	-	-	-	-	-	-	-	-	-	-	-
Filme 35 X 43	-	-	-	-	-	-	-	-	-	-	-	-	-
Total	-	-	-	-	-	-	-	-	-	-	-	-	-
% Sobre os Filmes Gastos	0,00	0,00	0,00	0,00	0,00	0,00	0,00	0,00	0,00	0,00	0,00	0,00	0,00
Média Diária	0,00	0,00	0,00	0,00	0,00	0,00	0,00	0,00	0,00	0,00	0,00	0,00	0,00
<b>3.6. Densitometria Ossea</b>													
<b>3.6.1. Exames p/ Unidades - Pac. Interno</b>													
Clinica Médica	-	-	-	-	-	-	-	-	-	-	-	-	-
Clinica Cirúrgica	-	-	-	-	-	-	-	-	-	-	-	-	-
Clinica Obstétrica	-	-	-	-	-	-	-	-	-	-	-	-	-
Clinica Pediátrica	-	-	-	-	-	-	-	-	-	-	-	-	-
Berçário de Alto Risco	-	-	-	-	-	-	-	-	-	-	-	-	-
Centro Cirúrgico	-	-	-	-	-	-	-	-	-	-	-	-	-
Hemodiálise	-	-	-	-	-	-	-	-	-	-	-	-	-
UTI Adulto	-	-	-	-	-	-	-	-	-	-	-	-	-
UTI Pediátrica	-	-	-	-	-	-	-	-	-	-	-	-	-
UTI Neonatal	-	-	-	-	-	-	-	-	-	-	-	-	-
Total	-	-	-	-	-	-	-	-	-	-	-	-	-

*Alisson Gomes*  
Diretor Adm. Financeiro  
CRA. 6 0143  
H.R.P.T

*Edson Gonçalves Primo*  
Diretor Hospitalar

Hospital Regional Público da Transamazônica PRÓ SAUDE

PLANO ESTATÍSTICO	JAN	FEV	MAR	ABR	MAI	JUN	JUL	AGO	SET	OUT	NOV	DEZ	ACUMUL
<b>3.6.2. Exames p/ - Pac. Interno</b>													
Total	-	-	-	-	-	-	-	-	-	-	-	-	-
% sobre Exames Totais	0,00	0,00	0,00	0,00	0,00	0,00	0,00	0,00	0,00	0,00	0,00	0,00	0,00
Média Diária	0,00	0,00	0,00	0,00	0,00	0,00	0,00	0,00	0,00	0,00	0,00	0,00	0,00
<b>3.6.3 Exames p/ Espec. - Pac. Ambulatório/PA</b>													
Ambulatório	-	-	-	-	-	-	-	-	-	-	-	-	-
Emergência	-	-	-	-	-	-	-	-	-	-	-	-	-
Total	-	-	-	-	-	-	-	-	-	-	-	-	-
% Sobre Total de Exames	0,00	0,00	0,00	0,00	0,00	0,00	0,00	0,00	0,00	0,00	0,00	0,00	0,00
Média Diária	0,00	0,00	0,00	0,00	0,00	0,00	0,00	0,00	0,00	0,00	0,00	0,00	0,00
<b>3.6.4. Exames p/ - Pacientes Externos</b>													
Externos	39	-	-	-	-	-	-	-	-	-	-	-	39
Total	39	-	-	-	-	-	-	-	-	-	-	-	39
% Sobre Total de Exames	100,00	0,00	0,00	0,00	0,00	0,00	0,30	0,00	0,00	0,00	0,00	0,00	100,00
Média Diária	1,26	0,00	0,00	0,00	0,00	0,00	0,00	0,00	0,00	0,00	0,00	0,00	1,26
<b>3.6.5 Total Exames p/ - Pac. Int./Amb./Ext.</b>													
Total	39	-	-	-	-	-	-	-	-	-	-	-	39
Média Diária	1,26	0,00	0,00	0,00	0,00	0,00	0,00	0,00	0,00	0,00	0,00	0,00	1,26
% sobre o Total Geral de Exames Realizados	0,15	#DIV/0!	#DIV/0!	#DIV/0!	#DIV/0!	#DIV/0!	#DIV/0!	#DIV/0!	#DIV/0!	#DIV/0!	#DIV/0!	#DIV/0!	0,15
<b>3.7. Tomografia</b>													
<b>3.7.1. Exames p/ Especialidade - Pac. Interno</b>													
Clinica Médica	58	-	-	-	-	-	-	-	-	-	-	-	58
Clinica Cirúrgica	85	-	-	-	-	-	-	-	-	-	-	-	85
Clinica Obstétrica	11	-	-	-	-	-	-	-	-	-	-	-	11
Clinica Pediátrica	23	-	-	-	-	-	-	-	-	-	-	-	23
Berçário de Alto Risco	-	-	-	-	-	-	-	-	-	-	-	-	-
Centro Cirúrgico	-	-	-	-	-	-	-	-	-	-	-	-	-
Hemodiálise	5	-	-	-	-	-	-	-	-	-	-	-	5
UTI Adulto	33	-	-	-	-	-	-	-	-	-	-	-	33
UTI Pediátrica	8	-	-	-	-	-	-	-	-	-	-	-	8
UTI Neonatal	-	-	-	-	-	-	-	-	-	-	-	-	-
Total	223	-	-	-	-	-	-	-	-	-	-	-	223
<b>3.7.2. Exames p/ - Pac. Interno</b>													
Total	223	-	-	-	-	-	-	-	-	-	-	-	223
% sobre Exames Totais	23,06	0,00	0,00	0,00	0,00	0,00	0,00	0,00	0,00	0,00	0,00	0,00	23,06
Média Diária	7,19	0,00	0,00	0,00	0,00	0,00	0,00	0,00	0,00	0,00	0,00	0,00	7,19
<b>3.7.3 Exames - Pac. Ambulatório/PA</b>													
Ambulatório	2	-	-	-	-	-	-	-	-	-	-	-	2
Emergência	319	-	-	-	-	-	-	-	-	-	-	-	319
Total	321	-	-	-	-	-	-	-	-	-	-	-	321
% Sobre Total de Exames	33,20	0,00	0,00	0,00	0,00	0,00	0,00	0,00	0,00	0,00	0,00	0,00	33,20
Média Diária	10,35	0,00	0,00	0,00	0,00	0,00	0,00	0,00	0,00	0,00	0,00	0,00	10,35
<b>3.7.4. Exames p/ - Pacientes Externos</b>													
Externos	423	-	-	-	-	-	-	-	-	-	-	-	423
Total	423	-	-	-	-	-	-	-	-	-	-	-	423
% Sobre Total de Exames	43,74	0,00	0,00	0,00	0,00	0,00	0,00	0,00	0,00	0,00	0,00	0,00	43,74
Média Diária	13,65	0,00	0,00	0,00	0,00	0,00	0,00	0,00	0,00	0,00	0,00	0,00	13,65
<b>3.7.5 Total Exames p/ - Pac. Int./Amb./Ext.</b>													
Total	967	-	-	-	-	-	-	-	-	-	-	-	967
Média Diária	31,19	-	-	-	-	-	-	-	-	-	-	-	31,19
% sobre o Total Geral de Exames Realizados	3,68	#DIV/0!	#DIV/0!	#DIV/0!	#DIV/0!	#DIV/0!	#DIV/0!	#DIV/0!	#DIV/0!	#DIV/0!	#DIV/0!	#DIV/0!	3,68
<b>3.8. Ressonância Magnética</b>													
<b>3.8.1. Exames p/ Especialidade - Pac. Interno</b>													
Clinica Médica	-	-	-	-	-	-	-	-	-	-	-	-	-
Clinica Cirúrgica	3	-	-	-	-	-	-	-	-	-	-	-	3
Clinica Obstétrica	-	-	-	-	-	-	-	-	-	-	-	-	-
Clinica Pediátrica	1	-	-	-	-	-	-	-	-	-	-	-	1
Berçário de Alto Risco	-	-	-	-	-	-	-	-	-	-	-	-	-
Centro Cirúrgico	-	-	-	-	-	-	-	-	-	-	-	-	-
Hemodiálise	-	-	-	-	-	-	-	-	-	-	-	-	-
UTI Adulto	-	-	-	-	-	-	-	-	-	-	-	-	-
UTI Pediátrica	1	-	-	-	-	-	-	-	-	-	-	-	1
UTI Neonatal	-	-	-	-	-	-	-	-	-	-	-	-	-
Total	5	-	-	-	-	-	-	-	-	-	-	-	5
<b>3.8.2. Exames p/ - Pac. Interno</b>													
Total	5	-	-	-	-	-	-	-	-	-	-	-	5
% sobre Exames Totais	12,82	0,00	0,00	0,00	0,00	0,00	0,00	0,00	0,00	0,00	0,00	0,00	12,82
Média Diária	0,16	0,00	0,00	0,00	0,00	0,00	0,00	0,00	0,00	0,00	0,00	0,00	0,16
<b>3.7.3 Exames - Pac. Ambulatório/PA</b>													
Ambulatório	-	-	-	-	-	-	-	-	-	-	-	-	-
Emergência	1	-	-	-	-	-	-	-	-	-	-	-	1
Total	1	-	-	-	-	-	-	-	-	-	-	-	1
% Sobre Total de Exames	2,56	0,00	0,00	0,00	0,00	0,00	0,00	0,00	0,00	0,00	0,00	0,00	2,56
Média Diária	0,03	0,00	0,00	0,00	0,00	0,00	0,00	0,00	0,00	0,00	0,00	0,00	0,03
<b>3.8.4. Exames p/ - Pacientes Externos</b>													
Externos	33	-	-	-	-	-	-	-	-	-	-	-	33
Total	33	-	-	-	-	-	-	-	-	-	-	-	33
% Sobre Total de Exames	84,62	0,00	0,00	0,00	0,00	0,00	0,00	0,00	0,00	0,00	0,00	0,00	84,62
Média Diária	1,06	0,00	0,00	0,00	0,00	0,00	0,00	0,00	0,00	0,00	0,00	0,00	1,06
<b>3.8.5 Total Exames p/ - Pac. Int./Amb./Ext.</b>													
Total	39	-	-	-	-	-	-	-	-	-	-	-	39
Média Diária	1,26	-	-	-	-	-	-	-	-	-	-	-	1,26
% sobre o Total Geral de Exames Realizados	5,66	#DIV/0!	#DIV/0!	#DIV/0!	#DIV/0!	#DIV/0!	#DIV/0!	#DIV/0!	#DIV/0!	#DIV/0!	#DIV/0!	#DIV/0!	5,66

*Alisson Gomes*  
Diretor Adm. Financeiro  
CRA. 6 0143  
H.R.P.T

*Edson Gonçalves Primo*  
Diretor Hospitalar  
Hospital Regional Público da Transamazônia

PLANO ESTATÍSTICO	JAN	FEV	MAR	ABR	MAI	JUN	JUL	AGO	SET	OUT	NOV	DEZ	ACUMUL
<b>3.9. Mamografia</b>													
<b>3.9.1. Exames p/ Especialidade - Pac. Interno</b>													
Clinica Médica	-	-	-	-	-	-	-	-	-	-	-	-	-
Clinica Cirúrgica	-	-	-	-	-	-	-	-	-	-	-	-	-
Clinica Obstétrica	-	-	-	-	-	-	-	-	-	-	-	-	-
Clinica Pediátrica	-	-	-	-	-	-	-	-	-	-	-	-	-
Berçário de Alto Risco	-	-	-	-	-	-	-	-	-	-	-	-	-
Centro Cirúrgico	-	-	-	-	-	-	-	-	-	-	-	-	-
Hemodiálise	-	-	-	-	-	-	-	-	-	-	-	-	-
UTI Adulto	-	-	-	-	-	-	-	-	-	-	-	-	-
UTI Pediátrica	-	-	-	-	-	-	-	-	-	-	-	-	-
UTI Neonatal	-	-	-	-	-	-	-	-	-	-	-	-	-
<b>Total</b>	-	-	-	-	-	-	-	-	-	-	-	-	-
<b>3.9.2. Exames p/ - Pac. Interno</b>													
<b>Total</b>	-	-	-	-	-	-	-	-	-	-	-	-	-
% sobre Exames Totais	0,00	0,00	0,00	0,00	0,00	0,00	0,00	0,00	0,00	0,00	0,00	0,00	0,00
Média Diária	0,00	0,00	0,00	0,00	0,00	0,00	0,00	0,00	0,00	0,00	0,00	0,00	0,00
<b>3.9.3 Exames p/ - Pac. Ambulatório/PA</b>													
Ambulatório	-	-	-	-	-	-	-	-	-	-	-	-	-
Emergência	-	-	-	-	-	-	-	-	-	-	-	-	-
<b>Total</b>	-	-	-	-	-	-	-	-	-	-	-	-	-
% Sobre Total de Exames	0,00	0,00	0,00	0,00	0,00	0,00	0,00	0,00	0,00	0,00	0,00	0,00	0,00
Média Diária	0,00	0,00	0,00	0,00	0,00	0,00	0,00	0,00	0,00	0,00	0,00	0,00	0,00
<b>3.9.4. Exames p/ - Pacientes Externos</b>													
Externos	77	-	-	-	-	-	-	-	-	-	-	-	77
<b>Total</b>	77	-	-	-	-	-	-	-	-	-	-	-	77
% Sobre Total de Exames	100,00	0,00	0,00	0,00	0,00	0,00	0,00	0,00	0,00	0,00	0,00	0,00	100,00
Média Diária	2,48	0,00	0,00	0,00	0,00	0,00	0,00	0,00	0,00	0,00	0,00	0,00	2,48
<b>3.9.5. Total Exames p/ - Pac. Int./Amb./Ext.</b>													
<b>Total</b>	77	-	-	-	-	-	-	-	-	-	-	-	77
Média Diária	2,48	0,00	0,00	0,00	0,00	0,00	0,00	0,00	0,00	0,00	0,00	0,00	2,48
% sobre o Total Geral de Exames Realizados	0,29	#DIV/0!	#DIV/0!	#DIV/0!	#DIV/0!	#DIV/0!	#DIV/0!	#DIV/0!	#DIV/0!	#DIV/0!	#DIV/0!	#DIV/0!	0,29
<b>3.10. Anatomia Patológica</b>													
<b>3.10.1. Exames p/ Unidades - Pac. Internos</b>													
Clinica Médica	1	-	-	-	-	-	-	-	-	-	-	-	1
Clinica Cirúrgica	6	-	-	-	-	-	-	-	-	-	-	-	6
Clinica Obstétrica	-	-	-	-	-	-	-	-	-	-	-	-	-
Clinica Pediátrica	26	-	-	-	-	-	-	-	-	-	-	-	26
Berçário de Alto Risco	-	-	-	-	-	-	-	-	-	-	-	-	-
Centro Cirúrgico	-	-	-	-	-	-	-	-	-	-	-	-	-
Hemodiálise	-	-	-	-	-	-	-	-	-	-	-	-	-
UTI Adulto	1	-	-	-	-	-	-	-	-	-	-	-	1
UTI Pediátrica	2	-	-	-	-	-	-	-	-	-	-	-	2
UTI Neonatal	-	-	-	-	-	-	-	-	-	-	-	-	-
<b>Total</b>	36	-	-	-	-	-	-	-	-	-	-	-	36
<b>3.10.2. Exames p/ - Pacientes Internos</b>													
<b>Total</b>	36	-	-	-	-	-	-	-	-	-	-	-	36
% Sobre Total de Exames	26,67	0,00	0,00	0,00	0,00	0,00	0,00	0,00	0,00	0,00	0,00	0,00	26,67
Média Diária	1,16	0,00	0,00	0,00	0,00	0,00	0,00	0,00	0,00	0,00	0,00	0,00	1,16
<b>3.10.3. Exames p/ - Pac. Ambulatório/PA</b>													
Ambulatório	14	-	-	-	-	-	-	-	-	-	-	-	14
Emergência	3	-	-	-	-	-	-	-	-	-	-	-	3
<b>Total</b>	17	-	-	-	-	-	-	-	-	-	-	-	17
% Sobre Total de Exames	12,59	0,00	0,00	0,00	0,00	0,00	0,00	0,00	0,00	0,00	0,00	0,00	12,59
Média Diária	0,55	0,00	0,00	0,00	0,00	0,00	0,00	0,00	0,00	0,00	0,00	0,00	0,55
<b>3.10.4. Exames p/ - Pacientes Externos</b>													
Externo	82	-	-	-	-	-	-	-	-	-	-	-	82
<b>Total</b>	82	-	-	-	-	-	-	-	-	-	-	-	82
% Sobre Total de Exames	60,74	0,00	0,00	0,00	0,00	0,00	0,00	0,00	0,00	0,00	0,00	0,00	60,74
Média Diária	2,65	0,00	0,00	0,00	0,00	0,00	0,00	0,00	0,00	0,00	0,00	0,00	2,65
<b>3.10.5. Total Exames p/ Pac. Int./Amb./Ext.</b>													
<b>Total</b>	135	-	-	-	-	-	-	-	-	-	-	-	135
Média Diária	4,35	0,00	0,00	0,00	0,00	0,00	0,00	0,00	0,00	0,00	0,00	0,00	4,35
% sobre o Total Geral de Exames Realizados	0,51	#DIV/0!	#DIV/0!	#DIV/0!	#DIV/0!	#DIV/0!	#DIV/0!	#DIV/0!	#DIV/0!	#DIV/0!	#DIV/0!	#DIV/0!	0,51
<b>3.11. Ergometria</b>													
<b>3.11.1 Exames p/ Unidades - Pac. Internos</b>													
Clinica Médica	-	-	-	-	-	-	-	-	-	-	-	-	-
Clinica Cirúrgica	-	-	-	-	-	-	-	-	-	-	-	-	-
Clinica Obstétrica	-	-	-	-	-	-	-	-	-	-	-	-	-
Clinica Pediátrica	-	-	-	-	-	-	-	-	-	-	-	-	-
Berçário de Alto Risco	-	-	-	-	-	-	-	-	-	-	-	-	-
Centro Cirúrgico	-	-	-	-	-	-	-	-	-	-	-	-	-
Hemodiálise	-	-	-	-	-	-	-	-	-	-	-	-	-
UTI Adulto	-	-	-	-	-	-	-	-	-	-	-	-	-
UTI Pediátrica	-	-	-	-	-	-	-	-	-	-	-	-	-
UTI Neonatal	-	-	-	-	-	-	-	-	-	-	-	-	-
<b>Total</b>	-	-	-	-	-	-	-	-	-	-	-	-	-
<b>3.11.2. Exames p/ - Pac. Internos</b>													
<b>Total</b>	-	-	-	-	-	-	-	-	-	-	-	-	-
% Sobre total de exames	0,00	0,00	0,00	0,00	0,00	0,00	0,00	0,00	0,00	0,00	0,00	0,00	0,00
Média Diária	0,00	0,00	0,00	0,00	0,00	0,00	0,00	0,00	0,00	0,00	0,00	0,00	0,00

Alisson Gomes  
Diretor Adm. Financeiro  
CRA. 6 0143  
M.R.P.T

Edson Gonçalves Primo  
Diretor Hospitalar  
Hospital Regional Público da Transamazônica

PLANO ESTATÍSTICO	JAN	FEV	MAR	ABR	MAI	JUN	JUL	AGO	SET	OUT	NOV	DEZ	ACUMUL
<b>3.11.3. Exames p/ - Pac. Ambulatório/PA</b>													
Ambulatório	-	-	-	-	-	-	-	-	-	-	-	-	-
Emergência	-	-	-	-	-	-	-	-	-	-	-	-	-
Total	-	-	-	-	-	-	-	-	-	-	-	-	-
% Sobre Total de Exames	0,00	0,00	0,00	0,00	0,00	0,00	0,00	0,00	0,00	0,00	0,00	0,00	0,00
Média Diária	0,00	0,00	0,00	0,00	0,00	0,00	0,00	0,00	0,00	0,00	0,00	0,00	0,00
<b>3.11.4. Exames p/ - Pac. Externos</b>													
Externo	-	-	-	-	-	-	-	-	-	-	-	-	-
Total	-	-	-	-	-	-	-	-	-	-	-	-	-
% Sobre total de exames	0,00	0,00	0,00	0,00	0,00	0,00	0,00	0,00	0,00	0,00	0,00	0,00	0,00
Média Diária	0,00	0,00	0,00	0,00	0,00	0,00	0,00	0,00	0,00	0,00	0,00	0,00	0,00
<b>3.11.5. Total Exames p/ - Pac. Int/Amb/ Ext.</b>													
Total	-	-	-	-	-	-	-	-	-	-	-	-	-
Média Diária	-	-	-	-	-	-	-	-	-	-	-	-	-
% sobre o Total Geral de Exames Realizados	0,00	#DIV/0!	#DIV/0!	#DIV/0!	#DIV/0!	#DIV/0!	#DIV/0!	#DIV/0!	#DIV/0!	#DIV/0!	#DIV/0!	#DIV/0!	0,00
<b>3.12. Holter</b>													
<b>3.12.1 Exames p/ Unidades - Pac. Internos</b>													
Clinica Médica	-	-	-	-	-	-	-	-	-	-	-	-	-
Clinica Cirúrgica	-	-	-	-	-	-	-	-	-	-	-	-	-
Clinica Obstétrica	1	-	-	-	-	-	-	-	-	-	-	-	1
Clinica Pediátrica	1	-	-	-	-	-	-	-	-	-	-	-	1
Berçário de Alto Risco	-	-	-	-	-	-	-	-	-	-	-	-	-
Centro Cirúrgico	-	-	-	-	-	-	-	-	-	-	-	-	-
Hemodiálise	-	-	-	-	-	-	-	-	-	-	-	-	-
UTI Adulto	-	-	-	-	-	-	-	-	-	-	-	-	-
UTI Pediátrica	-	-	-	-	-	-	-	-	-	-	-	-	-
UTI Neonatal	-	-	-	-	-	-	-	-	-	-	-	-	-
Total	2	-	-	-	-	-	-	-	-	-	-	-	2
<b>3.12.2 Exames p/ - Pac. Internos</b>													
Total	2	-	-	-	-	-	-	-	-	-	-	-	2
% Sobre total de exames	8,00	0,00	0,00	0,00	0,00	0,00	0,00	0,00	0,00	0,00	0,00	0,00	8,00
Média Diária	0,26	0,00	0,00	0,00	0,00	0,00	0,00	0,00	0,00	0,00	0,00	0,00	0,26
<b>3.12.3. Exames p/ - Pac. Ambulatório/PA</b>													
Ambulatório	-	-	-	-	-	-	-	-	-	-	-	-	-
Emergência	-	-	-	-	-	-	-	-	-	-	-	-	-
Total	-	-	-	-	-	-	-	-	-	-	-	-	-
% Sobre Total de Exames	0,00	0,00	0,00	0,00	0,00	0,00	0,00	0,00	0,00	0,00	0,00	0,00	0,00
Média Diária	0,00	0,00	0,00	0,00	0,00	0,00	0,00	0,00	0,00	0,00	0,00	0,00	0,00
<b>3.12.4. Exames p/ - Pac. Externos</b>													
Externos	23	-	-	-	-	-	-	-	-	-	-	-	23
Total	23	-	-	-	-	-	-	-	-	-	-	-	23
% Sobre total de exames	92,00	0,00	0,00	0,00	0,00	0,00	0,00	0,00	0,00	0,00	0,00	0,00	92,00
Média Diária	0,74	-	-	-	-	-	-	-	-	-	-	-	0,74
<b>3.12.5. Total Exames p/ - Pac. Int/Amb/ Ext.</b>													
Total	25	-	-	-	-	-	-	-	-	-	-	-	25
Média Diária	0,81	0,00	0,00	0,00	0,00	0,00	0,00	0,00	0,00	0,00	0,00	0,00	0,81
% sobre o Total Geral de Exames Realizados	0,10	#DIV/0!	#DIV/0!	#DIV/0!	#DIV/0!	#DIV/0!	#DIV/0!	#DIV/0!	#DIV/0!	#DIV/0!	#DIV/0!	#DIV/0!	0,10
<b>3.13. Mapa</b>													
<b>3.13.1 Exames p/ Unidades - Pac. Internos</b>													
Clinica Médica	-	-	-	-	-	-	-	-	-	-	-	-	-
Clinica Cirúrgica	-	-	-	-	-	-	-	-	-	-	-	-	-
Clinica Obstétrica	-	-	-	-	-	-	-	-	-	-	-	-	-
Clinica Pediátrica	-	-	-	-	-	-	-	-	-	-	-	-	-
Berçário de Alto Risco	-	-	-	-	-	-	-	-	-	-	-	-	-
Centro Cirúrgico	-	-	-	-	-	-	-	-	-	-	-	-	-
Hemodiálise	-	-	-	-	-	-	-	-	-	-	-	-	-
UTI Adulto	-	-	-	-	-	-	-	-	-	-	-	-	-
UTI Pediátrica	-	-	-	-	-	-	-	-	-	-	-	-	-
UTI Neonatal	-	-	-	-	-	-	-	-	-	-	-	-	-
Total	-	-	-	-	-	-	-	-	-	-	-	-	-
<b>3.13.2. Exames p/ - Pac. Internos</b>													
Total	-	-	-	-	-	-	-	-	-	-	-	-	-
% Sobre total de exames	0,00	0,00	0,00	0,00	0,00	0,00	0,00	0,00	0,00	0,00	0,00	0,00	0,00
Média Diária	0,00	0,00	0,00	0,00	0,00	0,00	0,00	0,00	0,00	0,00	0,00	0,00	0,00
<b>3.13.3. Exames p/ - Pac. Ambulatório/PA</b>													
Ambulatório	-	-	-	-	-	-	-	-	-	-	-	-	-
Emergência	-	-	-	-	-	-	-	-	-	-	-	-	-
Total	-	-	-	-	-	-	-	-	-	-	-	-	-
% Sobre Total de Exames	0,00	0,00	0,00	0,00	0,00	0,00	0,00	0,00	0,00	0,00	0,00	0,00	0,00
Média Diária	0,00	0,00	0,00	0,00	0,00	0,00	0,00	0,00	0,00	0,00	0,00	0,00	0,00
<b>3.13.4. Exames p/ - Pac. Externos</b>													
Externos	11	-	-	-	-	-	-	-	-	-	-	-	11
Total	11	-	-	-	-	-	-	-	-	-	-	-	11
% Sobre total de exames	100,00	0,00	0,00	0,00	0,00	0,00	0,00	0,00	0,00	0,00	0,00	0,00	100,00
Média Diária	0,35	0,00	0,00	0,00	0,00	0,00	0,00	0,00	0,00	0,00	0,00	0,00	0,35
<b>3.13.5. Total Exames p/ - Pac. Int/Amb/ Ext.</b>													
Total	11	-	-	-	-	-	-	-	-	-	-	-	11
Média Diária	0,35	0,00	0,00	0,00	0,00	0,00	0,00	0,00	0,00	0,00	0,00	0,00	0,35
% sobre o Total Geral de Exames Realizados	0,04	#DIV/0!	#DIV/0!	#DIV/0!	#DIV/0!	#DIV/0!	#DIV/0!	#DIV/0!	#DIV/0!	#DIV/0!	#DIV/0!	#DIV/0!	0,04

*Alisson Gomes*  
 Diretor Adm. Financeiro  
 CRA. 6 0143  
 H.R.P.T

*Edson Gonçalves Primo*  
 Diretor Hospitalar  
 Hospital Regional Público da Transamazônica

PLANO ESTATÍSTICO	JAN	FEV	MAR	ABR	MAI	JUN	JUL	AGO	SET	OUT	NOV	DEZ	ACUMUL
<b>3.14. Endoscopia</b>													
<b>3.14.1. Exames por Unidade - Pac. Internos</b>													
Clinica Médica	-	-	-	-	-	-	-	-	-	-	-	-	-
Clinica Cirúrgica	2	-	-	-	-	-	-	-	-	-	-	-	2
Clinica Obstétrica	4	-	-	-	-	-	-	-	-	-	-	-	4
Clinica Pediátrica	3	-	-	-	-	-	-	-	-	-	-	-	3
Berçário de Alto Risco	-	-	-	-	-	-	-	-	-	-	-	-	-
Centro Cirúrgico	-	-	-	-	-	-	-	-	-	-	-	-	-
Hemodiálise	-	-	-	-	-	-	-	-	-	-	-	-	-
UTI Adulto	2	-	-	-	-	-	-	-	-	-	-	-	2
UTI Pediátrica	-	-	-	-	-	-	-	-	-	-	-	-	-
UTI Neonatal	-	-	-	-	-	-	-	-	-	-	-	-	-
<b>Total</b>	<b>11</b>	<b>-</b>	<b>-</b>	<b>-</b>	<b>-</b>	<b>-</b>	<b>-</b>	<b>-</b>	<b>-</b>	<b>-</b>	<b>-</b>	<b>-</b>	<b>11</b>
<b>3.14.2. Exames p/ - Pac. Internos</b>													
<b>Total</b>	<b>11</b>	<b>-</b>	<b>-</b>	<b>-</b>	<b>-</b>	<b>-</b>	<b>-</b>	<b>-</b>	<b>-</b>	<b>-</b>	<b>-</b>	<b>-</b>	<b>11</b>
% Sobre Total de Exames	11,00	0,00	0,00	0,00	0,00	0,00	0,00	0,00	0,00	0,00	0,00	0,00	11,00
Média Diária	0,35	0,00	0,00	0,00	0,00	0,00	0,00	0,00	0,00	0,00	0,00	0,00	0,35
<b>3.14.3. Exames p/ - Pac. Ambulatório/PA</b>													
Ambulatório	-	-	-	-	-	-	-	-	-	-	-	-	-
Emergência	-	-	-	-	-	-	-	-	-	-	-	-	-
<b>Total</b>	<b>-</b>	<b>-</b>	<b>-</b>	<b>-</b>	<b>-</b>	<b>-</b>	<b>-</b>	<b>-</b>	<b>-</b>	<b>-</b>	<b>-</b>	<b>-</b>	<b>-</b>
% Sobre Total de Exames	0,00	0,00	0,00	0,00	0,00	0,00	0,00	0,00	0,00	0,00	0,00	0,00	0,00
Média Diária	0,00	0,00	0,00	0,00	0,00	0,00	0,00	0,00	0,00	0,00	0,00	0,00	0,00
<b>3.14.4. Exames p/ - Pac. Externos</b>													
Externos	89	-	-	-	-	-	-	-	-	-	-	-	89
<b>Total</b>	<b>89</b>	<b>-</b>	<b>-</b>	<b>-</b>	<b>-</b>	<b>-</b>	<b>-</b>	<b>-</b>	<b>-</b>	<b>-</b>	<b>-</b>	<b>-</b>	<b>89</b>
% Sobre total de Exames	89,00	-	-	-	-	-	-	-	-	-	-	-	89,00
Média Diária	2,87	0,00	0,00	0,00	0,00	0,00	0,00	0,00	0,00	0,00	0,00	0,00	2,87
<b>3.14.5. Total Exames p/ - Pac. Int/Amb/ Ext.</b>													
<b>Total</b>	<b>100</b>	<b>-</b>	<b>-</b>	<b>-</b>	<b>-</b>	<b>-</b>	<b>-</b>	<b>-</b>	<b>-</b>	<b>-</b>	<b>-</b>	<b>-</b>	<b>100</b>
Média Diária	3,23	-	-	-	-	-	-	-	-	-	-	-	3,23
% sobre o Total Geral de Exames Realizados	0,38	#DIV/0!	#DIV/0!	#DIV/0!	#DIV/0!	#DIV/0!	#DIV/0!	#DIV/0!	#DIV/0!	#DIV/0!	#DIV/0!	#DIV/0!	0,38
<b>3.15. Ultrassonografia</b>													
<b>3.15.1 Exames p/ Especialidade - Pac. Internos</b>													
Clinica Médica	8	-	-	-	-	-	-	-	-	-	-	-	8
Clinica Cirúrgica	6	-	-	-	-	-	-	-	-	-	-	-	6
Clinica Obstétrica	1	-	-	-	-	-	-	-	-	-	-	-	1
Clinica Pediátrica	6	-	-	-	-	-	-	-	-	-	-	-	6
Berçário de Alto Risco	5	-	-	-	-	-	-	-	-	-	-	-	5
Centro Cirúrgico	-	-	-	-	-	-	-	-	-	-	-	-	-
Hemodiálise	-	-	-	-	-	-	-	-	-	-	-	-	-
UTI Adulto	5	-	-	-	-	-	-	-	-	-	-	-	5
UTI Pediátrica	3	-	-	-	-	-	-	-	-	-	-	-	3
UTI Neonatal	5	-	-	-	-	-	-	-	-	-	-	-	5
<b>Total</b>	<b>39</b>	<b>-</b>	<b>-</b>	<b>-</b>	<b>-</b>	<b>-</b>	<b>-</b>	<b>-</b>	<b>-</b>	<b>-</b>	<b>-</b>	<b>-</b>	<b>39</b>
<b>3.15.2. Exames p/ - Pac. Internos</b>													
<b>Total</b>	<b>39</b>	<b>-</b>	<b>-</b>	<b>-</b>	<b>-</b>	<b>-</b>	<b>-</b>	<b>-</b>	<b>-</b>	<b>-</b>	<b>-</b>	<b>-</b>	<b>39</b>
% Sobre Total Exames	13,83	0,00	0,00	0,00	0,00	0,00	0,00	0,00	0,00	0,00	0,00	0,00	13,83
Média Diária	1,26	0,00	0,00	0,00	0,00	0,00	0,00	0,00	0,00	0,00	0,00	0,00	1,26
<b>3.15.3. Exames p/ - Pac. Ambulatório/PA</b>													
Ambulatório	-	-	-	-	-	-	-	-	-	-	-	-	-
Emergência	3	-	-	-	-	-	-	-	-	-	-	-	3
<b>Total</b>	<b>3</b>	<b>-</b>	<b>-</b>	<b>-</b>	<b>-</b>	<b>-</b>	<b>-</b>	<b>-</b>	<b>-</b>	<b>-</b>	<b>-</b>	<b>-</b>	<b>3</b>
% Sobre Total de Exames	1,06	0,00	0,00	0,00	0,00	0,00	0,00	0,00	0,00	0,00	0,00	0,00	1,06
Média Diária	0,10	0,00	0,00	0,00	0,00	0,00	0,00	0,00	0,00	0,00	0,00	0,00	0,10
<b>3.15.4. Exames p/ - Pac. Externos</b>													
Externos	240	-	-	-	-	-	-	-	-	-	-	-	240
<b>Total</b>	<b>240</b>	<b>-</b>	<b>-</b>	<b>-</b>	<b>-</b>	<b>-</b>	<b>-</b>	<b>-</b>	<b>-</b>	<b>-</b>	<b>-</b>	<b>-</b>	<b>240</b>
% Sobre Total de Exames	85,11	0,00	0,00	0,00	0,00	0,00	0,00	0,00	0,00	0,00	0,00	0,00	85,11
Média Diária	7,74	0,00	0,00	0,00	0,00	0,00	0,00	0,00	0,00	0,00	0,00	0,00	7,74
<b>3.15.5. Total Exames p/ - Pac. Int/Amb/ Ext.</b>													
<b>Total</b>	<b>282</b>	<b>-</b>	<b>-</b>	<b>-</b>	<b>-</b>	<b>-</b>	<b>-</b>	<b>-</b>	<b>-</b>	<b>-</b>	<b>-</b>	<b>-</b>	<b>282</b>
Média Diária	9,10	-	-	-	-	-	-	-	-	-	-	-	9,10
% sobre o Total Geral de Exames Realizados	1,07	#DIV/0!	#DIV/0!	#DIV/0!	#DIV/0!	#DIV/0!	#DIV/0!	#DIV/0!	#DIV/0!	#DIV/0!	#DIV/0!	#DIV/0!	1,07
<b>3.16. Eletroencefalograma</b>													
<b>3.16.1. Exames por Unidade - Pac. Internos</b>													
Clinica Médica	-	-	-	-	-	-	-	-	-	-	-	-	-
Clinica Cirúrgica	-	-	-	-	-	-	-	-	-	-	-	-	-
Clinica Obstétrica	-	-	-	-	-	-	-	-	-	-	-	-	-
Clinica Pediátrica	2	-	-	-	-	-	-	-	-	-	-	-	2
Berçário de Alto Risco	-	-	-	-	-	-	-	-	-	-	-	-	-
Centro Cirúrgico	-	-	-	-	-	-	-	-	-	-	-	-	-
Hemodiálise	-	-	-	-	-	-	-	-	-	-	-	-	-
UTI Adulto	-	-	-	-	-	-	-	-	-	-	-	-	-
UTI Pediátrica	-	-	-	-	-	-	-	-	-	-	-	-	-
UTI Neonatal	-	-	-	-	-	-	-	-	-	-	-	-	-
<b>Total</b>	<b>2</b>	<b>-</b>	<b>-</b>	<b>-</b>	<b>-</b>	<b>-</b>	<b>-</b>	<b>-</b>	<b>-</b>	<b>-</b>	<b>-</b>	<b>-</b>	<b>2</b>
<b>3.16.2. Exames p/ - Pac. Internos</b>													
<b>Total</b>	<b>2</b>	<b>-</b>	<b>-</b>	<b>-</b>	<b>-</b>	<b>-</b>	<b>-</b>	<b>-</b>	<b>-</b>	<b>-</b>	<b>-</b>	<b>-</b>	<b>2</b>
% Sobre Total Exames	3,33	0,00	0,00	0,00	0,00	0,00	0,00	0,00	0,00	0,00	0,00	0,00	3,33
Média Diária	0,06	0,00	0,00	0,00	0,00	0,00	0,00	0,00	0,00	0,00	0,00	0,00	0,06

Alisson Gomes  
Diretor Adm. Financeiro  
CRA. 6 0143  
H.R.P.T

Edson Gonçalves Primo  
Diretor Hospitalar  
Hospital Regional Público de Transamazônia

PLANO ESTATÍSTICO	JAN	FEV	MAR	ABR	MAI	JUN	JUL	AGO	SET	OUT	NOV	DEZ	ACUMUL
<b>3.16.3. Exames p/ - Pac. Ambulatório/PA</b>													
Ambulatório	-	-	-	-	-	-	-	-	-	-	-	-	-
Emergência	-	-	-	-	-	-	-	-	-	-	-	-	-
Total	-	-	-	-	-	-	-	-	-	-	-	-	-
% Sobre Total de Exames	0,00	0,00	0,00	0,00	0,00	0,00	0,00	0,00	0,00	0,00	0,00	0,00	0,00
Média Diária	0,00	0,00	0,00	0,00	0,00	0,00	0,00	0,00	0,00	0,00	0,00	0,00	0,00
<b>3.16.4. Exames p/ - Pac. Externos</b>													
Externos	58	-	-	-	-	-	-	-	-	-	-	-	58
Total	58	-	-	-	-	-	-	-	-	-	-	-	58
% Sobre Total de Exames	96,67	0,00	0,00	0,00	0,00	0,00	0,00	0,00	0,00	0,00	0,00	0,00	96,67
Média Diária	1,87	0,00	0,00	0,00	0,00	0,00	0,00	0,00	0,00	0,00	0,00	0,00	1,87
<b>3.16.5. Total Exames p/ - Pac. Int/Amb/ Ext.</b>													
Total	60	-	-	-	-	-	-	-	-	-	-	-	60
Média Diária	1,94	0,00	0,00	0,00	0,00	0,00	0,00	0,00	0,00	0,00	0,00	0,00	1,94
% sobre o Total Geral de Exames Realizados	0,23	#DIV/0!	#DIV/0!	#DIV/0!	#DIV/0!	#DIV/0!	#DIV/0!	#DIV/0!	#DIV/0!	#DIV/0!	#DIV/0!	#DIV/0!	0,23
<b>3.17. Eletrocardiograma</b>													
<b>3.17.1. Exames por Unidade - Pac. Internos</b>													
Clinica Médica	22	-	-	-	-	-	-	-	-	-	-	-	22
Clinica Cirúrgica	31	-	-	-	-	-	-	-	-	-	-	-	31
Clinica Obstétrica	7	-	-	-	-	-	-	-	-	-	-	-	7
Clinica Pediátrica	15	-	-	-	-	-	-	-	-	-	-	-	15
Berçário de Alto Risco	-	-	-	-	-	-	-	-	-	-	-	-	-
Centro Cirúrgico	-	-	-	-	-	-	-	-	-	-	-	-	-
Hemodiálise	8	-	-	-	-	-	-	-	-	-	-	-	8
UTI Adulto	4	-	-	-	-	-	-	-	-	-	-	-	4
UTI Pediátrica	1	-	-	-	-	-	-	-	-	-	-	-	1
UTI Neonatal	-	-	-	-	-	-	-	-	-	-	-	-	-
Total	88	-	-	-	-	-	-	-	-	-	-	-	88
<b>3.17.2. Exames p/ - Pac. Internos</b>													
Total	88	-	-	-	-	-	-	-	-	-	-	-	88
% Sobre Total Exames	35,20	0,00	0,00	0,00	0,00	0,00	0,00	0,00	0,00	0,00	0,00	0,00	35,20
Média Diária	2,84	0,00	0,00	0,00	0,00	0,00	0,00	0,00	0,00	0,00	0,00	0,00	2,84
<b>3.17.3. Exames p/ - Pac. Ambulatório/PA</b>													
Ambulatório	-	-	-	-	-	-	-	-	-	-	-	-	-
Emergência	78	-	-	-	-	-	-	-	-	-	-	-	78
Total	78	-	-	-	-	-	-	-	-	-	-	-	78
% Sobre Total de Exames	31,20	0,00	0,00	0,00	0,00	0,00	0,00	0,00	0,00	0,00	0,00	0,00	31,20
Média Diária	2,52	0,00	0,00	0,00	0,00	0,00	0,00	0,00	0,00	0,00	0,00	0,00	2,52
<b>3.17.4. Exames p/ - Pac. Externos</b>													
Externos	84	-	-	-	-	-	-	-	-	-	-	-	84
Total	84	-	-	-	-	-	-	-	-	-	-	-	84
% Sobre Total de Exames	33,60	0,00	0,00	0,00	0,00	0,00	0,00	0,00	0,00	0,00	0,00	0,00	33,60
Média Diária	2,71	0,00	0,00	0,00	0,00	0,00	0,00	0,00	0,00	0,00	0,00	0,00	2,71
<b>3.17.5. Total Exames p/ - Pac. Int/Amb/ Ext.</b>													
Total	250	-	-	-	-	-	-	-	-	-	-	-	250
Média Diária	8,06	0,00	0,00	0,00	0,00	0,00	0,00	0,00	0,00	0,00	0,00	0,00	8,06
% sobre o Total Geral de Exames Realizados	0,95	#DIV/0!	#DIV/0!	#DIV/0!	#DIV/0!	#DIV/0!	#DIV/0!	#DIV/0!	#DIV/0!	#DIV/0!	#DIV/0!	#DIV/0!	0,95
<b>3.18. Ecocardiograma</b>													
<b>3.18.1. Exames por Unidade - Pac. Internos</b>													
Clinica Médica	2	-	-	-	-	-	-	-	-	-	-	-	2
Clinica Cirúrgica	1	-	-	-	-	-	-	-	-	-	-	-	1
Clinica Obstétrica	4	-	-	-	-	-	-	-	-	-	-	-	4
Clinica Pediátrica	10	-	-	-	-	-	-	-	-	-	-	-	10
Berçário de Alto Risco	6	-	-	-	-	-	-	-	-	-	-	-	6
Centro Cirúrgico	-	-	-	-	-	-	-	-	-	-	-	-	-
Hemodiálise	-	-	-	-	-	-	-	-	-	-	-	-	-
UTI Adulto	-	-	-	-	-	-	-	-	-	-	-	-	-
UTI Pediátrica	1	-	-	-	-	-	-	-	-	-	-	-	1
UTI Neonatal	1	-	-	-	-	-	-	-	-	-	-	-	1
Total	25	-	-	-	-	-	-	-	-	-	-	-	25
<b>3.18.2. Exames p/ - Pac. Internos</b>													
Total	25	-	-	-	-	-	-	-	-	-	-	-	25
% Sobre Total Exames	29,07	0,00	0,00	0,00	0,00	0,00	0,00	0,00	0,00	0,00	0,00	0,00	29,07
Média Diária	0,81	0,00	0,00	0,00	0,00	0,00	0,00	0,00	0,00	0,00	0,00	0,00	0,81
<b>3.18.3. Exames p/ - Pac. Ambulatório/PA</b>													
Ambulatório	-	-	-	-	-	-	-	-	-	-	-	-	-
Emergência	4	-	-	-	-	-	-	-	-	-	-	-	4
Total	4	-	-	-	-	-	-	-	-	-	-	-	4
% Sobre Total de Exames	4,65	0,00	0,00	0,00	0,00	0,00	0,00	0,00	0,00	0,00	0,00	0,00	4,65
Média Diária	0,13	0,00	0,00	0,00	0,00	0,00	0,00	0,00	0,00	0,00	0,00	0,00	0,13
<b>3.18.4. Exames p/ - Pac. Externos</b>													
Externos	57	-	-	-	-	-	-	-	-	-	-	-	57
Total	57	-	-	-	-	-	-	-	-	-	-	-	57
% Sobre Total de Exames	66,28	0,00	0,00	0,00	0,00	0,00	0,00	0,00	0,00	0,00	0,00	0,00	66,28
Média Diária	1,84	0,00	0,00	0,00	0,00	0,00	0,00	0,00	0,00	0,00	0,00	0,00	1,84
<b>3.18.5. Total Exames p/ - Pac. Int/Amb/ Ext.</b>													
Total	86	-	-	-	-	-	-	-	-	-	-	-	86
Média Diária	2,77	0,00	0,00	0,00	0,00	0,00	0,00	0,00	0,00	0,00	0,00	0,00	2,77
% sobre o Total Geral de Exames Realizados	0,33	#DIV/0!	#DIV/0!	#DIV/0!	#DIV/0!	#DIV/0!	#DIV/0!	#DIV/0!	#DIV/0!	#DIV/0!	#DIV/0!	#DIV/0!	0,33

Alisson Gomes  
Diretor Adm. Financeiro  
CRA. 6 0143  
H.R.P.T

Edson Gonçalves Primo  
Diretor Hospitalar  
Hospital Regional Público da Transamazônica

PLANO ESTATÍSTICO	JAN	FEV	MAR	ABR	MAI	JUN	JUL	AGO	SET	OUT	NOV	DEZ	ACUMUL
<b>3.19. Paaf</b>													
<b>3.18.1. Exames por Unidade - Pac. Internos</b>													
Clinica Médica	-	-	-	-	-	-	-	-	-	-	-	-	-
Clinica Cirúrgica	-	-	-	-	-	-	-	-	-	-	-	-	-
Clinica Obstétrica	-	-	-	-	-	-	-	-	-	-	-	-	-
Clinica Pediátrica	-	-	-	-	-	-	-	-	-	-	-	-	-
Berçário de Alto Risco	-	-	-	-	-	-	-	-	-	-	-	-	-
Centro Cirúrgico	-	-	-	-	-	-	-	-	-	-	-	-	-
Hemodiálise	-	-	-	-	-	-	-	-	-	-	-	-	-
UTI Adulto	-	-	-	-	-	-	-	-	-	-	-	-	-
UTI Pediátrica	-	-	-	-	-	-	-	-	-	-	-	-	-
UTI Neonatal	-	-	-	-	-	-	-	-	-	-	-	-	-
<b>Total</b>	-	-	-	-	-	-	-	-	-	-	-	-	-
<b>3.18.2. Exames p/ - Pac. Internos</b>													
<b>Total</b>	-	-	-	-	-	-	-	-	-	-	-	-	-
% Sobre Total Exames	0,00	0,00	0,00	0,00	0,00	0,00	0,00	0,00	0,00	0,00	0,00	0,00	0,00
Média Diária	0,00	0,00	0,00	0,00	0,00	0,00	0,00	0,00	0,00	0,00	0,00	0,00	0,00
<b>3.18.3. Exames p/ - Pac. Ambulatório/PA</b>													
Ambulatório	-	-	-	-	-	-	-	-	-	-	-	-	-
Emergência	-	-	-	-	-	-	-	-	-	-	-	-	-
<b>Total</b>	-	-	-	-	-	-	-	-	-	-	-	-	-
% Sobre Total de Exames	0,00	0,00	0,00	0,00	0,00	0,00	0,00	0,00	0,00	0,00	0,00	0,00	0,00
Média Diária	0,00	0,00	0,00	0,00	0,00	0,00	0,00	0,00	0,00	0,00	0,00	0,00	0,00
<b>3.18.4. Exames p/ - Pac. Externos</b>													
Externos	8	-	-	-	-	-	-	-	-	-	-	-	8
<b>Total</b>	8	-	-	-	-	-	-	-	-	-	-	-	8
% Sobre Total de Exames	100,00	0,00	0,00	0,00	0,00	0,00	0,00	0,00	0,00	0,00	0,00	0,00	100,00
Média Diária	0,26	0,00	0,00	0,00	0,00	0,00	0,00	0,00	0,00	0,00	0,00	0,00	0,26
<b>3.18.5. Total Exames p/ - Pac. Int/Amb/ Ext.</b>													
<b>Total</b>	8	-	-	-	-	-	-	-	-	-	-	-	8
Média Diária	0,26	0,00	0,00	0,00	0,00	0,00	0,00	0,00	0,00	0,00	0,00	0,00	0,26
% sobre o Total Geral de Exames Realizados	0,03	#DIV/0!	#DIV/0!	#DIV/0!	#DIV/0!	#DIV/0!	#DIV/0!	#DIV/0!	#DIV/0!	#DIV/0!	#DIV/0!	#DIV/0!	0,03
<b>3.20. Colposcopia e EZT</b>													
<b>3.18.1. Exames por Unidade - Pac. Internos</b>													
Clinica Médica	-	-	-	-	-	-	-	-	-	-	-	-	-
Clinica Cirúrgica	-	-	-	-	-	-	-	-	-	-	-	-	-
Clinica Obstétrica	-	-	-	-	-	-	-	-	-	-	-	-	-
Clinica Pediátrica	-	-	-	-	-	-	-	-	-	-	-	-	-
Berçário de Alto Risco	-	-	-	-	-	-	-	-	-	-	-	-	-
Centro Cirúrgico	-	-	-	-	-	-	-	-	-	-	-	-	-
Hemodiálise	-	-	-	-	-	-	-	-	-	-	-	-	-
UTI Adulto	-	-	-	-	-	-	-	-	-	-	-	-	-
UTI Pediátrica	-	-	-	-	-	-	-	-	-	-	-	-	-
UTI Neonatal	-	-	-	-	-	-	-	-	-	-	-	-	-
<b>Total</b>	-	-	-	-	-	-	-	-	-	-	-	-	-
<b>3.18.2. Exames p/ - Pac. Internos</b>													
<b>Total</b>	-	-	-	-	-	-	-	-	-	-	-	-	-
% Sobre Total Exames	0,00	0,00	0,00	0,00	0,00	0,00	0,00	0,00	0,00	0,00	0,00	0,00	0,00
Média Diária	0,00	0,00	0,00	0,00	0,00	0,00	0,00	0,00	0,00	0,00	0,00	0,00	0,00
<b>3.18.3. Exames p/ - Pac. Ambulatório/PA</b>													
Ambulatório	-	-	-	-	-	-	-	-	-	-	-	-	-
Emergência	-	-	-	-	-	-	-	-	-	-	-	-	-
<b>Total</b>	-	-	-	-	-	-	-	-	-	-	-	-	-
% Sobre Total de Exames	0,00	0,00	0,00	0,00	0,00	0,00	0,00	0,00	0,00	0,00	0,00	0,00	0,00
Média Diária	0,00	0,00	0,00	0,00	0,00	0,00	0,00	0,00	0,00	0,00	0,00	0,00	0,00
<b>3.18.4. Exames p/ - Pac. Externos</b>													
Externos	12	-	-	-	-	-	-	-	-	-	-	-	12
<b>Total</b>	12	-	-	-	-	-	-	-	-	-	-	-	12
% Sobre Total de Exames	100,00	0,00	0,00	0,00	0,00	0,00	0,00	0,00	0,00	0,00	0,00	0,00	100,00
Média Diária	0,39	0,00	0,00	0,00	0,00	0,00	0,00	0,00	0,00	0,00	0,00	0,00	0,39
<b>3.18.5. Total Exames p/ - Pac. Int/Amb/ Ext.</b>													
<b>Total</b>	12	-	-	-	-	-	-	-	-	-	-	-	12
Média Diária	0,39	0,00	0,00	0,00	0,00	0,00	0,00	0,00	0,00	0,00	0,00	0,00	0,39
% sobre o Total Geral de Exames Realizados	0,05	#DIV/0!	#DIV/0!	#DIV/0!	#DIV/0!	#DIV/0!	#DIV/0!	#DIV/0!	#DIV/0!	#DIV/0!	#DIV/0!	#DIV/0!	0,05
<b>3.21. Total Geral de Exames Realizados</b>													
	26.281	-	-	-	-	-	-	-	-	-	-	-	26.281
<b>3.19.1 Média Diária</b>													
	847,77	0,00	0,00	0,00	0,00	0,00	0,00	0,00	0,00	0,00	0,00	0,00	848
<b>3.19.2. % de Exames p/ - Pac. Internos</b>													
	525,48	#DIV/0!	#DIV/0!	#DIV/0!	#DIV/0!	#DIV/0!	#DIV/0!	#DIV/0!	#DIV/0!	#DIV/0!	#DIV/0!	#DIV/0!	525,48
<b>3.19.3. % de Exames p/ - Pac. Ambulatório/PA</b>													
	14,83	#DIV/0!	#DIV/0!	#DIV/0!	#DIV/0!	#DIV/0!	#DIV/0!	#DIV/0!	#DIV/0!	#DIV/0!	#DIV/0!	#DIV/0!	14,83
<b>3.19.4. % de Exames p/ - Pac. Externos</b>													
	37,05	#DIV/0!	#DIV/0!	#DIV/0!	#DIV/0!	#DIV/0!	#DIV/0!	#DIV/0!	#DIV/0!	#DIV/0!	#DIV/0!	#DIV/0!	37,05

Alisson Gomes  
 Diretor Adm. Financeiro  
 CRA. 6.0143  
 H.R.P.T

Edson Gonçalves Primo  
 Diretor Hospitalar  
 Hospital Regional Público da Transamazônica



PLANO ESTATÍSTICO	JAN	FEV	MAR	ABR	MAI	JUN	JUL	AGO	SET	OUT	NOV	DEZ	ACUMUL
<b>4. Serviços de Apoio</b>													
<b>4.1. Nutrição e Dietética</b>													
<b>4.1.2. Refeições Servidas por Tipo</b>													
Desjejum	6.798	-	-	-	-	-	-	-	-	-	-	-	6.798
Colação	5.776	-	-	-	-	-	-	-	-	-	-	-	5.776
Almoço	5.106	-	-	-	-	-	-	-	-	-	-	-	5.106
Lanche	7.492	-	-	-	-	-	-	-	-	-	-	-	7.492
Jantar	2.844	-	-	-	-	-	-	-	-	-	-	-	2.844
Ceia	212	-	-	-	-	-	-	-	-	-	-	-	212
Dieta Enteral	836	-	-	-	-	-	-	-	-	-	-	-	836
Lactário - Mamadeiras	2.692	-	-	-	-	-	-	-	-	-	-	-	2.692
<b>Total</b>	<b>31.756</b>												<b>31.756</b>
<b>Média Diária</b>	<b>1024,39</b>	<b>0,00</b>	<b>0,00</b>	<b>0,00</b>	<b>0,00</b>	<b>0,00</b>	<b>0,00</b>	<b>0,00</b>	<b>0,00</b>	<b>0,00</b>	<b>0,00</b>	<b>0,00</b>	<b>1024,39</b>
<b>4.1.3. Refeições Servidas p/ Comensal</b>													
Funcionários	12.546	-	-	-	-	-	-	-	-	-	-	-	12.546
Acompanhantes	5.496	-	-	-	-	-	-	-	-	-	-	-	5.496
Médicos	853	-	-	-	-	-	-	-	-	-	-	-	853
Clinica Médica Feminina	867	-	-	-	-	-	-	-	-	-	-	-	867
Clinica Médica Masculina	428	-	-	-	-	-	-	-	-	-	-	-	428
Clinica Cirúrgica Feminina	803	-	-	-	-	-	-	-	-	-	-	-	803
Clinica Cirúrgica Masculina	2.188	-	-	-	-	-	-	-	-	-	-	-	2.188
Gineco/Obstétrico	664	-	-	-	-	-	-	-	-	-	-	-	664
Berçário de Alto Risco	280	-	-	-	-	-	-	-	-	-	-	-	280
Hemodiálise	3.231	-	-	-	-	-	-	-	-	-	-	-	3.231
Pediatria	1.101	-	-	-	-	-	-	-	-	-	-	-	1.101
UTI Adulto	880	-	-	-	-	-	-	-	-	-	-	-	880
UTI Infantil	810	-	-	-	-	-	-	-	-	-	-	-	810
UTI Neonatal	920	-	-	-	-	-	-	-	-	-	-	-	920
Urgência/Emergência	689	-	-	-	-	-	-	-	-	-	-	-	689
Outros	-	-	-	-	-	-	-	-	-	-	-	-	-
<b>Total</b>	<b>31.756</b>												<b>31.756</b>
<b>Média Diária</b>	<b>1024,39</b>	<b>0,00</b>	<b>0,00</b>	<b>0,00</b>	<b>0,00</b>	<b>0,00</b>	<b>0,00</b>	<b>0,00</b>	<b>0,00</b>	<b>0,00</b>	<b>0,00</b>	<b>0,00</b>	<b>1024,39</b>
<b>4.2. Processamento da Roupa</b>													
<b>4.2.1. Kg Roupas Lavada p/Unidade</b>													
Clinica Médica	1.762	-	-	-	-	-	-	-	-	-	-	-	1.762
Clinica Cirúrgica	2.563	-	-	-	-	-	-	-	-	-	-	-	2.563
Clinica Gineco/Obstétrica	884	-	-	-	-	-	-	-	-	-	-	-	884
Pediatria	1.335	-	-	-	-	-	-	-	-	-	-	-	1.335
Centro Cirúrgico	3.372	-	-	-	-	-	-	-	-	-	-	-	3.372
Berçário Alto Risco	191	-	-	-	-	-	-	-	-	-	-	-	191
UTI	3.125	-	-	-	-	-	-	-	-	-	-	-	3.125
Ambulatório	66	-	-	-	-	-	-	-	-	-	-	-	66
Urgência/Emergência	1.548	-	-	-	-	-	-	-	-	-	-	-	1.548
CME	1.400	-	-	-	-	-	-	-	-	-	-	-	1.400
SADT	223	-	-	-	-	-	-	-	-	-	-	-	223
Outros	8.337	-	-	-	-	-	-	-	-	-	-	-	8.337
<b>Total</b>	<b>24.806,00</b>	<b>0,00</b>	<b>0,00</b>	<b>0,00</b>	<b>0,00</b>	<b>0,00</b>	<b>0,00</b>	<b>0,00</b>	<b>0,00</b>	<b>0,00</b>	<b>0,00</b>	<b>0,00</b>	<b>24.806,00</b>
<b>Média Diária</b>	<b>800,19</b>	<b>0,00</b>	<b>0,00</b>	<b>0,00</b>	<b>0,00</b>	<b>0,00</b>	<b>0,00</b>	<b>0,00</b>	<b>0,00</b>	<b>0,00</b>	<b>0,00</b>	<b>0,00</b>	<b>800</b>
<b>4.2.2. Litros de Produtos Utilizados</b>													
Sabão	119	-	-	-	-	-	-	-	-	-	-	-	119
Umectante	47	-	-	-	-	-	-	-	-	-	-	-	47
Alvejante	59	-	-	-	-	-	-	-	-	-	-	-	59
Acidulante	-	-	-	-	-	-	-	-	-	-	-	-	-
Amaciante	51	-	-	-	-	-	-	-	-	-	-	-	51
Desengraxante	-	-	-	-	-	-	-	-	-	-	-	-	-
Cloro	45	-	-	-	-	-	-	-	-	-	-	-	45
<b>Total</b>	<b>321</b>												<b>321</b>
<b>Média Diária</b>	<b>10,35</b>	<b>0,00</b>	<b>0,00</b>	<b>0,00</b>	<b>0,00</b>	<b>0,00</b>	<b>0,00</b>	<b>0,00</b>	<b>0,00</b>	<b>0,00</b>	<b>0,00</b>	<b>0,00</b>	<b>10,35</b>
<b>4.2.3. Produção de Costura</b>													
Peças Consertadas	389	-	-	-	-	-	-	-	-	-	-	-	389,00
Peças Repostas	-	-	-	-	-	-	-	-	-	-	-	-	0,00
Peças Tiradas de Uso	76	-	-	-	-	-	-	-	-	-	-	-	76,00
Peças Confeccionadas	881	-	-	-	-	-	-	-	-	-	-	-	881,00
<b>Total</b>	<b>1.346</b>												<b>1.346,00</b>
<b>Média Diária</b>	<b>43,42</b>												<b>43,42</b>
<b>4.2.4. Resumo</b>													
Kg. de Roupas lavadas	24.806	0	0	0	0	0	0	0	0	0	0	0	24.806
Média Diária Kg Roupas Lavadas	800,19	0,00	0,00	0,00	0,00	0,00	0,00	0,00	0,00	0,00	0,00	0,00	800,19
Litros de Produtos Utilizados	321	-	-	-	-	-	-	-	-	-	-	-	321
Millilitros de Produtos por Kg Roupa	12,94	-	-	-	-	-	-	-	-	-	-	-	13
<b>4.3. Manutenção</b>													
<b>4.3.1. Reparos por Area</b>													
Elétrica	124	-	-	-	-	-	-	-	-	-	-	-	124
Mecânica	15	-	-	-	-	-	-	-	-	-	-	-	15
Hidráulica	87	-	-	-	-	-	-	-	-	-	-	-	87
Marcenaria	-	-	-	-	-	-	-	-	-	-	-	-	-
Carpintaria	-	-	-	-	-	-	-	-	-	-	-	-	-
Pintura	29	-	-	-	-	-	-	-	-	-	-	-	29
Alvenaria	-	-	-	-	-	-	-	-	-	-	-	-	-
Serralheria	-	-	-	-	-	-	-	-	-	-	-	-	-
Outros	265	-	-	-	-	-	-	-	-	-	-	-	265
<b>Total</b>	<b>520</b>												<b>520</b>
<b>Média Diária</b>	<b>16,77</b>	<b>0,00</b>	<b>0,00</b>	<b>0,00</b>	<b>0,00</b>	<b>0,00</b>	<b>0,00</b>	<b>0,00</b>	<b>0,00</b>	<b>0,00</b>	<b>0,00</b>	<b>0,00</b>	<b>16,77</b>

Alisson Gomes  
Diretor Adm. Financeiro  
CRA. 6 0143  
H.R.P.T

Edson Gonçalves Primo  
Diretor Hospitalar  
Hospital Regional Público da Transamazônica

PRÓ-SAÚDE

PLANO ESTATÍSTICO	JAN	FEV	MAR	ABR	MAI	JUN	JUL	AGO	SET	OUT	NOV	DEZ	ACUMUL
<b>4.3.2. Reparos por Setor</b>													
Clinica Médica	50	-	-	-	-	-	-	-	-	-	-	-	50
Clinica Cirurgica	58	-	-	-	-	-	-	-	-	-	-	-	58
Clinica Obstétrica	3	-	-	-	-	-	-	-	-	-	-	-	3
Berçário Alto Risco	-	-	-	-	-	-	-	-	-	-	-	-	-
Clinica Pediátrica	21	-	-	-	-	-	-	-	-	-	-	-	21
Centro Cirúrgico	21	-	-	-	-	-	-	-	-	-	-	-	21
UTI	45	-	-	-	-	-	-	-	-	-	-	-	45
Hemodialise	18	-	-	-	-	-	-	-	-	-	-	-	18
Ambulatório	5	-	-	-	-	-	-	-	-	-	-	-	5
Urgência / Emergência	35	-	-	-	-	-	-	-	-	-	-	-	35
Informática	-	-	-	-	-	-	-	-	-	-	-	-	-
S.P.P.	1	-	-	-	-	-	-	-	-	-	-	-	1
Materiais(Almox/Farmácia)	7	-	-	-	-	-	-	-	-	-	-	-	7
Telefonia	-	-	-	-	-	-	-	-	-	-	-	-	-
SPR	-	-	-	-	-	-	-	-	-	-	-	-	-
SND	30	-	-	-	-	-	-	-	-	-	-	-	30
SHL	34	-	-	-	-	-	-	-	-	-	-	-	34
SESMT	1	-	-	-	-	-	-	-	-	-	-	-	1
Manutenção	1	-	-	-	-	-	-	-	-	-	-	-	1
Necrotério	1	-	-	-	-	-	-	-	-	-	-	-	1
Administração	25	-	-	-	-	-	-	-	-	-	-	-	25
CME	44	-	-	-	-	-	-	-	-	-	-	-	44
SADT	31	-	-	-	-	-	-	-	-	-	-	-	31
Outros	89	-	-	-	-	-	-	-	-	-	-	-	89
<b>Total</b>	<b>520</b>												<b>520</b>
<b>4.4. Nº de Solicitações de Manutenção de Equipamento por Setor</b>													
Clinica Médica	10	-	-	-	-	-	-	-	-	-	-	-	10
Clinica Cirurgica	35	-	-	-	-	-	-	-	-	-	-	-	35
Clinica Obstétrica	-	-	-	-	-	-	-	-	-	-	-	-	-
Berçário	-	-	-	-	-	-	-	-	-	-	-	-	-
Clinica Pediátrica	8	-	-	-	-	-	-	-	-	-	-	-	8
Centro Cirúrgico	10	-	-	-	-	-	-	-	-	-	-	-	10
UTI	13	-	-	-	-	-	-	-	-	-	-	-	13
Hemodialise	5	-	-	-	-	-	-	-	-	-	-	-	5
Ambulatório	2	-	-	-	-	-	-	-	-	-	-	-	2
Urgência / Emergência	9	-	-	-	-	-	-	-	-	-	-	-	9
Manutenção	-	-	-	-	-	-	-	-	-	-	-	-	-
S.P.P.	-	-	-	-	-	-	-	-	-	-	-	-	-
Suprimentos	4	-	-	-	-	-	-	-	-	-	-	-	4
Lavanderia	30	-	-	-	-	-	-	-	-	-	-	-	30
SND	14	-	-	-	-	-	-	-	-	-	-	-	14
SHL	-	-	-	-	-	-	-	-	-	-	-	-	-
Necrotério	-	-	-	-	-	-	-	-	-	-	-	-	-
Administração	8	-	-	-	-	-	-	-	-	-	-	-	8
Outros	13	-	-	-	-	-	-	-	-	-	-	-	13
SADT	17	-	-	-	-	-	-	-	-	-	-	-	17
CME	37	-	-	-	-	-	-	-	-	-	-	-	37
<b>Total</b>	<b>215</b>												<b>215</b>
<b>4.5. Telefonia</b>													
<b>4.5.1. Ligações Realizadas</b>													
Das 8 às 14h.	-	-	-	-	-	-	-	-	-	-	-	-	-
Das 14 às 20h.	-	-	-	-	-	-	-	-	-	-	-	-	-
Das 20 às 8h.	-	-	-	-	-	-	-	-	-	-	-	-	-
<b>Total</b>	-	-	-	-	-	-	-	-	-	-	-	-	-
<b>Média Diária</b>	<b>0,00</b>	<b>0,00</b>	<b>0,00</b>	<b>0,00</b>	<b>0,00</b>	<b>0,00</b>	<b>0,00</b>	<b>0,00</b>	<b>0,00</b>	<b>0,00</b>	<b>0,00</b>	<b>0,00</b>	<b>0,00</b>
<b>4.6. Encadernação</b>													
Administração	-	-	-	-	-	-	-	-	-	-	-	-	-
Contabilidade	-	-	-	-	-	-	-	-	-	-	-	-	-
Recursos Humanos	-	-	-	-	-	-	-	-	-	-	-	-	-
Assessoria	-	-	-	-	-	-	-	-	-	-	-	-	-
Diretoria de Apoio	-	-	-	-	-	-	-	-	-	-	-	-	-
Enfermagem	-	-	-	-	-	-	-	-	-	-	-	-	-
NEP	-	-	-	-	-	-	-	-	-	-	-	-	-
SPP	-	-	-	-	-	-	-	-	-	-	-	-	-
Manutenção	-	-	-	-	-	-	-	-	-	-	-	-	-
Tesouraria	-	-	-	-	-	-	-	-	-	-	-	-	-
S.A.U	-	-	-	-	-	-	-	-	-	-	-	-	-
Qualidade	-	-	-	-	-	-	-	-	-	-	-	-	-
Faturamento	-	-	-	-	-	-	-	-	-	-	-	-	-
SHL	-	-	-	-	-	-	-	-	-	-	-	-	-
SND	-	-	-	-	-	-	-	-	-	-	-	-	-
Segurança do Trabalho	-	-	-	-	-	-	-	-	-	-	-	-	-
Metodos Gráficos	-	-	-	-	-	-	-	-	-	-	-	-	-
Patrimônio	-	-	-	-	-	-	-	-	-	-	-	-	-
CME	-	-	-	-	-	-	-	-	-	-	-	-	-
Outros	-	-	-	-	-	-	-	-	-	-	-	-	-
<b>Total</b>	-	-	-	-	-	-	-	-	-	-	-	-	-
<b>Média Diária</b>	<b>0,00</b>	<b>0,00</b>	<b>0,00</b>	<b>0,00</b>	<b>0,00</b>	<b>0,00</b>	<b>0,00</b>	<b>0,00</b>	<b>0,00</b>	<b>0,00</b>	<b>0,00</b>	<b>0,00</b>	<b>0,00</b>
<b>4.7. Plastificação</b>													
Administração	-	-	-	-	-	-	-	-	-	-	-	-	-
Enfermagem	-	-	-	-	-	-	-	-	-	-	-	-	-
NEP	-	-	-	-	-	-	-	-	-	-	-	-	-
SPP	-	-	-	-	-	-	-	-	-	-	-	-	-
Tesouraria	-	-	-	-	-	-	-	-	-	-	-	-	-
S.A.U	-	-	-	-	-	-	-	-	-	-	-	-	-
Fisioterapia	-	-	-	-	-	-	-	-	-	-	-	-	-
Faturamento	-	-	-	-	-	-	-	-	-	-	-	-	-
SHL	-	-	-	-	-	-	-	-	-	-	-	-	-
SND	-	-	-	-	-	-	-	-	-	-	-	-	-
Segurança	-	-	-	-	-	-	-	-	-	-	-	-	-
Recepção Central	-	-	-	-	-	-	-	-	-	-	-	-	-
Patrimônio	-	-	-	-	-	-	-	-	-	-	-	-	-
Outros	-	-	-	-	-	-	-	-	-	-	-	-	-
<b>Total</b>	-	-	-	-	-	-	-	-	-	-	-	-	-
<b>Média Diária</b>	<b>0,00</b>	<b>0,00</b>	<b>0,00</b>	<b>0,00</b>	<b>0,00</b>	<b>0,00</b>	<b>0,00</b>	<b>0,00</b>	<b>0,00</b>	<b>0,00</b>	<b>0,00</b>	<b>0,00</b>	<b>0,00</b>

*Alisson Gomes*  
 Diretor Adm. Financeiro  
 CRA. 6 0143  
 H.R.P.T

*Edson Gonçalves Primo*  
 Diretor Hospitalar

Hospital Regional Público da Transamazônica PRÓ-SAÚDE

PLANO ESTATÍSTICO	JAN	FEV	MAR	ABR	MAI	JUN	JUL	AGO	SET	OUT	NOV	DEZ	ACUMUL
<b>4.8. Fotocópias</b>													
Administração	-	-	-	-	-	-	-	-	-	-	-	-	-
Contabilidade	-	-	-	-	-	-	-	-	-	-	-	-	-
Recursos Humanos	-	-	-	-	-	-	-	-	-	-	-	-	-
Assessoria	-	-	-	-	-	-	-	-	-	-	-	-	-
Enfermagem	-	-	-	-	-	-	-	-	-	-	-	-	-
NEP	-	-	-	-	-	-	-	-	-	-	-	-	-
SPP	890	-	-	-	-	-	-	-	-	-	-	-	890
Manutenção	-	-	-	-	-	-	-	-	-	-	-	-	-
Tesouraria	-	-	-	-	-	-	-	-	-	-	-	-	-
S.A.U	-	-	-	-	-	-	-	-	-	-	-	-	-
Qualidade	-	-	-	-	-	-	-	-	-	-	-	-	-
Faturamento	-	-	-	-	-	-	-	-	-	-	-	-	-
SHL	-	-	-	-	-	-	-	-	-	-	-	-	-
SND	-	-	-	-	-	-	-	-	-	-	-	-	-
Segurança do Trabalho	-	-	-	-	-	-	-	-	-	-	-	-	-
Metodos Gráficos	-	-	-	-	-	-	-	-	-	-	-	-	-
Patrimônio	-	-	-	-	-	-	-	-	-	-	-	-	-
CME	-	-	-	-	-	-	-	-	-	-	-	-	-
Outros	-	-	-	-	-	-	-	-	-	-	-	-	-
<b>Total</b>	<b>890</b>	<b>-</b>	<b>-</b>	<b>-</b>	<b>-</b>	<b>-</b>	<b>-</b>	<b>-</b>	<b>-</b>	<b>-</b>	<b>-</b>	<b>-</b>	<b>890</b>
<b>Média Diária</b>	<b>28,71</b>	<b>0,00</b>	<b>0,00</b>	<b>0,00</b>	<b>0,00</b>	<b>0,00</b>	<b>0,00</b>	<b>0,00</b>	<b>0,00</b>	<b>0,00</b>	<b>0,00</b>	<b>0,00</b>	<b>28,71</b>
<b>5. Serviços Administrativos</b>													
<b>5.1. Departamento de Pessoal</b>													
<b>5.1.1. Funcionários Existentes</b>													
Administração	97	-	-	-	-	-	-	-	-	-	-	-	97
Enfermeiros	83	-	-	-	-	-	-	-	-	-	-	-	83
Téc. Enfermagem	331	-	-	-	-	-	-	-	-	-	-	-	331
Aux. Enfermagem	2	-	-	-	-	-	-	-	-	-	-	-	2
SADT's	8	-	-	-	-	-	-	-	-	-	-	-	8
SND	47	-	-	-	-	-	-	-	-	-	-	-	47
SHL	48	-	-	-	-	-	-	-	-	-	-	-	48
SPR	17	-	-	-	-	-	-	-	-	-	-	-	17
Manutenção	10	-	-	-	-	-	-	-	-	-	-	-	10
Segurança	19	-	-	-	-	-	-	-	-	-	-	-	19
Outros	90	-	-	-	-	-	-	-	-	-	-	-	90
<b>Sub-Total 1</b>	<b>752</b>	<b>-</b>	<b>-</b>	<b>-</b>	<b>-</b>	<b>-</b>	<b>-</b>	<b>-</b>	<b>-</b>	<b>-</b>	<b>-</b>	<b>-</b>	<b>752</b>
Obras	-	-	-	-	-	-	-	-	-	-	-	-	-
Médicos Empregados	-	-	-	-	-	-	-	-	-	-	-	-	-
Outros	-	-	-	-	-	-	-	-	-	-	-	-	-
<b>Sub-Total 2</b>	<b>-</b>	<b>-</b>	<b>-</b>	<b>-</b>	<b>-</b>	<b>-</b>	<b>-</b>	<b>-</b>	<b>-</b>	<b>-</b>	<b>-</b>	<b>-</b>	<b>-</b>
<b>Total Geral</b>	<b>752</b>	<b>-</b>	<b>-</b>	<b>-</b>	<b>-</b>	<b>-</b>	<b>-</b>	<b>-</b>	<b>-</b>	<b>-</b>	<b>-</b>	<b>-</b>	<b>752</b>
<b>5.1.2. Grau de Instrução</b>													
Pos-Graduação	23	-	-	-	-	-	-	-	-	-	-	-	23
Superior	150	-	-	-	-	-	-	-	-	-	-	-	150
Superior Incompleto	11	-	-	-	-	-	-	-	-	-	-	-	11
2º Grau	523	-	-	-	-	-	-	-	-	-	-	-	523
2º Grau Incompleto	11	-	-	-	-	-	-	-	-	-	-	-	11
1º Grau	29	-	-	-	-	-	-	-	-	-	-	-	29
1º Grau Incompleto	5	-	-	-	-	-	-	-	-	-	-	-	5
Sem Instrução	-	-	-	-	-	-	-	-	-	-	-	-	-
<b>Total</b>	<b>752</b>	<b>-</b>	<b>-</b>	<b>-</b>	<b>-</b>	<b>-</b>	<b>-</b>	<b>-</b>	<b>-</b>	<b>-</b>	<b>-</b>	<b>-</b>	<b>752</b>
<b>5.1.3. Corpo Clínico</b>													
Médicos	80	-	-	-	-	-	-	-	-	-	-	-	80
Outros	14	-	-	-	-	-	-	-	-	-	-	-	14
<b>5.1.4. Índices do Depto. Pessoal</b>													
Funcionários em Férias	55	-	-	-	-	-	-	-	-	-	-	-	55
Funcionários de Licenças/Afastamentos	91	-	-	-	-	-	-	-	-	-	-	-	91
Admissões	19	-	-	-	-	-	-	-	-	-	-	-	19
Demissões	13	-	-	-	-	-	-	-	-	-	-	-	13
Nº de Funcionários/mês	752	-	-	-	-	-	-	-	-	-	-	-	752
Faltas em dias	57	-	-	-	-	-	-	-	-	-	-	-	57
Taxa de Absenteísmo	0,24	0,00	0,00	0,00	0,00	0,00	0,00	0,00	0,00	0,00	0,00	0,00	0
Horas Extras	3.540	-	-	-	-	-	-	-	-	-	-	-	3.540
Atrasos em Horas	89	-	-	-	-	-	-	-	-	-	-	-	89
Índice de Funcionários por Leito	7,75	-	-	-	-	-	-	-	-	-	-	-	8
Índice de Funcionários por Leito Ocupado	8,99	0,00	0,00	0,00	0,00	0,00	0,00	0,00	0,00	0,00	0,00	0,00	9
Taxa de Rotatividade	2,13	-	-	-	-	-	-	-	-	-	-	-	2
% do Pessoal - S.Adm	12,90	-	-	-	-	-	-	-	-	-	-	-	13
% do Pessoal de Enfermagem	55,32	-	-	-	-	-	-	-	-	-	-	-	55
% do Pessoal S.A.D.T	1,06	-	-	-	-	-	-	-	-	-	-	-	1
% do Pessoal S.Apoio	30,72	-	-	-	-	-	-	-	-	-	-	-	31
Total Pessoal de Serviços Terceirizados	14	-	-	-	-	-	-	-	-	-	-	-	14
Outros não Empregados	-	-	-	-	-	-	-	-	-	-	-	-	-
<b>6. Resumo Geral de Informações</b>													
Total de Pacientes-Dia	2.594	-	-	-	-	-	-	-	-	-	-	-	2.594
Porcentagem Geral de Ocupação	86,27	-	-	-	-	-	-	-	-	-	-	-	86,27
Média Geral de Pacientes-Dia	83,68	-	-	-	-	-	-	-	-	-	-	-	83,68
Índice Geral de Giro de Leitos	2,76	-	-	-	-	-	-	-	-	-	-	-	2,76
Taxa de Mortalidade Global	14,18	-	-	-	-	-	-	-	-	-	-	-	14,18
Taxa de Mortalidade Operatória	1,85	-	-	-	-	-	-	-	-	-	-	-	1,85
Taxa de Infecção Hospitalar	7,09	-	-	-	-	-	-	-	-	-	-	-	7,09
Média Diária Geral Cirurg. Internas	9,52	-	-	-	-	-	-	-	-	-	-	-	9,52
Média Diária de Partos	0,03	-	-	-	-	-	-	-	-	-	-	-	0,03
Média Diária de Curetagem	-	-	-	-	-	-	-	-	-	-	-	-	-
Média Diária de Atendim. Amb. de Emergência	79,94	-	-	-	-	-	-	-	-	-	-	-	79,94
Média Diária de Exames Realizados	847,77	-	-	-	-	-	-	-	-	-	-	-	848
Média Diária Refeições Servidas	1.024,39	-	-	-	-	-	-	-	-	-	-	-	1.024,39
Média Diária de Kg. Roupas Lavadas	800,19	-	-	-	-	-	-	-	-	-	-	-	800,19
Prod. Litros Roupas Lavadas	12,94	-	-	-	-	-	-	-	-	-	-	-	13
<b>Nº de Dias do Mês</b>	<b>31</b>	<b>28</b>	<b>31</b>	<b>30</b>	<b>31</b>	<b>30</b>	<b>31</b>	<b>31</b>	<b>30</b>	<b>31</b>	<b>30</b>	<b>31</b>	<b>365</b>

Altamira, 09 de Janeiro de 2022.

Edson Gonçalves Primo  
Diretor Geral

Alisson Carlos Sousa Gomes  
Diretor Administrativo Financeiro



SECRETARIA DE  
SAÚDE PÚBLICA



# EXECUÇÃO DO PLANO DE TRABALHO

REFERÊNCIA: JANEIRO - 2022

ESPECIALIDADE	JANEIRO				FEVEREIRO				MARÇO				ABRIL				MAIO				JUNHO				TOTAL 1º SEMESTRE			
	Contr.	Exec.	Abse.	%	Contr.	Exec.	Abse.	%	Contr.	Exec.	Abse.	%	Contr.	Exec.	Abse.	%	Contr.	Exec.	Abse.	%	Contr.	Exec.	Abse.	%	Contr.	Exec.	Abse.	%
Análise Clínicas	6.350	6.747	533	106%	6.350			0%	6.350			0%	6.350			0%	6.350			0%	6.350			0%	38.100	6.747	533	18
Patologia Clínica	46	96	0	209%	46			0%	46			0%	46			0%	46			0%	46			0%	276	96	0	35
Ralo X	1.092	414	45	38%	1.092			0%	1.092			0%	1.092			0%	1.092			0%	1.092			0%	6.552	414	45	6
Tomografia Computadorizada	952	425	67	77%	952			0%	952			0%	952			0%	952			0%	952			0%	3.312	425	67	13
Mamografia	126	77	12	61%	126			0%	126			0%	126			0%	126			0%	126			0%	756	77	12	10
Ultrassonografia	252	240	35	95%	252			0%	252			0%	252			0%	252			0%	252			0%	1.512	240	35	16
Endoscopia	126	89	16	71%	126			0%	126			0%	126			0%	126			0%	126			0%	756	89	16	12
Ecocardiograma Dopler	82	57	8	70%	82			0%	82			0%	82			0%	82			0%	82			0%	492	57	8	12
EEG (Eletronefalograma)	80	58	17	73%	80			0%	80			0%	80			0%	80			0%	80			0%	480	58	17	12
ECG (Eletrocardiograma)	115	84	12	73%	115			0%	115			0%	115			0%	115			0%	115			0%	690	84	12	12
Ergometria	86	0	0	0%	86			0%	86			0%	86			0%	86			0%	86			0%	516	0	0	0
Holter	34	23	2	68%	34			0%	34			0%	34			0%	34			0%	34			0%	204	23	2	11
Desintometria Óssea	86	39	7	45%	86			0%	86			0%	86			0%	86			0%	86			0%	516	39	7	8
Ressonância Magnética	34	33	0	97%	34			0%	34			0%	34			0%	34			0%	34			0%	204	33	0	16
Mapa	11	11	1	100%	11			0%	11			0%	11			0%	11			0%	11			0%	66	11	1	17
PAAF	13	8	2	62%	13			0%	13			0%	13			0%	13			0%	13			0%	78	8	2	10
Colposcopia - EZT	40	12	1	30%	40			0%	40			0%	40			0%	40			0%	40			0%	240	12	1	5
<b>TOTAL</b>	<b>9.125</b>	<b>8.401</b>	<b>757</b>	<b>92%</b>	<b>9.125</b>	<b>0</b>	<b>0</b>	<b>0</b>	<b>9.125</b>	<b>0</b>	<b>0</b>	<b>0</b>	<b>9.125</b>	<b>0</b>	<b>0</b>	<b>0</b>	<b>9.125</b>	<b>0</b>	<b>0</b>	<b>0</b>	<b>9.125</b>	<b>0</b>	<b>0</b>	<b>0</b>	<b>54.750</b>	<b>8.401</b>	<b>757</b>	<b>15</b>

ESPECIALIDADE	JULHO				AGOSTO				SETEMBRO				OUTUBRO				NOVEMBRO				DEZEMBRO				TOTAL 2º SEMESTRE			
	Contr.	Exec.	Abse.	%	Contr.	Exec.	Abse.	%	Contr.	Exec.	Abse.	%	Contr.	Exec.	Abse.	%	Contr.	Exec.	Abse.	%	Contr.	Exec.	Abse.	%	Contr.	Exec.	Abse.	%
Análise Clínicas	6.350			0%	6.350			0%	6.350			0%	6.350			0%	6.350			0%	6.350			0%	38.100	0	0	0
Patologia Clínica	46			0%	46			0%	46			0%	46			0%	46			0%	46			0%	276	0	0	0
Ralo X	1.092			0%	1.092			0%	1.092			0%	1.092			0%	1.092			0%	1.092			0%	6.552	0	0	0
Tomografia Computadorizada	952			0%	952			0%	952			0%	952			0%	952			0%	952			0%	3.312	0	0	0
Mamografia	126			0%	126			0%	126			0%	126			0%	126			0%	126			0%	756	0	0	0
Ultrassonografia	252			0%	252			0%	252			0%	252			0%	252			0%	252			0%	1.512	0	0	0
Endoscopia	126			0%	126			0%	126			0%	126			0%	126			0%	126			0%	756	0	0	0
Ecocardiograma Dopler	82			0%	82			0%	82			0%	82			0%	82			0%	82			0%	492	0	0	0
EEG (Eletronefalograma)	80			0%	80			0%	80			0%	80			0%	80			0%	80			0%	480	0	0	0
ECG (Eletrocardiograma)	115			0%	115			0%	115			0%	115			0%	115			0%	115			0%	690	0	0	0
Ergometria	86			0%	86			0%	86			0%	86			0%	86			0%	86			0%	516	0	0	0
Holter	34			0%	34			0%	34			0%	34			0%	34			0%	34			0%	204	0	0	0
Desintometria Óssea	86			0%	86			0%	86			0%	86			0%	86			0%	86			0%	516	0	0	0
Ressonância Magnética	34			0%	34			0%	34			0%	34			0%	34			0%	34			0%	204	0	0	0
Mapa	11			0%	11			0%	11			0%	11			0%	11			0%	11			0%	66	0	0	0
PAAF	13			0%	13			0%	13			0%	13			0%	13			0%	13			0%	78	0	0	0
Colposcopia - EZT	40			0%	40			0%	40			0%	40			0%	40			0%	40			0%	240	0	0	0
<b>TOTAL</b>	<b>9.125</b>	<b>0</b>	<b>0</b>	<b>0</b>	<b>9.125</b>	<b>0</b>	<b>0</b>	<b>0</b>	<b>9.125</b>	<b>0</b>	<b>0</b>	<b>0</b>	<b>9.125</b>	<b>0</b>	<b>0</b>	<b>0</b>	<b>9.125</b>	<b>0</b>	<b>0</b>	<b>0</b>	<b>9.125</b>	<b>0</b>	<b>0</b>	<b>0</b>	<b>54.750</b>	<b>0</b>	<b>0</b>	<b>0</b>

ESPECIALIDADE	JANEIRO				FEVEREIRO				MARÇO				ABRIL				MAIO				JUNHO				TOTAL 1º SEMESTRE			
	Contr.	Exec.	Abse.	%	Contr.	Exec.	Abse.	%	Contr.	Exec.	Abse.	%	Contr.	Exec.	Abse.	%	Contr.	Exec.	Abse.	%	Contr.	Exec.	Abse.	%	Contr.	Exec.	Abse.	%
Hemodiálise	1.626	1.433	0	88%	1.626			0%	1.626			0%	1.626			0%	1.626			0%	1.626			0%	9.756	1.433	0	15
<b>TOTAL</b>	<b>1.626</b>	<b>1.433</b>	<b>0</b>	<b>88</b>	<b>1.626</b>	<b>0</b>	<b>0</b>	<b>0</b>	<b>1.626</b>	<b>0</b>	<b>0</b>	<b>0</b>	<b>1.626</b>	<b>0</b>	<b>0</b>	<b>0</b>	<b>1.626</b>	<b>0</b>	<b>0</b>	<b>0</b>	<b>1.626</b>	<b>0</b>	<b>0</b>	<b>0</b>	<b>9.756</b>	<b>1.433</b>	<b>0</b>	<b>15</b>

ESPECIALIDADE	JULHO				AGOSTO				SETEMBRO				OUTUBRO				NOVEMBRO				DEZEMBRO				TOTAL 2º SEMESTRE			
	Contr.	Exec.	Abse.	%	Contr.	Exec.	Abse.	%	Contr.	Exec.	Abse.	%	Contr.	Exec.	Abse.	%	Contr.	Exec.	Abse.	%	Contr.	Exec.	Abse.	%	Contr.	Exec.	Abse.	%
Hemodiálise	1.626			0	1.626			0%	1.626			0%	1.626			0%	1.626			0%	1.626			0%	9.756	0	0	0
<b>TOTAL</b>	<b>1.626</b>	<b>0</b>	<b>0</b>	<b>96</b>	<b>1.626</b>	<b>0</b>	<b>0</b>	<b>91</b>	<b>1.626</b>	<b>0</b>	<b>0</b>	<b>90</b>	<b>1.626</b>	<b>0</b>	<b>0</b>	<b>0%</b>	<b>1.626</b>	<b>0</b>	<b>0</b>	<b>0%</b>	<b>1.626</b>	<b>0</b>	<b>0</b>	<b>0%</b>	<b>9.756</b>	<b>0</b>	<b>0</b>	<b>0</b>

Edson Gonçalves Primo  
 Diretor Hospitalar  
 Hospital Regional Público da Transamazônica



MAPA COMPARATIVO DAS METAS FÍSICAS CONTRATADA / EXECUTADA PELO SERVIÇO APOIO DIAGNÓSTICO TERAPEUTICO - EXTERNO  
 CONTRATO 005/2017 - HOSPITAL REGIONAL DA TRANSAMAZONICA - HRT (ALTAMIRA) - JANEIRO DE 2022 À DEZEMBRO DE 2022



ESPECIALIDADE	TOTAL 1º SEMESTRE					TOTAL 2º SEMESTRE					TOTAL ANUAL - SADI				
	Contr.	Exec.	Abse.	%		Contr.	Exec.	Abse.	%		Contr.	Exec.	Abs.	%	
Análise Clínicas	38.100	6.747	533	18		38.100	0	0	0		76.200	6.747	533	9	
Patologia Clínica	276	96	0	35		276	0	0	0		552	96	0	17	
Raio X	6.552	414	45	6		6.552	0	0	0		13.104	414	45	3	
Tomografia Computadorizada	3.312	425	67	13		3.312	0	0	0		6.624	425	67	6	
Mamografia	756	77	12	10		756	0	0	0		1.512	77	12	5	
Ultrassonografia	1.512	240	35	16		1.512	0	0	0		3.024	240	35	8	
Endoscopia	756	89	16	12		756	0	0	0		1.512	89	16	6	
Ecocardiograma Dopler	492	57	8	12		492	0	0	0		984	57	8	6	
EEG (EletróEncefalograma)	480	58	17	12		480	0	0	0		960	58	17	6	
ECG (EletróCardiograma)	690	84	12	12		690	0	0	0		1.380	84	12	6	
Ergometria	516	0	0	0		516	0	0	0		1.032	0	0	0	
Holter	204	23	2	11		204	0	0	0		408	23	2	6	
Desintometria Óssea	516	39	7	8		516	0	0	0		1.032	39	7	4	
Ressonância Magnética	204	33	0	16		204	0	0	0		408	33	0	8	
Mapa	66	11	1	17		66	0	0	0		132	11	1	8	
PAFF	78	8	2	10		78	0	0	0		156	8	2	5	
Colposcopia - EZT	240	12	1	5		240	0	0	0		480	12	1	3	
<b>TOTAL</b>	<b>54.750</b>	<b>8.401</b>	<b>757</b>	<b>15</b>		<b>54.750</b>	<b>0</b>	<b>0</b>	<b>0</b>		<b>108.864</b>	<b>8.393</b>	<b>755</b>	<b>8</b>	

ESPECIALIDADE	TOTAL 1º SEMESTRE					TOTAL 2º SEMESTRE					TOTAL ANUAL				
	Contr.	Exec.	Abse.	%		Contr.	Exec.	Abse.	%		Contr.	Exec.	Abs.	%	
Hemodálise	9.756	1.433	0	15		9.756	0	0	0		19.512	1.433	0	7	
<b>TOTAL</b>	<b>9.756</b>	<b>1.433</b>	<b>0</b>	<b>15</b>		<b>9.756</b>	<b>0</b>	<b>0</b>	<b>0</b>		<b>135.348</b>	<b>10.151</b>	<b>#REF!</b>	<b>7</b>	

*Exson Gonçalves Primo*  
 Diretor Hospitalar  
 Hospital Regional Público da Transamazônica



MAPA COMPARATIVO DAS METAS FÍSICAS CONTRATADAS / EXECUTADAS PELAS **ALTAS HOSPITALARES (CLÍNICAS ESPECIALIZADAS)**

CONTRATO 005/2017 - HOSPITAL REGIONAL DA TRANSAMAZÔNICA - HRT (ALTAMIRA) - JANEIRO DE 2022 À DEZEMBRO DE 2022



ESPECIALIDADES	JANEIRO			FEVEREIRO			MARÇO			ABRIL			MAIO			JUNHO			TOTAL 1º SEMESTRE		
	Cont.	Exec.	%	Cont.	Exec.	%	Cont.	Exec.	%	Cont.	Exec.	%	Cont.	Exec.	%	Cont.	Exec.	%	Cont.	Exec.	%
CLÍNICA MÉDICA	*	118		*			*			*			*			*			*	118	
PEDIATRIA (CLÍNICA E CIRÚRGICA)	*	33		*			*			*			*			*			*	33	
CLÍNICA CIRÚRGICA (GERAL E TRAUMATO-ORTOPÉDICA)	*	107		*			*			*			*			*			*	107	
OBSTETRICA (GERAL E CIRÚRGICA)	*	11		*			*			*			*			*			*	11	
TOTAL	291	269	92	291	0	0	291	0	0	291	0	0	291	0	0	291	0	0	1.746	269	15

ESPECIALIDADES	JULHO			AGOSTO			SETEMBRO			OUTUBRO			NOVEMBRO			DEZEMBRO			TOTAL 2º SEMESTRE		
	Cont.	Exec.	%	Cont.	Exec.	%	Cont.	Exec.	%	Cont.	Exec.	%	Cont.	Exec.	%	Cont.	Exec.	%	Cont.	Exec.	%
CLÍNICA MÉDICA	*			*			*			*			*			*			*	0	
PEDIATRIA (CLÍNICA E CIRÚRGICA)	*			*			*			*			*			*			*	0	
CLÍNICA CIRÚRGICA (GERAL E TRAUMATO-ORTOPÉDICA)	*			*			*			*			*			*			*	0	
OBSTETRICA (GERAL E CIRÚRGICA)	*			*			*			*			*			*			*	0	
TOTAL	291	0	0	291	0	0	291	0	0	291	0	0	291	0	0	291	0	0	1.746	0	0

*Edson Gonçalves Primo*  
 Diretor Hospitalar  
 Hospital Regional Público de Transamazônica



MAPA COMPARATIVO DAS METAS FÍSICAS CONTRATADAS / EXECUTADAS PELAS ALTAS HOSPITALARES (CLÍNICAS ESPECIALIZADAS)

CONTRATO 005/2017 - HOSPITAL REGIONAL DA TRANSAMAZÔNICA - HRT (ALTAMIRA) - JANEIRO DE 2022 À DEZEMBRO DE 2022



ESPECIALIDADES	TOTAL 1º SEMESTRE			TOTAL 2º SEMESTRE			TOTAL ANUAL		
	Cont.	Exec.	%	Cont.	Exec.	%	Cont.	Exec.	%
CLINICA MÉDICA	*	118	0	*	0	0	*	118	
PEDIATRIA (CLINICA E CIRURGICA)	*	33	0	*	0	0	*	33	
CLÍNICA CIRÚRGICA (GERAL E TRAUMATO-ORTOPÉDICA)	*	107	0	*	0	0	*	107	
OBSTETRICIA (GERAL E CIRURGICA)	*	11	0	*	0	0	*	11	
<b>TOTAL</b>	<b>1.746</b>	<b>269</b>	<b>15</b>	<b>1.746</b>	<b>0</b>	<b>0</b>	<b>3.492</b>	<b>269</b>	<b>8</b>

Edson Gonçalves Primo  
 Diretor Hospitalar  
 Hospital Regional Público da Transamazônica



MAPA COMPARATIVO DAS METAS FÍSICAS CONTRATADA / EXECUTADA DOS SERVIÇOS DE AMBULATORÍOS  
 CONTRATO 0096/2017 - HOSPITAL REGIONAL DA TRANSMAMAZÔNICA - HRT (ALTAMIRA) - JANEIRO 2022 A DEZEMBRO DE 2022

Especialidades	JANEIRO				FEBREIRO				MARÇO				ABRIL				MAIO				JUNHO				1º SEMESTRE						
	1ª Cons.	2ª Cons.	Total	Abs.	Cont.	%	1ª Cons.	2ª Cons.	Total	Abs.	Cont.	%	1ª Cons.	2ª Cons.	Total	Abs.	Cont.	%	1ª Cons.	2ª Cons.	Total	Abs.	Cont.	%	1ª Cons.	2ª Cons.	Total	Abs.	Cont.	%	
Neurologia	163	134	297	5	300	99%																			163	134	297	5	300	99%	
Neurocirurgia	70	66	136	2	130	95%																			70	66	136	2	130	95%	
Gastroenter.	28	34	62	2	70	89%																			28	34	62	2	70	89%	
Cl. Pediatría	49	27	76	1	80	94%																			49	27	76	1	80	94%	
Infecologia	23	17	40	7	40	100%																			23	17	40	7	40	100%	
Hematologia	26	11	37	7	45	82%																			26	11	37	7	45	82%	
Reumatologia	13	34	47	3	45	104%																			13	34	47	3	45	104%	
Urologia	45	27	72	4	80	90%																			45	27	72	4	80	90%	
Transtomatologia	99	163	262	6	300	87%																			99	163	262	6	300	87%	
Prontologia	38	23	61	2	65	94%																			38	23	61	2	65	94%	
Ginecologia	52	65	117	2	140	84%																			52	65	117	2	140	84%	
Mastologia	40	29	69	11	80	77%																			40	29	69	11	80	77%	
Oncologia	38	44	82	0	130	59%																			38	44	82	0	130	59%	
Cardiologia	68	56	124	1	130	83%																			68	56	124	1	130	83%	
Pediatria	21	30	51	6	60	85%																			21	30	51	6	60	85%	
Clínica Médica	20	10	30	0	20	100%																			20	10	30	0	20	100%	
Endocrinologia	24	49	73	11	80	91%																			24	49	73	11	80	91%	
Nefrologia	27	25	52	0	50	104%																			27	25	52	0	50	104%	
Clínica Vascular	30	36	66	0	80	83%																			30	36	66	0	80	83%	
Clínica Geral	42	89	131	17	131	100%																			42	89	131	17	131	100%	
Oncodinário	24	35	59	0	60	98%																			24	35	59	0	60	98%	
<b>TOTAL</b>	<b>947</b>	<b>1.024</b>	<b>1.971</b>	<b>95</b>	<b>2.186</b>	<b>90</b>	<b>0</b>	<b>0</b>	<b>0</b>	<b>0</b>	<b>0</b>	<b>0</b>	<b>0</b>	<b>0</b>	<b>0</b>	<b>0</b>	<b>0</b>	<b>0</b>	<b>0</b>	<b>0</b>	<b>0</b>	<b>0</b>	<b>0</b>	<b>0</b>	<b>947</b>	<b>1.024</b>	<b>1.971</b>	<b>1.971</b>	<b>1.971</b>	<b>13.116</b>	<b>19</b>

Especialidades	JULHO				AGOSTO				SETEMBRO				OUTUBRO				NOVEMBRO				DEZEMBRO				2º SEMESTRE									
	1ª Cons.	2ª Cons.	Total	Abs.	Cont.	%	1ª Cons.	2ª Cons.	Total	Abs.	Cont.	%	1ª Cons.	2ª Cons.	Total	Abs.	Cont.	%	1ª Cons.	2ª Cons.	Total	Abs.	Cont.	%	1ª Cons.	2ª Cons.	Total	Abs.	Cont.	%				
Neurologia					300	0%																												
Neurocirurgia					150	0%																												
Gastroenter.					70	0%																												
Cl. Pediatría					80	0%																												
Infecologia					40	0%																												
Hematologia					45	0%																												
Reumatologia					45	0%																												
Urologia					80	0%																												
Traumatologia					300	0%																												
Prontologia					65	0%																												
Ginecologia					140	0%																												
Mastologia					90	0%																												
Oncologia					150	0%																												
Cardiologia					150	0%																												
Endocrinologia					20	0%																												
Clínica Médica					20	0%																												
Nefrologia					80	0%																												
Clínica Vascular					80	0%																												
Clínica Geral					131	0%																												
Oncodinário					60	0%																												
<b>TOTAL</b>	<b>0</b>	<b>0</b>	<b>0</b>	<b>0</b>	<b>2.186</b>	<b>0,00</b>	<b>0</b>	<b>0</b>	<b>0</b>	<b>0</b>	<b>0</b>	<b>0,00</b>	<b>0</b>	<b>0</b>	<b>0</b>	<b>0</b>	<b>0</b>	<b>0</b>	<b>0</b>	<b>0</b>	<b>0</b>	<b>0</b>	<b>0</b>	<b>0</b>	<b>0</b>	<b>0</b>	<b>0</b>	<b>0</b>	<b>0</b>	<b>0</b>	<b>0</b>			
<b>TOTAL GERAL</b>	<b>0</b>	<b>0</b>	<b>0</b>	<b>0</b>	<b>2.186</b>	<b>0,00</b>	<b>0</b>	<b>0</b>	<b>0</b>	<b>0</b>	<b>0</b>	<b>0,00</b>	<b>0</b>	<b>0</b>	<b>0</b>	<b>0</b>	<b>0</b>	<b>0</b>	<b>0</b>	<b>0</b>	<b>0</b>	<b>0</b>	<b>0</b>	<b>0</b>	<b>0</b>	<b>0</b>	<b>0</b>	<b>0</b>	<b>0</b>	<b>0</b>	<b>0</b>			

Edson Gonçalves Primo  
 Diretor Hospitalar  
 Hospital Regional Pícnica Transamazônica



MAPA COMPARATIVO DAS METAS FÍSICAS CONTRATADA / EXECUTADA DOS SERVIÇOS DE AMBULATÓRIOS  
 CONTRATO 005/2017 - HOSPITAL REGIONAL DA TRANSAMAZÔNICA - HRT (ALTAMIRA) - JANEIRO 2022 A DEZEMBRO DE 2022



Especialidades	1º SEMESTRE					2º SEMESTRE					TOTAL ANUAL							
	1ª Cons.	2ª Cons.	Total	Cont.	Abs.	%	1ª Cons.	2ª Cons.	Total	Cont.	Abs.	0	1ª Cons.	2ª Cons.	Total	Cont.	Abs.	%
Neurologia	163	134	297	1.800	134	99%	0	0	0	1.800	0	0%	163	134	297	3.600	134	99%
Neuropediatria	79	66	145	900	66	0%	0	0	0	900	0	0%	79	66	145	1.800	66	0%
Gastroenter.	28	34	62	420	34	89%	0	0	0	420	0	0%	28	34	62	840	34	89%
Cir. Pediátrica	48	27	75	480	27	94%	0	0	0	480	0	0%	48	27	75	960	27	94%
Infectologia	23	17	40	240	17	100%	0	0	0	240	0	0%	23	17	40	480	17	100%
Hematologia	26	11	37	270	11	82%	0	0	0	270	0	0%	26	11	37	540	11	82%
Reumatologia	13	34	47	270	34	104%	0	0	0	270	0	0%	13	34	47	540	34	104%
Urologia	45	27	72	480	27	90%	0	0	0	480	0	0%	45	27	72	960	27	90%
Traumatologia	98	163	261	1.800	163	87%	0	0	0	1.800	0	0%	98	163	261	3.600	163	87%
Pneumologia	38	23	61	390	23	94%	0	0	0	390	0	0%	38	23	61	780	23	94%
Ginecologia	52	85	137	840	85	98%	0	0	0	840	0	0%	52	85	137	1.680	85	98%
Mastologia	40	29	69	540	29	77%	0	0	0	540	0	0%	40	29	69	1.080	29	77%
Oncologia	38	44	82	900	44	55%	0	0	0	900	0	0%	38	44	82	1.800	44	55%
Cardiologia	68	56	124	900	56	83%	0	0	0	900	0	0%	68	56	124	1.800	56	83%
Pediatria	21	30	51	360	30	85%	0	0	0	360	0	0%	21	30	51	720	30	85%
Clinica Médica	20	10	30	120	10	150%	0	0	0	120	0	0%	20	10	30	240	10	150%
Endocrinologia	24	49	73	480	49	91%	0	0	0	480	0	0%	24	49	73	960	49	91%
Nefrologia	27	25	52	300	25	104%	0	0	0	300	0	0%	27	25	52	600	25	104%
Cirurgia Vascular	30	36	66	480	36	83%	0	0	0	480	0	0%	30	36	66	960	36	83%
Cirurgia Geral	42	89	131	786	89	100%	0	0	0	786	0	0%	42	89	131	1.572	89	100%
Otorrinolaring.	24	35	59	360	35	98%	0	0	0	360	0	0%	24	35	59	720	35	98%
<b>TOTAL</b>	<b>947</b>	<b>1.024</b>	<b>1.971</b>	<b>13.116</b>	<b>1.024</b>	<b>15%</b>	<b>0</b>	<b>0</b>	<b>0</b>	<b>13.116</b>	<b>0</b>	<b>0%</b>	<b>1.971</b>	<b>0</b>	<b>1.971</b>	<b>26.232</b>	<b>1.024</b>	<b>8</b>
<b>TOTAL GERAL</b>			<b>1.971</b>	<b>13.116</b>	<b>1.024</b>	<b>15%</b>	<b>0</b>	<b>0</b>	<b>0</b>	<b>13.116</b>	<b>0</b>	<b>0%</b>	<b>1.971</b>	<b>0</b>	<b>1.971</b>	<b>26.232</b>	<b>1.024</b>	<b>8</b>

Edson Gonçalves Primo  
 Diretor Hospitalar  
 Hospital Regional Pública da Transamazônica



MAPA COMPARATIVO DAS METAS FÍSICAS CONTRATADA / EXECUTADA REFERENTES A URGENCIA E EMERGENCIA  
CONTRATO 005/2017 - HOSPITAL REGIONAL DA TRANSAMAZÔNICA - HRT (ALTAMIRA) - JANEIRO DE 2022 À DEZEMBRO DE 2022



ATENDIMENTOS	JANEIRO	FEVEREIRO	MARÇO	ABRIL	MAIO	JUNHO	1º SEMESTRE
	Execut.	Execut.	Execut.	Execut.	Execut.	Execut.	Execut.
Urgência / Emergência	501						501

ATENDIMENTOS	JULHO	AGOSTO	SETEMBRO	OUTUBRO	NOVEMBRO	DEZEMBRO	2º SEMESTRE
	Execut.	Execut.	Execut.	Execut.	Execut.	Execut.	Execut.
Urgência / Emergência							0

*Edson Gonçalves Primo*  
Diretor Hospitalar  
Hospital Regional Público da Transamazônica



MAPA COMPARATIVO DAS METAS FÍSICAS CONTRATADA / EXECUTADA REFERENTES A URGENCIA E EMERGENCIA  
CONTRATO 005/2017 - HOSPITAL REGIONAL DA TRANSAMAZÔNICA - HRT (ALTAMIRA) - JANEIRO DE 2022 À DEZEMBRO DE 2022



ATENDIMENTOS	1º SEMESTRE		2º SEMESTRE		TOTAL ANUAL 2022	
	Executado		Executado		Execut.	
Urgência / Emergência	501		0		501	

*Edson Gonçalves Primo*  
Diretor Hospitalar  
Hospital Regional Pública Transamazônica



MAPA COMPARATIVO DAS METAS FÍSICAS CONTRATADA / EXECUTADA REFERENTES A **CIRURGIAS REALIZADAS**

CONTRATO 005/2017 - HOSPITAL REGIONAL DA TRANSAMAZÔNICA - HRT (ALTAMIRA) - JANEIRO DE 2022 À DEZEMBRO DE 2022



Distribuição	JANEIRO			FEVEREIRO			MARÇO			ABRIL			MAIO			JUNHO			TOTAL 1º SEMESTRE					
	Eleitva	Urgent.	TOTAL	Eleitva	Urgent.	TOTAL	Eleitva	Urgent.	TOTAL	Eleitva	Urgent.	TOTAL	Eleitva	Urgent.	TOTAL	Eleitva	Urgent.	TOTAL	Eleitva	Urgent.	TOTAL			
Cir. Realizada	193	102	295			0			0			0			0			0			0	193	102	295

Distribuição	JULHO			AGOSTO			SETEMBRO			OUTUBRO			NOVEMBRO			DEZEMBRO			TOTAL 2º SEMESTRE					
	Eleitva	Urgent.	TOTAL	Eleitva	Urgent.	TOTAL	Eleitva	Urgent.	TOTAL	Eleitva	Urgent.	TOTAL	Eleitva	Urgent.	TOTAL	Eleitva	Urgent.	TOTAL	Eleitva	Urgent.	TOTAL			
Cir. Realizada			0			0			0			0			0			0			0	0	0	0

*Edson Gonçalves Primo*  
 Diretor Hospitalar  
 Hospital Regional Pública da Transamazônica



MAPA COMPARATIVO DAS METAS FÍSICAS CONTRATADA / EXECUTADA REFERENTES A CIRURGIAS REALIZADAS



CONTRATO 005/2017 - HOSPITAL REGIONAL DA TRANSAMAZÔNICA - HRT (ALTAMIRA) - JANEIRO DE 2022 À DEZEMBRO DE 2022

Distribuição	TOTAL 1º SEMESTRE			TOTAL 2º SEMESTRE			TOTAL ANUAL		
	Eletiva	Urgent.	TOTAL	Eletiva	Urgent.	TOTAL	Eletiva	Urgent.	TOTAL
Cir. Realizada	193	102	295	0	0	0	193	102	295

Edson Gonçalves Primo  
 Diretor Hospitalar  
 Hospital Regional Klúbio da Transamazônica



ESPECIALIDADE	JANEIRO			FEBREIRO			MARÇO			ABRIL			MAIO			JUNHO			1º SEMESTRE		
	Contr.	Exec.	%	Contr.	Exec.	%	Contr.	Exec.	%	Contr.	Exec.	%	Contr.	Exec.	%	Contr.	Exec.	%	Contr.	Exec.	%
Análise Clínicas	*	14917		*			*			*			*			*			*	14917	
Patologia Clínica	*	39		*			*			*			*			*			*	39	
Raio X	*	576		*			*			*			*			*			*	576	
Tomografia Computadorizada	*	542		*			*			*			*			*			*	542	
Mamografia	*	0		*			*			*			*			*			*	0	
Ultrassonografia	*	42		*			*			*			*			*			*	42	
Endoscopia	*	11		*			*			*			*			*			*	11	
Ecocardiograma Dopler	*	29		*			*			*			*			*			*	29	
EEG	*	2		*			*			*			*			*			*	2	
ECG	*	166		*			*			*			*			*			*	166	
Ergometria	*	0		*			*			*			*			*			*	0	
Holter	*	2		*			*			*			*			*			*	2	
Deslithometria Óssea	*	0		*			*			*			*			*			*	0	
Ressonância Magnética	*	6		*			*			*			*			*			*	6	
Mapa	*	0		*			*			*			*			*			*	0	
PAAF	*	0		*			*			*			*			*			*	0	
Colonosopia e EZT	*	0		*			*			*			*			*			*	0	
Hemodálise	*	0		*			*			*			*			*			*	0	
Hemoterapia	*	100		*			*			*			*			*			*	100	
<b>TOTAL</b>	<b>0</b>	<b>16.432</b>	<b>#DIV/0!</b>	<b>0</b>	<b>0</b>	<b>#DIV/0!</b>	<b>0</b>	<b>0</b>	<b>#DIV/0!</b>	<b>0</b>	<b>0</b>	<b>#DIV/0!</b>	<b>0</b>	<b>0</b>	<b>#DIV/0!</b>	<b>0</b>	<b>0</b>	<b>#DIV/0!</b>	<b>0</b>	<b>16.432</b>	<b>#DIV/0!</b>

ESPECIALIDADE	JULHO/18			AGOSTO/18			SETEMBRO/18			OUTUBRO/18			NOVEMBRO/18			DEZEMBRO/18			2º SEMESTRE		
	Contr.	Exec.	%	Contr.	Exec.	%	Contr.	Exec.	%	Contr.	Exec.	%	Contr.	Exec.	%	Contr.	Exec.	%	Contr.	Exec.	%
Análise Clínicas	*			*			*			*			*			*			*	0	
Patologia Clínica	*			*			*			*			*			*			*	0	
Raio X	*			*			*			*			*			*			*	0	
Tomografia Computadorizada	*			*			*			*			*			*			*	0	
Mamografia	*			*			*			*			*			*			*	0	
Ultrassonografia	*			*			*			*			*			*			*	0	
Endoscopia	*			*			*			*			*			*			*	0	
Ecocardiograma Dopler	*			*			*			*			*			*			*	0	
EEG	*			*			*			*			*			*			*	0	
ECG	*			*			*			*			*			*			*	0	
Ergometria	*			*			*			*			*			*			*	0	
Holter	*			*			*			*			*			*			*	0	
Deslithometria Óssea	*			*			*			*			*			*			*	0	
Ressonância Magnética	*			*			*			*			*			*			*	0	
Mapa	*			*			*			*			*			*			*	0	
PAAF	*			*			*			*			*			*			*	0	
Colonosopia e EZT	*			*			*			*			*			*			*	0	
Hemodálise	*			*			*			*			*			*			*	0	
Hemoterapia	*			*			*			*			*			*			*	0	
<b>TOTAL</b>	<b>0</b>	<b>0</b>	<b>#DIV/0!</b>	<b>0</b>	<b>0</b>	<b>#DIV/0!</b>	<b>0</b>	<b>0</b>	<b>#DIV/0!</b>	<b>0</b>	<b>0</b>	<b>#DIV/0!</b>	<b>0</b>	<b>0</b>	<b>#DIV/0!</b>	<b>0</b>	<b>0</b>	<b>#DIV/0!</b>	<b>0</b>	<b>0</b>	<b>#VALORI</b>

**Edson Gonçalves Primo**  
 Diretor Hospitalar  
 Hospital Regional Público da Transamazônica

MAPA COMPARATIVO DAS METAS FÍSICAS CONTRATADA / EXECUTADA PELO SERVIÇO APOIO DIAGNÓSTICO TERAPEUTICO - SADI - INTERNO  
 CONTRATO 005/2017 - HOSPITAL REGIONAL DA TRANSAMAZÔNICA - HRT (ALTAMIRA) - JANEIRO 2022 À DEZEMBRO DE 2022

ESPECIALIDADE	1º SEMESTRE			2º SEMESTRE			TOTAL ANUAL		
	Contr.	Exec.	%	Contr.	Exec.	%	Contr.	Exec.	%
Análise Clínicas	#VALORI	14.917	#VALORI	#VALORI	0	#VALORI	#VALORI	14.917	#VALORI
Patologia Clínica	#VALORI	39	#VALORI	#VALORI	0	#VALORI	#VALORI	39	#VALORI
Ralo X	#VALORI	576	#VALORI	#VALORI	0	#VALORI	#VALORI	576	#VALORI
Tomografia Computadorizada	#VALORI	542	#VALORI	#VALORI	0	#VALORI	#VALORI	542	#VALORI
Mamografia	#VALORI	0	#VALORI	#VALORI	0	#VALORI	#VALORI	0	#VALORI
Ultrassonografia	#VALORI	42	#VALORI	#VALORI	0	#VALORI	#VALORI	42	#VALORI
Endoscopia	#VALORI	11	#VALORI	#VALORI	0	#VALORI	#VALORI	11	#VALORI
Ecocardiograma Dopler	#VALORI	29	#VALORI	#VALORI	0	#VALORI	#VALORI	29	#VALORI
EEG	#VALORI	2	#VALORI	#VALORI	0	#VALORI	#VALORI	2	#VALORI
ECG	#VALORI	166	#VALORI	#VALORI	0	#VALORI	#VALORI	166	#VALORI
Ergometria	#VALORI	0	#VALORI	#VALORI	0	#VALORI	#VALORI	0	#VALORI
Holter	#VALORI	2	#VALORI	#VALORI	0	#VALORI	#VALORI	2	#VALORI
Desintometria Óssea	#VALORI	0	#VALORI	#VALORI	0	#VALORI	#VALORI	0	#VALORI
Ressonância Magnética	#VALORI	6	#VALORI	#VALORI	0	#VALORI	#VALORI	6	#VALORI
Mapa	#VALORI	0	#VALORI	#VALORI	0	#VALORI	#VALORI	0	#VALORI
PAAF	#VALORI	0	#VALORI	#VALORI	0	#VALORI	#VALORI	0	#VALORI
Colposcopia e EZT	#VALORI	0	#VALORI	#VALORI	0	#VALORI	#VALORI	0	#VALORI
Hemodiálise	#VALORI	0	#VALORI	#VALORI	0	#VALORI	#VALORI	0	#VALORI
Hemoterapia	#VALORI	100	#VALORI	#VALORI	0	#VALORI	#VALORI	100	#VALORI
<b>TOTAL</b>	<b>0</b>	<b>16.432</b>	<b>#DIV/OI</b>	<b>#VALORI</b>	<b>0</b>	<b>#VALORI</b>	<b>#VALORI</b>	<b>16.432</b>	<b>#VALORI</b>

Edson Gonçalves Primo  
 Diretor Hospitalar  
 Hospital Regional Pública da Transamazônica





MAPA COMPARATIVO DAS METAS CONTRATADAS/EXECUTADAS DE UNIDADE DE TERAPIA INTENSIVA - UTI  
 CONTRATO 005/2017 - DO HOSP. REGIONAL DA TRANSAMAZÔNICA - ALTAMIRA - JANEIRO 2022 À DEZEMBRO DE 2022



ESPECIFICIDADES	Nº de leito Programado	JANEIRO			FEVEREIRO			MARÇO			ABRIL			MAIO			JUNHO			1º SEMESTRE	
		Salda	Média de Permanência	Paciente/dia	Salda	Média de Permanência	Paciente/dia	Salda	Média de Permanência	Paciente/dia	Salda	Média de Permanência	Paciente/dia	Salda	Média de Permanência	Paciente/dia	Salda	Média de Permanência	Paciente/dia	Salda	Média de Permanência
UTI/ADULTO	9	18	18	331															18	18	331
UTI PEDIÁTRICA	5	7	20	142															7	20	142
UTI - NEONATAL	5	0	#DIV/0!	137															0	#DIV/0!	137

Fonte: Contrato de Gestão SESPA - PRO-SAUDE  
 Relatório de Produção HRPSGV - PRO-SAUDE - OSS

ESPECIFICIDADES	Nº de leito Programado	JULHO			AGOSTO			SETEMBRO			OUTUBRO			NOVEMBRO			DEZEMBRO			2º SEMESTRE	
		Salda	Média de Permanência	Paciente/dia	Salda	Média de Permanência	Paciente/dia	Salda	Média de Permanência	Paciente/dia	Salda	Média de Permanência	Paciente/dia	Salda	Média de Permanência	Paciente/dia	Salda	Média de Permanência	Paciente/dia	Salda	Média de Permanência
UTI/ADULTO	9																		0	#DIV/0!	0
UTI PEDIÁTRICA	5																		0	#DIV/0!	0
UTI - NEONATAL	5																		0	#DIV/0!	0

*Eudson Gonçalves Pinheiro*  
 Diretor Hospitalar  
 Hospital Regional Pública de Transamazônica



MAPA COMPARATIVO DAS METAS CONTRATADAS/EXECUTADAS DE UNIDADE DE TERAPIA INTENSIVA - UTI  
CONTRATO 005/2017 - DO HOSP. REGIONAL DA TRANSAMAZÔNICA - ALTAMIRA - JANEIRO 2022 À DEZEMBRO DE 2022



ESPECIFICIDADES	Nº de leito Programado	1º SEMESTRE				2º SEMESTRE				TOTAL GERAL	
		Salda	Média de Permanência	Paciente/dia	Salda	Média de Permanência	Paciente/dia	Média de Permanência	Paciente/dia		
UTI ADULTO	9	18	18	331	0	#DIV/0!	0	18	331		
UTI PEDIATRICA	5	7	20	142	0	#DIV/0!	0	7	142		
UTI - NEONATAL	5	0	#DIV/0!	137	0	#DIV/0!	0	0	137		

*Edson Gonçalves Pinho*  
Diretor Hospitalar  
Hospital Regional/Ontico da Transamazônica



ATENDIMENTOS REALIZADOS PELO SERVIÇO SOCIAL- JANEIRO 2022

	JAN	FEV	MAR	ABR	MAI	JUN	JUL	AGO	SET	OUT	NOV	DEZ
<b>Serviço Social</b>												
Atendimento Externo	815											
Atendimento nas Unidades	428											
Orientação TFD Unidades	334											
Atendimento Hemodiálise	694											
Orientação TFD Hemodiálise	87											
Orientação Transplante	-											
Visita Domiciliar	-											
Acompanhamento de óbitos	6											
<b>Total</b>	<b>2.364</b>											

**Edson Gonçalves Primo**  
Diretor Hospitalar

Pró Saúde - Hospital Regional de Altamira - PA

**Alisson Carlos Sousa Gomes**  
Diretor Adm/Financeiro

www.prosaude.org.br • [administrativodir@hrtprosaude.org.br](mailto:administrativodir@hrtprosaude.org.br) • (93) 3515-8300

Avenida Brigadeiro Eduardo Gomes, S/N, São Sebastião. CEP 68372-020 • Altamira (PA)

Todos os serviços prestados pelo Hospital Regional Público da Transamazônica são gratuitos e integram o Sistema Único de Saúde (SUS)



Ao Ilmo. Srº.

**Waldecir Aranha Maia**

Diretor 10ª Regional de Saúde e Proteção Social  
Secretaria de Estado de Saúde do Pará




Altamira/PA, 02 de Fevereiro de 2022.

## Declaração

Declaramos pra os devidos fins que não houve nenhuma alteração na estrutura diretiva do Hospital Regional Público da Transamazônica, durante o mês de Janeiro de 2022.

Sem mais para o momento,

Atenciosamente,

  
**Edson Gonçalves Primo**  
Diretor Hospitalar

  
**Alisson Carlos Sousa Gomes**  
Diretor Adm/Financeiro


Pró Saúde - Hospital Regional de Altamira - PA



Ao Ilmo. Sr<sup>o</sup>.

**Waldecir Aranha Maia**

Diretor 10<sup>a</sup> Regional de Saúde e Proteção Social  
Secretaria de Estado de Saúde do Pará



Altamira/PA, 02 de Fevereiro de 2022.

## Declaração

Declaramos para os devidos fins que não houve notificação de reação adversa, durante o mês de Janeiro de 2022, pelo Hospital Regional Público da Transamazônica.

Sem mais para o momento,

Atenciosamente,

  
**Edson Gonçalves Primo**  
Diretor Hospitalar

  
**Alisson Carlos Sousa Gomes**  
Diretor Adm/Financeiro

Pró Saúde - Hospital Regional de Altamira - PA



SECRETARIA DE  
SAÚDE PÚBLICA



Altamira/PA, 01 de Janeiro de 2022.

## Declaração

Declaramos para os devidos fins que a Comissão de Ética de Enfermagem do Hospital Regional Público da Transamazônica está em pleno funcionamento na instituição, realizando suas funções e reuniões conforme Regimento da Comissão de Ética de Enfermagem da instituição, que prevê reuniões sempre sob demanda.

Sem mais para o momento,

Atenciosamente,

*Serlia Batista Sardinha*  
**SERLIA BATISTA SARDINHA - COREN: 290766**  
Presidente da Comissão Ética Enfermagem - HRPT



SECRETARIA DE  
SAÚDE PÚBLICA



Altamira/PA, 01 de Janeiro de 2022.

## Declaração

Declaramos para os devidos fins que a Comissão de Ética Médica do Hospital Regional Público da Transamazônica está em pleno funcionamento na instituição, realizando suas funções e reuniões conforme Regimento da Comissão de Ética Médica da instituição, que prevê reuniões sempre sob demanda.

Sem mais para o momento,

Atenciosamente,

**Bruna de Sousa Faustino**  
Presidente da Comissão – CRM: 010879/PA

## GOVERNO DO ESTADO DO PARÁ

DOCUMENTO			PROTOCOLO ELETRÔNICO	
Espécie	Data	Número	Data	Número do Protocolo
OFÍCIO ESPECIAL	04/02/2022	Ofício 55-02-2022 - DIGE HRPT	04/02/2022 16:12	2022/147674
Procedência:	SESPA			
Interessado:	HRPT - Hospital Regional Público da Transamazônica			
Assunto:	PATRIMÔNIO			
SubAssunto:				
Complemento:	Aquisição de Bens Patrimoniais - Janeiro 2022			
Origem:	SESPA - HRPT - SP02			
Anexo/Sequencial:	1			



Processo Administrativo Eletrônico do Estado do Pará

Consulta de protocolo

<https://www.sistemas.pa.gov.br/consulta-protocolo/numero/2022/147674>



2022/147674



SECRETARIA DE SAÚDE PÚBLICA



Ofício 53/02 - 22 DIGE/HRPT

Altamira/PA, 02 de Fevereiro de 2022.

À Sespa - Secretaria de Estado de Saúde do Pará  
Sr. Waldecir Aranha Maia  
Diretor 10ª Regional de Saúde e Proteção Social


**Ref. Aquisição de Bens Patrimoniáveis.**


A PRÓ-SAÚDE ASSOCIAÇÃO BENEFICENTE DE ASSISTÊNCIA SOCIAL E HOSPITALAR, associação civil de direitos privados, sem fins lucrativos, beneficente, filantrópica, administradora do HOSPITAL REGIONAL PÚBLICO DA TRANSAMAZÔNICA, vem através deste apresentar o Relatório de bens Patrimoniáveis adquiridos com recurso de custeio, no mês de Janeiro de 2022, conforme segue:

QUANT.	BENS ADQUIRIDOS	VALOR UNID	VALOR TOTAL	TIPO
01	REGULADOR CÚRAVAC VX	R\$ 3.900,00	R\$ 3.900,00	Recurso de Custeio

Desde já agradecemos.

Atenciosamente,

  
**Edson Gonçalves Primo**  
 Diretor Hospitalar  
 Pró Saúde - Hospital Regional de Altamira - PA

  
**Alisson Carlos Sousa Gomes**  
 Diretor Adm/Financeiro

## GOVERNO DO ESTADO DO PARÁ

DOCUMENTO			PROTOCOLO ELETRÔNICO	
Espécie	Data	Número	Data	Número do Protocolo
OFÍCIO ESPECIAL	28/01/2022	Ofício 44-01-2022 - DIGE HRPT	28/01/2022 11:15	2022/111374
Procedência:	SESPA			
Interessado:	HRPT - Hospital Regional Público da Transamazônica			
Assunto:	CONTRATOS E CONVÊNIOS			
SubAssunto:				
Complemento:	Disponibilização de metas pactuadas - Março-22			
Origem:	SESPA - HRPT - SP02			
Anexo/Sequencial:	1			



Processo Administrativo Eletrônico do Estado do Pará

Consulta de protocolo

<https://www.sistemas.pa.gov.br/consulta-protocolo/numero/2022/111374>



SECRETARIA DE SAÚDE PÚBLICA



Ofício 44/01-2022 - DIGE/HRPT

Altamira/PA, 31 de Janeiro de 2022.

Ao

Ilmo. Sr. Waldecir Aranha Maia

Diretor do 10º CRS/ SESPA

10º Centro Regional de Saúde/ Secretaria de Estado de Saúde do Pará

Ref.: Disponibilização metas pactuadas – Competência Março/2022

Prezado Senhor,

O Hospital Regional Público da Transamazônica, vem, através do presente, informar que em conformidade com a pactuação do contrato 005/2017, Aditivo Contratual e cláusula, colocam à disposição desta Central de Regulação para o agendamento/encaminhamento no mês de Março de 2022, os seguintes serviços:

1- 2.186 consultas ambulatoriais, distribuídos da seguinte forma:

Especialidade	Qtde.
NEUROLOGIA	300
GASTROENTEROLOGIA	70
INFECTOLOGIA	40
UROLOGIA	80
TRAUMATOLOGIA	300
PNEUMOLOGIA	65
GINECOLOGIA	140
CARDIOLOGIA	150
PEDIATRIA	60
MÉDICA	20
CIRURGIA GERAL	131
NEFROLOGIA	50
OTORRINOLARINGOLOGIA	60
ENDOCRINOLOGIA	80
MASTOLOGIA	90
CIRURGIA PEDIATRICA	80
CIRURGIA VASCULAR	80
ONCOLOGIA	150
REUMATOLOGIA	45
HEMATOLOGIA	45
NEUROPEDIATRIA	150
<b>Total</b>	<b>2.186</b>

www.hrpt.org.br • contato@hrtprosaude.org.br • (93) 3515-8300  
Avenida Brigadeiro Eduardo Gomes s/n. São Sebastião. CEP: 68372-020 • Altamira (PA)

SECRETARIA DE  
SAÚDE PÚBLICA

Ofício 44/01-2022 - DIGE/HRPT

Altamira/PA, 31 de Janeiro de 2022.

Ao

Ilmo. Sr. Waldecir Aranha Maia

Diretor do 10º CRS/ SESPA

10º Centro Regional de Saúde/ Secretaria de Estado de Saúde do Pará

Ref.: Disponibilização metas pactuadas – Competência Março/2022

Prezado Senhor,

O Hospital Regional Público da Transamazônica, vem, através do presente, informar que em conformidade com a pactuação do contrato 005/2017, Aditivo Contratual e cláusula, colocam à disposição desta Central de Regulação para o agendamento/encaminhamento no mês de Março de 2022, os seguintes serviços:

1- 2.186 consultas ambulatoriais, distribuídos da seguinte forma:

Especialidade	Qtde.
NEUROLOGIA	300
GASTROENTEROLOGIA	70
INFECTOLOGIA	40
UROLOGIA	80
TRAUMATOLOGIA	300
PNEUMOLOGIA	65
GINECOLOGIA	140
CARDIOLOGIA	150
PEDIATRIA	60
MÉDICA	20
CIRURGIA GERAL	131
NEFROLOGIA	50
OTORRINOLARINGOLOGIA	60
ENDOCRINOLOGIA	80
MASTOLOGIA	90
CIRURGIA PEDIATRICA	80
CIRURGIA VASCULAR	80
ONCOLOGIA	150
REUMATOLOGIA	45
HEMATOLOGIA	45
NEUROPEDIATRIA	150
<b>Total</b>	<b>2.186</b>



SECRETARIA DE SAÚDE PÚBLICA



2- 10.755 exames de SADT, distribuídos da seguinte forma:

Exame	Qtde.
MAMOGRAFIA	126
HOLTER	34
MAPA	11
PATOLOGIA CLÍNICA	46
DENSITOMETRIA ÓSSEA	86
RESSONÂNCIA MAGNÉTICA	34
EEG (ELETROENCEFALOGRAMA)	130
ECG (ELETROCARDIOGRAMA)	115
ERGOMETRIA	0
RAIO X	1.092
ECOCARDIOGRAMA DOPLER	82
ULTRASSONOGRRAFIA	252
TOMOGRAFIA COMPUTADORIZADA	552
ENDOSCOPIA	126
ANÁLISES CLÍNICAS	6.350
PAAF	13
HEMODIALISE	1.626
COLPOSCOPIA	40
EZT	40
<b>Total</b>	<b>10.755</b>

3- Atendimento de Urgência e Emergência referenciada:

Acolhimento dos pacientes referenciados e regulados para internação e/ou Cirurgia no Hospital durante 24 horas.

4- 97 leitos para gerar 291 saídas.

Sem mais para o momento, colocamo-nos a disposição sempre que for necessário e contamos com a vossa colaboração.

Atenciosamente,

  
Edson Gonçalves Primo  
Diretor Hospitalar

  
Alisson Carlos Sousa Gomes  
Diretor Adm/ Financeiro

Pró Saúde Hospital Regional de Altamira – PA

www.hrpt.org.br • contato@hrtprosaude.org.br • (93) 3515-8300  
Avenida Brigadeiro Eduardo Gomes s/n. São Sebastião. CEP: 68372-020 • Altamira (PA)



SECRETARIA DE  
SAÚDE PÚBLICA



# PESQUISA DE SATISFAÇÃO DO USUÁRIO

REFERÊNCIA: JANEIRO - 2022



SECRETARIA DE  
SAÚDE PÚBLICA



# Relatório Mensal

Conta Pra Gente

## SUMÁRIO

01. Introdução	3
02. Atividade mensal	4
03. Conta pra Gente	5
04. Análises das Ocorrências	6
05. Análises dos Elogios	7
06. Análises das Reclamações	8
07. Análises da Sugestão	9
08. Retorno das Ocorrências	9
09. Resultados das Pesquisas de Satisfação	9
10. Ações	10
11. Propostas para Implementação Mensal	12
12. Anexos	13
12.1. Mapa de Atendimento Diário	17
12.2. Resultado das Pesquisas de Satisfação	18
12.3. Descrição de Reclamações não registradas	19
12.4. Descrição de registros de Reclamações	20
12.5. Descrição de registro de sugestão	21
12.6. Descrição de registro de elogio	22





SECRETARIA DE  
SAÚDE PÚBLICA



## INTRODUÇÃO

O setor Conta Pra Gente é o setor destinado a ouvir e registrar os elogios, críticas, dúvidas e sugestões relacionadas aos usuários, acompanhantes e visitantes, sendo um canal de relacionamento direto entre o HRPT e seus usuários, tendo também como uma de suas atividades as pesquisas de satisfação, que são aplicadas diariamente nos setores: Ambulatório, Serviço de Pronto Atendimento, Serviço de Apoio Diagnóstico Terapêutico – SADT, Internação, UTI's e Hemodiálise, onde, a partir delas, mensalmente são obtidos dados estatísticos referentes ao grau de satisfação do usuário, dados estes, monitorados permanentemente.

O objetivo principal do Serviço é assegurar o atendimento humanizado pelos colaboradores dos serviços hospitalares aos usuários, de acordo com o preconizado pelo SUS, esse processo nos permite acompanhar o desempenho das áreas assistenciais e de apoio para manter nosso atendimento sempre focado nas necessidades e expectativas de todos que utilizam nossos serviços. Através deste relatório iremos estadar detalhadamente as atividades desenvolvidas pelo “Conta Pra Gente”.

## ATIVIDADE MENSAL

Durante este mês foram realizados 1.269 (mil duzentos e sessenta e nove) atendimentos divididos da seguinte forma:

ATENDIMENTOS DESENVOLVIDOS	DEZEMBRO
Atendimentos em sala	131
Atendimento via Folder	46
Atendimentos ao leito	153
Pesquisas de satisfação	939

Fonte: Registro do Serviço de Atendimento ao Usuário, 01 a 31 de janeiro 2022

Destes atendimentos alguns usuários emitiram sugestões, reclamações e elogios:

COMENTÁRIOS GERADOS	DEZEMBRO
Elogio	40
Reclamação	6
Sugestão	1

Fonte: Registro do Serviço de Atendimento ao Usuário, 01 a 31 de janeiro 2022

Quanto às pesquisas de satisfação, foram realizadas 939 (novecentos e trinta e nove), as quais foram distribuídas nos setores conforme tabela abaixo:

Período	Internação	SADT	Ambulatório	P. A.	Após Alta	Total
Janeiro	153	393	294	48	51	939

Fonte: Registro do Serviço de Atendimento ao Usuário, 01 a 31 de janeiro 2022

Abaixo o quantitativo por setor de usuários atendidos pelo HRPT durante o mês de janeiro:

Período	Internação	SADT	Ambulatório	P. A.	Alta Hospitalar	Total
Janeiro	286	2333	1971	507	224	5321

Fonte: Registro do Serviço de Atendimento ao Usuário, 01 a 31 de janeiro 2022

## CONTA PRA GENTE

A Pró-Saúde por meio de sua Diretoria Corporativa Médica Assistencial, desenvolveu, em conjunto com profissionais das unidades gerenciadas, uma nova proposta de nome para a ouvidoria, **CONTA PRA GENTE**, com o objetivo de facilitar o entendimento dos nossos usuários quanto ao serviço prestado. O setor continua seguindo o padrão de Ouvidoria-Geral do Sistema Único de Saúde, recebendo reclamações, sugestões, elogios e demais manifestações de nossos usuários/acompanhantes e visitantes, bem como, **medindo o grau de satisfação conforme contrato de gestão**.

No mês de janeiro realizamos através desse novo formato as pesquisas de satisfação após alta hospitalar e a mensuração da experiência dos pacientes, que atingiu 100% de satisfação, sendo que os 50 (cinquenta) entrevistados enfatizaram o atendimento e a atenção ao usuário pela equipe assistencial de enfermagem.

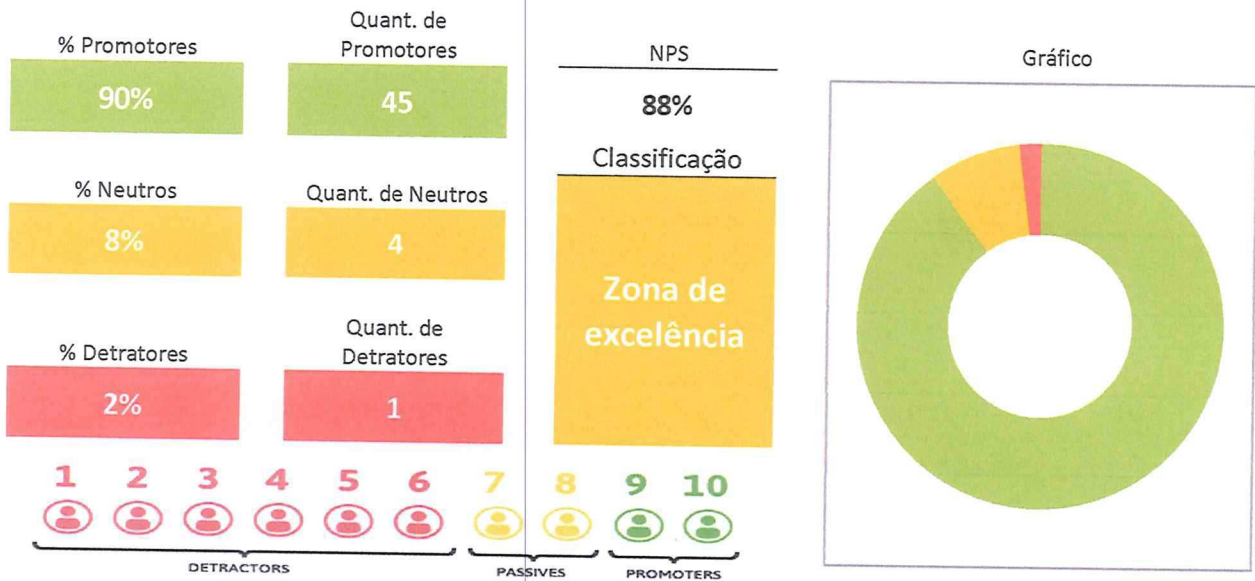
Segue abaixo a tabela com a quantidade de entrevistas realizadas e dividida de acordo com cada setor:

Período	Clínica Cirúrgica	Clínica Médica	Clínica pediátrica-GO/UTI's	Total
Janeiro	31	5	14	50

Fonte: Registro do Serviço de Atendimento ao Usuário, 01 a 31 de janeiro 2022

Com o intuito de entender as expectativas dos pacientes e familiares com as Instituições e os colaboradores, monitorar a percepção dos pacientes sobre os cuidados prestados, identificar as oportunidades de melhoria e desenhar as soluções e os projetos de melhoria incluindo a percepção do paciente e/ou seu familiar realizamos a mensuração da experiência do paciente com a metodologia NPS (Net Promoter Score) com o seguinte resultado:

## DASHBOARD



Fonte: Registro do Serviço de Atendimento ao Usuário, 01 a 31 de janeiro 2022

Neste mês totalizou 268 (duzentos e sessenta e oito) saídos, sendo que 224 (duzentos e vinte e quatro) foram alta hospitalar por setor:

Período	Clínica Cirúrgica	Clínica Médica	Clínica pediátrica - GO/UTI's	Total
Janeiro	103	19	102	224

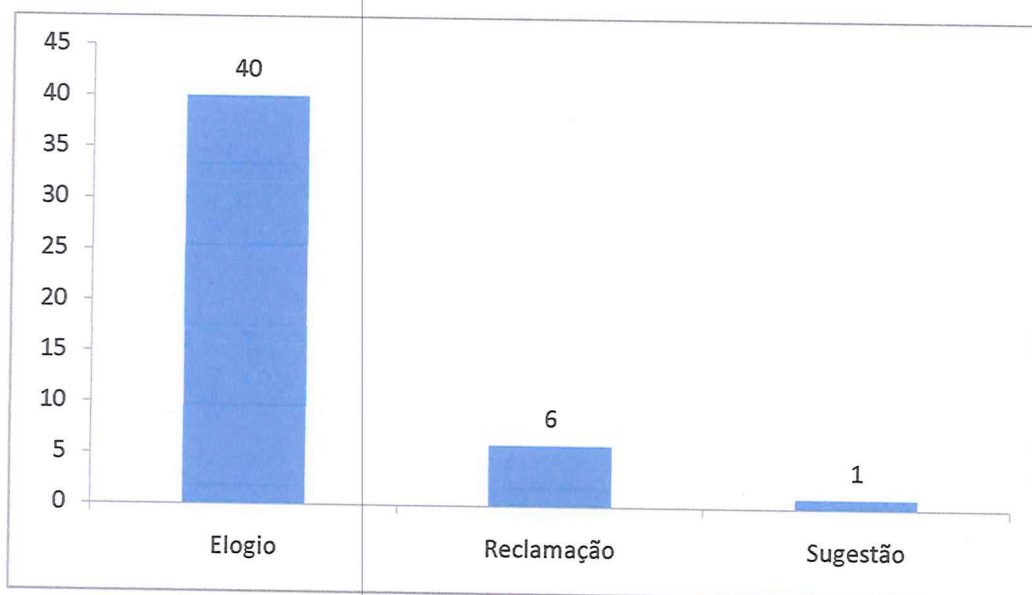
Fonte: Registro do Serviço de Atendimento ao Usuário, 01 a 31 de janeiro 2022

Quanto aos exames externos foram realizados 9.813 (nove mil oitocentos e treze) sendo distribuídas no setor SADT. Referente às consultas médicas deram um total de 1.971 (mil novecentos e setenta e um), conforme as tabelas acima a meta contratual de 10% em cada setor foi cumprida.

### ANÁLISE DAS OCORRÊNCIAS

O Serviço de Atendimento ao Usuário registrou 47 (quarenta e sete) ocorrências, classificadas da seguinte forma: 40 (quarenta) registros de elogios, 6 (seis) registros de reclamações e 1 (uma) de sugestão, onde tivemos a ascendência dos folders como origem da informação, o qual permanece

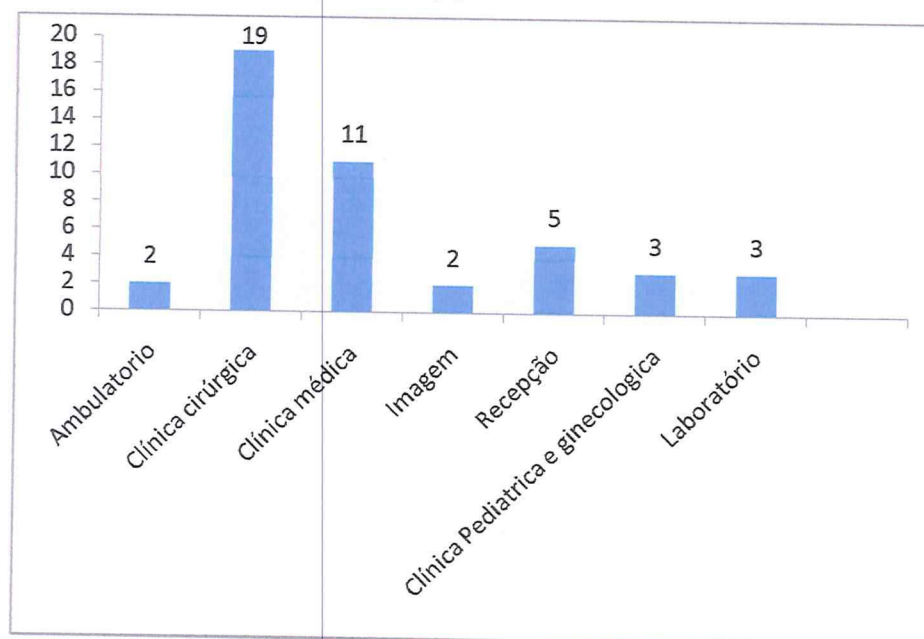
sendo a forma mais utilizada de contato com o serviço de atendimento ao usuário – SAU.



Fonte: Registro do Serviço de Atendimento ao Usuário, 01 a 31 de janeiro 2022

## ANÁLISE DOS ELOGIOS

Ao decorrer, os números de elogios depositados nas caixas de sugestões variam mensalmente. Os setores mais procedentes em elogios são: Clínica Cirúrgica, Clínica Médica e Recepção.



Fonte: Registro do Serviço de Atendimento ao Usuário, 01 a 31 de janeiro 2022

Todo o mês é feito pelo Serviço de Atendimento ao Usuário (SAU), divulgações dos colaboradores e setores mais elogiados pelos usuários, em um ranking disponibilizado na recepção central da unidade, onde **65 (sessenta e cinco)** colaboradores no mês de janeiro foram homenageados, além de serem repassados os elogios via Interact SA aos coordenadores e líderes de cada colaborador, dando um incentivo a mais a eles.

## ANÁLISE DAS RECLAMAÇÕES

Relativo aos registros de reclamações foi registrado por acompanhantes e usuário externos e visitante, pertencentes aos municípios de Altamira e Medicilândia com as seguintes causas e setores:

CAUSAS	Qtd.
Ausência de funcionário na entrega de exames	1
Falha na abordagem do técnico de enfermagem da clínica cirúrgica	1
Barulho no quarto 15 da clínica cirúrgica	1
Atendimento da recepcionista do Laboratório	1
Solicitação de lanche para os acompanhantes	1
Falha na distribuição de insumos de higiene nos quartos, copos descartáveis e cadeiras para os acompanhantes.	1

Fonte: Registro do Serviço de Atendimento ao Usuário, 01 a 31 de janeiro 2022

As demais atividades foram registradas no Livro interno do SAU e foram resolvidas imediatamente devido à equipe do SAU atuar em parceria com as diretorias e coordenações e tratando as problemáticas antes que gerem as insatisfações.

## ANÁLISE DA SUGESTÃO

A sugestão registrada foi feita por um acompanhante interno, pertencente ao município de Altamira com a seguinte causa e setor, sendo que a devolutiva estão no anexo:

SUGESTÃO	Qtd.
Entrada de alimentos para pacientes e acompanhantes – Clínica Cirúrgica	1

Fonte: Registro do Serviço de Atendimento ao Usuário, 01 a 31 de janeiro 2022

## RETORNO DAS OCORRÊNCIAS

De acordo com o Núcleo de Qualidade e Segurança do Paciente, o prazo para retorno da reclamação recebida após o cumprimento de todas as fases do registro: aceite, análise, aprovação e verificação totalizando 07 (sete) dias úteis, são de 48 (quarenta e oito) horas para cada etapa onde somente a de aceite possui o prazo de 24 (vinte e quatro) horas. O objetivo principal é aperfeiçoar o retorno fornecido ao usuário. Este mês dos 7 (sete) registros, sendo 6 (seis) reclamações e 1 (uma) sugestão, que tiveram retorno, porém devido a dificuldade de sinal dos nossos usuários da zona rural, não conseguimos o contato com 2 (dois) usuários, nestes casos foi enviado um SMS institucional informando que o retorno do registro está disponível. Os registros foram analisados pelas Linhas de Comando e Diretorias responsáveis, bem como gerados Planos de Ação para resolver e/ou minimizar os problemas relatados pelos usuários. Permanecemos registrando no Interact SA (Sistema de Gestão Informatizado).

## RESULTADOS DAS PESQUISAS DE SATISFAÇÃO

No mês foram aplicados 939 (novecentos e trinta e nove) questionários nos setores de Pronto Atendimento, Hemodiálise, Clínicas de Internação e pesquisas após Alta hospitalar/experiência do paciente via telefone. Os resultados finais das Pesquisas de Satisfação.

Setor	Jan%
Internação	99,9
SADT	99,5
Pronto Atendimento	100
Ambulatório	99,6
<b>MÉDIA GERAL</b>	<b>99,75</b>

Fonte: Registro do Serviço de Atendimento ao Usuário, Usuário, 01 a 31 de janeiro 2022

Consideramos, de acordo com a análise dos números das pesquisas, que os serviços prestados enquadram-se no padrão “**Excelente**” de avaliação pelos usuários, onde podemos dizer que o Hospital Regional Público da Transamazônica apresentou, neste mês de Janeiro uma média geral de **99,75%** de satisfação dos usuários.

## AÇÕES

Abaixo relacionamos algumas ações que foram executadas neste período, lembrando que estas são geradas pelas Linhas de comando e/ou SAU e monitoradas pela equipe do SAU:

- **Acolhimento multiprofissional individual** – Realizadas orientações relacionadas ao atendimento da instituição e para sanar dúvidas dos acompanhantes em parcerias com Segurança Patrimonial, Serviço Social, Nutrição, Psicologia e Enfermagem.
- **Acolhimento Médico (COVID-19)** – Realizado diariamente pela equipe médica e psicossocial aos familiares de usuários internados pela COVID, disponibilizando apoio psicológico e repasse de informações do estado de saúde do usuário.
- **Visita interna do SAU** – Realizada diariamente aos usuários internados, garantindo a satisfação e atenção destes durante





SECRETARIA DE  
SAÚDE PÚBLICA



a sua internação, melhorando a qualidade do atendimento e o bem estar dos nossos usuários.

- **Pesquisa de satisfação informatizada** – Realizada diariamente pela manhã com os usuários externos e no período da tarde com os usuários internos.
- **Campanha do Janeiro Branco** - Realizada em alusão ao mês da saúde mental pela equipe multiprofissional do HRPT para os colaboradores das unidades.

### PROPOSTAS PARA IMPLEMENTAÇÃO MENSAL:

- 1) Estimular os usuários para que utilizem o S.A.U., todas as vezes que for necessário;
- 2) Informar as Linhas de Comando e Diretorias, bem como aos membros da equipe de colaboradores sobre os comentários recebidos (elogios, reclamações, dúvidas e sugestões), a fim de estimular a conservação da qualidade existente ou as melhorias que forem necessárias;
- 3) Receber e registrar todas as reclamações para avaliação e parecer, dando retorno delas aos usuários;
- 4) Realizar pesquisas de satisfação, mensalmente, conforme meta estabelecida;
- 5) Realizar pesquisas de satisfação após alta mensalmente.
- 6) Monitorar os índices de satisfação, dando retorno às Diretorias e Linhas de Comando, a fim de que sejam implantadas as melhorias necessárias.
- 7) Acionar as Linhas de Comando quanto ao prazo para parecer dos registros de Reclamações e Sugestões.

Altamira, 08 de Fevereiro de 2022.



Edson Gonçalves Primo  
Diretor Geral



Alisson Carlos Souza Gomes  
Diretor Adm Financeiro

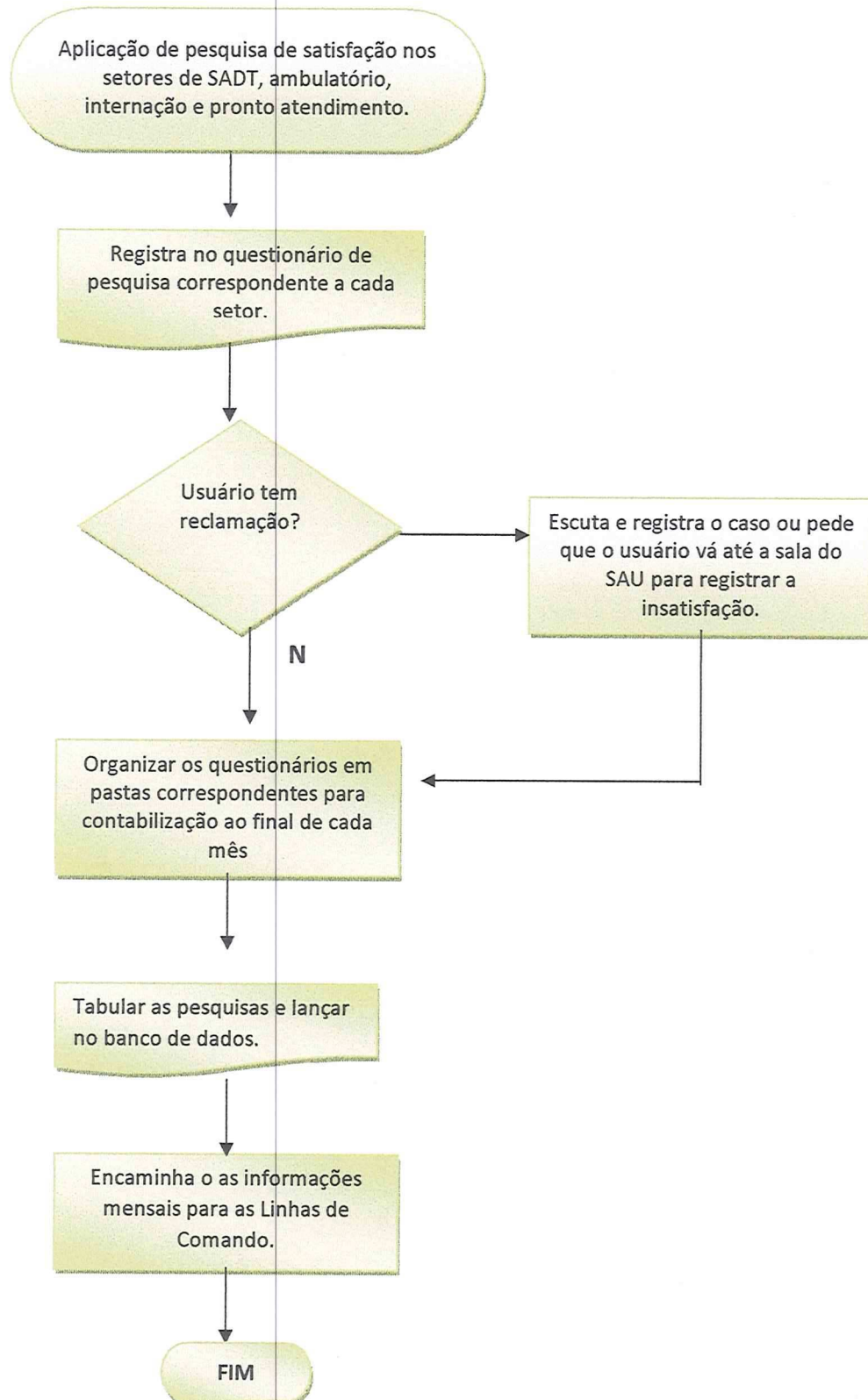


SECRETARIA DE  
SAÚDE PÚBLICA

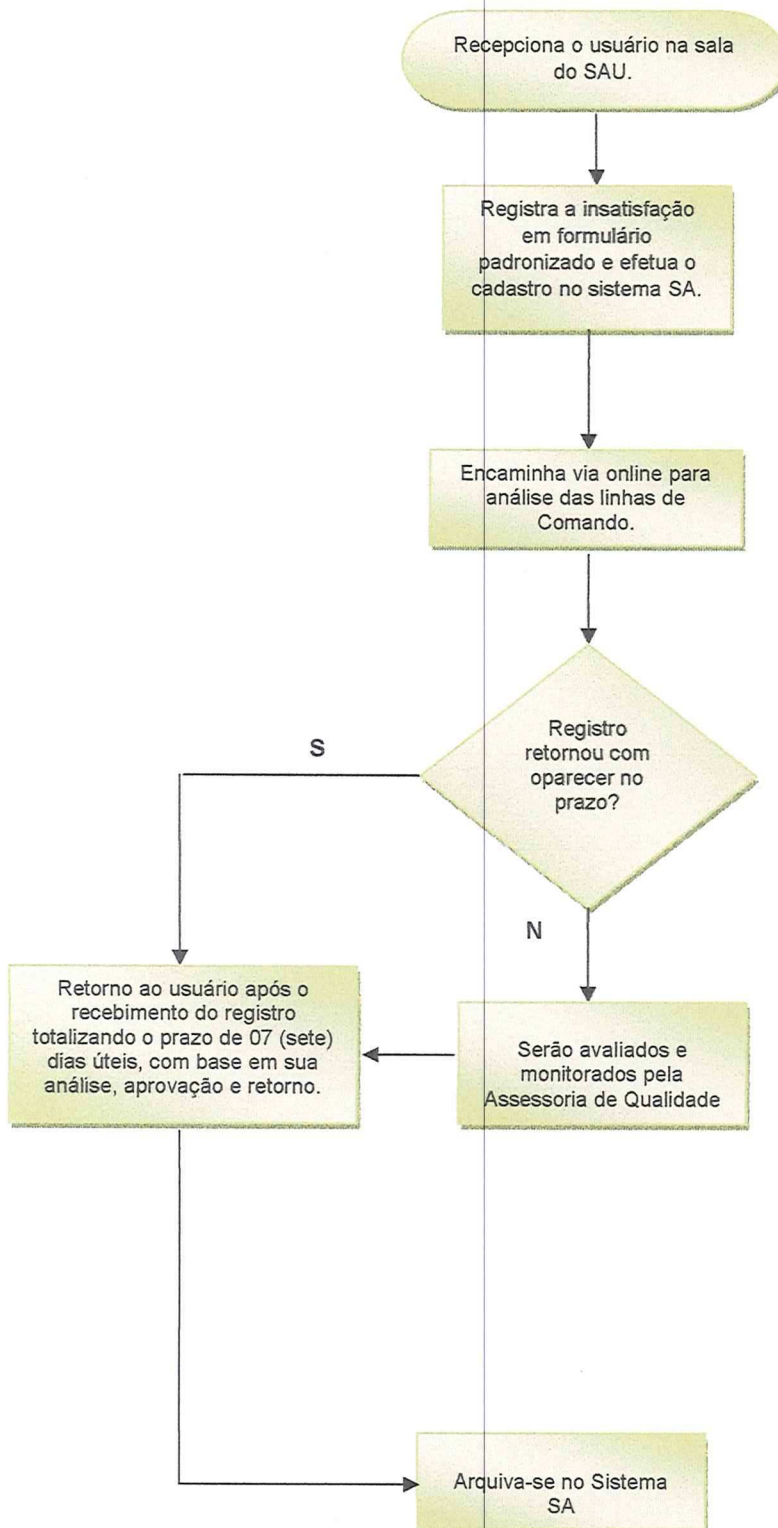


## ANEXOS

### Anexo 01: Fluxograma da Pesquisa de Satisfação – 2022



## Anexo 02: Fluxograma de Registro Pessoal – 2022



### ANEXO 03: Fluxograma de Registro de Folder - 2022





SECRETARIA DE  
SAÚDE PÚBLICA



# MAPA DE ATENDIMENTO

## DIÁRIO

### REFERÊNCIA: JANEIRO - 2022

MÊS DE REFERÊNCIA: JANEIRO/2022

Nº	ATIVIDADE DESENVOLVIDA	MÊS DE REFERÊNCIA: JANEIRO/2022																															Total	
		1	2	3	4	5	6	7	8	9	10	11	12	13	14	15	16	17	18	19	20	21	22	23	24	25	26	27	28	29	30	31		
<b>1</b>																																	<b>330</b>	
Atendimentos																																		
1.1	Atendimentos em sala	-	-	8	14	3	2	2	-	-	12	3	10	4	10	-	-	1	9	5	-	8	-	-	-	12	9	8	6	5	-	-	-	
1.2	Atendimentos por telefone	-	-	-	-	-	-	-	-	-	-	-	-	-	-	-	-	-	-	-	-	-	-	-	-	-	-	-	-	-	-	-	-	
1.3	Atendimentos exclusivamente por meio de folheto	-	-	11	1	3	2	-	-	1	4	-	4	-	-	1	-	2	8	6	-	-	-	2	-	-	1	-	-	-	-	-	-	
1.4	Atendimentos exclusivamente pessoal	-	-	-	-	-	-	-	-	-	-	-	-	-	-	-	-	-	-	-	-	-	-	-	-	-	-	-	-	-	-	-	-	
1.5	Atendimentos nos leitos (visitas às clínicas)	-	-	-	-	1	-	-	-	-	-	10	44	24	-	-	-	-	61	8	-	5	-	-	-	-	-	-	-	-	-	-	-	
<b>2</b>																																	<b>107</b>	
Ações geradas nos atendimentos																																		
2.1	Orientação / informação sobre normas, regras e serviços (consultas, exames, internação)	-	-	8	12	2	2	1	-	10	-	7	3	8	-	-	1	9	4	-	8	-	-	-	11	9	6	6	-	-	-	-		
2.2	Encaminhamento a outros profissionais, serviços e/ou setores do HRPT	-	-	-	1	1	-	1	-	1	3	3	1	2	-	-	-	-	-	1	-	-	-	-	1	-	-	-	-	-	-	-	-	
2.3	Encaminhamento ao Serviço Social	-	-	-	-	-	-	-	-	-	-	-	-	-	-	-	-	-	-	-	-	-	-	-	-	-	-	-	-	-	-	-	-	
2.4	Encaminhamento à Psicologia	-	-	-	-	-	-	-	-	1	-	-	-	-	-	-	-	-	-	-	-	-	-	-	-	-	-	-	-	-	-	-	-	
2.5	Liberação de Alimentação (Usuário/Acompanhante externo)	-	-	-	-	1	-	-	-	-	-	-	-	-	-	-	-	-	-	-	-	-	-	-	-	-	2	-	-	-	-	-	-	
<b>3</b>																																	<b>3</b>	
Pesquisas de satisfação realizadas																																		
3.1	Internas	-	-	-	-	1	-	-	-	-	-	10	44	24	-	-	-	-	61	8	-	5	-	-	-	-	-	-	-	-	-	-	-	
3.2	Externas	-	-	1	-	-	1	1	-	43	63	92	126	83	-	-	9	41	166	-	-	-	-	-	1	44	59	-	-	-	-	-	-	-
4	Informativos e comunicados emitidos	-	-	-	-	-	-	-	-	-	-	-	-	-	-	-	-	-	-	-	-	-	-	-	-	-	-	-	-	-	-	-	-	-
5	Reuniões internas administrativas realizadas	-	-	-	-	-	-	-	-	-	-	-	-	-	-	-	-	-	-	-	-	-	-	-	-	-	-	-	-	-	-	-	-	-
6	Participação em eventos, treinamentos, palestras e reuniões (internos e externos)	-	-	-	-	-	-	-	-	-	-	-	-	-	-	-	-	-	-	-	-	-	-	1	1	-	-	-	-	-	-	-	-	-
<b>TOTAL DE ATIVIDADES DIÁRIAS</b>		<b>0</b>	<b>0</b>	<b>28</b>	<b>29</b>	<b>11</b>	<b>7</b>	<b>5</b>	<b>0</b>	<b>1</b>	<b>71</b>	<b>89</b>	<b>136</b>	<b>222</b>	<b>151</b>	<b>1</b>	<b>0</b>	<b>13</b>	<b>189</b>	<b>198</b>	<b>0</b>	<b>26</b>	<b>3</b>	<b>0</b>	<b>26</b>	<b>62</b>	<b>17</b>	<b>71</b>	<b>5</b>	<b>0</b>	<b>0</b>	<b>5</b>		
																																	<b>1346</b>	

*Mayara Santos*  
Mayara Santos  
Supervisora Administrativa





SECRETARIA DE  
SAÚDE PÚBLICA



# RESULTADOS DAS PESQUISAS DE SATISFAÇÃO

## REFERÊNCIA: JANEIRO - 2022



PESQUISA DE SATISFAÇÃO DO USUÁRIO - TABULAÇÃO E GRÁFICO



SADT

Mês: JANEIRO/2022

Acompanhantes Entrevistados: 93

Usuários entrevistados: 300

Total: 393

Pág. 1 de 2

"QUE NOTA VOCÊ DÁ PARA:"

- 1. Limpeza e conforto da recepção, banheiro, corredores, salas de espera?
- 2. Você teve informações e esclarecimentos sobre seu estado de saúde?
- 3. O estabelecimento é bem sinalizado para você encontrar o local onde precisa ir? (placas e cartazes)
- 4. O tempo que demorou para o paciente ser atendido:

- 4.1. Pelos médicos
- 4.2. Para os enfermeiros
- 4.3. Pelos Outros Profissionais
- 4.4. Pelos funcionários da Administração

- 5. A boa vontade e disposição das pessoas em ajudar a resolver seus problemas?

- 5.1 Para os médicos
- 5.2. Para os enfermeiros
- 5.3. Para os Outros Profissionais
- 5.3. Para os funcionários da Administração

- 6. Sua sensação de confiança em relação aos atendimentos oferecidos por este Pronto Atendimento?

- 7. A educação e o respeito com que você foi tratado:

- 7.1. Pelos médicos
- 7.2. Pelos enfermeiros
- 7.3. Pelos Outros Profissionais
- 7.4. Pelos funcionários da Administração

- 8. A realização de exames atendeu a sua expectativa em tempo hábil?

- O silêncio no Serviço de Apoio Diagnóstico e Terapêutico?

- 10. O local para reclamações / sugestões é de fácil acesso?

CONCEITO ATRIBUÍDO

	0 a 2	3 a 4	5 a 6	7 a 8	9 a 10	N/R
	Ruim	Regular	Bom	Ótimo	Excelente	
	*	*	2	74	315	2
	*	*	1	75	315	2
	*	*	1	75	315	2
	*	*	1	75	315	2
	*	*	2	74	315	2
	*	*	5	71	315	2
	*	*	4	72	315	2
	*	*	3	73	315	2
	*	*	2	75	314	2
	*	*	3	73	315	2
	*	*	4	72	315	2
	*	*	2	74	315	2
	*	*	3	73	315	2
	*	*	2	74	315	2
	*	*	2	74	315	2
	*	*	3	73	315	2
	*	*	3	73	315	2
	*	*	2	74	315	2
	*	*	2	73	316	2

Índice de Satisfação Geral: 100,0%

Av. Brigadeiro Eduardo Gomes, s/nº - São Sebastião - CEP 68 372 - 020 - Altamira/PA Fone: (93) 3515-8300



HOSPITAL REGIONAL PÚBLICO DA TRANSAMAZÔNICA		PESQUISA DE SATISFAÇÃO DO USUÁRIO - TABULAÇÃO E GRÁFICO				PRÓ-SAÚDE ASSOCIAÇÃO BENEFICENTE DE ASSISTÊNCIA SOCIAL E HOSPITALAR	
PRONTO ATENDIMENTO		Mês: JANEIRO/2022		Total: 48		Pág. 1 de 2	
		Acompanhantes Entrevistados: 26	Usuários entrevistados: 22				
"QUE NOTA VOCÊ DÁ PARA:"							
1. Limpeza e conforto da recepção, banheiro, corredores, salas de espera?							
2. Você teve informações e esclarecimentos sobre seu estado de saúde?							
O estabelecimento é bem sinalizado para você encontra o local aonde precisa ir (Placas e Cartazes)							
4. O tempo que demorou para o paciente ser atendido:							
4.1. Pelos médicos							
4.2. Pelos enfermeiros							
4.3. Pelos Outros Profissionais							
4.4. Pelos funcionários da Administração							
5. A boa vontade e disposição das pessoas em ajudar a resolver seus problemas?							
5.1 Para os médicos							
5.2. Para os enfermeiros							
5.3. Para os Outros Profissionais							
5.4. Para os funcionários da Administração							
6. Sua sensação de confiança em relação aos atendimentos oferecidos por este pronto atendimento?							
7. A educação e o respeito com que você foi tratado:							
7.1. Pelos médicos							
7.2. Pelos enfermeiros							
7.3. Pelos Outros Profissionais							
7.4. Pelos funcionários da Administração							
8. O interesse do médico em ouvir as queixas do paciente e o exame físico que foi realizado?							
9. As explicações do médico sobre a doença do paciente e o tratamento que foi realizado?							
10. A realização de exames atendeu a sua expectativa em tempo hábil?							
11. O silêncio no ambiente do pronto atendimento?							
12. O local para reclamações / sugestões é de fácil acesso?							
<b>100,0%</b>							


Av. Brigadeiro Eduardo Gomes, s/nº - São Sebastião - CEP 68 372 - 020 - Altamira/PA Fone: (93) 3515-8300



HOSPITAL REGIONAL PÚBLICO DA TRANSMAMAZÔNICA		PESQUISA DE SATISFAÇÃO DO USUÁRIO - TABULAÇÃO E GRÁFICO			PRÓ-SAÚDE ASSOCIAÇÃO BENEFICENTE DE ASSISTÊNCIA SOCIAL E HOSPITALAR	
INTERNAÇÃO		Mês: JANEIRO/2022			Pág. 1 de 2	
Acompanhantes Entrevistados: 80		Usuários Entrevistados: 73			Total: 153	
<b>"QUE NOTA VOCÊ DÁ PARA:.."</b>						
1. Limpeza e conforto do quarto, banheiro, corredores, salas de espera?						
2. Você teve informações e esclarecimentos sobre seu estado de saúde?						
3. O estabelecimento é bem sinalizado para você encontrar o local onde precisa ir? ( placas e cartazes)						
4. O tempo que demorou para o paciente ser atendido:						
4.1. Pelos médicos						
4.2. Pelos enfermeiros						
4.3. Pelos Outros Profissionais						
4.4. Pelos funcionários da Administração						
5. A boa vontade e disposição das pessoas em ajudar a resolver seus problemas?						
5.1 Para os médicos						
5.2. Para os enfermeiros						
5.3. Para os Outros Profissionais						
5.4. Para os funcionários da Administração						
6. Sua sensação de confiança em relação aos atendimentos oferecidos por este pronto atendimento?						
7. A educação e o respeito com que você foi tratado:						
7.1. Pelos médicos						
7.2. Pelos enfermeiros						
7.3. Pelos Outros Profissionais						
7.4. Pelos funcionários da Administração						
8. O interesse do médico em ouvir as queixas do paciente e o exame físico que foi realizado?						
9. As explicações do médico sobre a doença do paciente e o tratamento que foi realizado?						
10. A limpeza das roupas de cama e banho?						
11. As refeições que foram servidas, em relação à temperatura e o sabor?						
12. O silêncio no ambiente do hospital?						
13. O horário em que são servidas as refeições?						
14. O horário em que é feita a limpeza do quarto?						
15. O horário das visitas?						
16. O fornecimento de medicamentos para o tratamento durante a internação?						
17. O local para reclamações / sugestões é de fácil acesso?						
					<b>Índice de Satisfação Geral: 99,9%</b>	

Av. Brigadeiro Eduardo Gomes, s/nº - São Sebastião - CEP 68 372 - 020 - Altamira/PA Fone: (93) 3515-8300





HOSPITAL REGIONAL  
PÚBLICO DA  
TRANSAMAZÔNICA

**PESQUISA DE SATISFAÇÃO DO USUÁRIO - TABULAÇÃO E GRÁFICO**

**Ambulatório**

Mês: JANEIRO/2022

Acompanhantes  
Entrevistados: 87

Usuários  
entrevistados: 207

Total: 294

Pág. 1 de 2



ASSOCIAÇÃO BENEFICENTE DE  
ASSISTÊNCIA SOCIAL E HOSPITALAR

	CONCEITO ATRIBUÍDO						N/R
	0 a 2 Ruim	3 a 4 Regular	5 a 6 Bom	7 a 8 Ótimo	9 a 10 Excelente		
<b>"QUE NOTA VOCÊ DÁ PARA:"</b>							
1. Limpeza e conforto da recepção, banheiro, corredores, salas de espera?							
2. Você teve informações e esclarecimentos sobre seu estado de saúde?							
3. O estabelecimento é bem sinalizado para você encontrar o local onde precisa ir? (placas e cartazes)							
4. O tempo que demorou para o paciente ser atendido:							
4.1. Pelos médicos							
4.2. Para os enfermeiros							
4.3. Pelos Outros Profissionais							
5. A boa vontade e disposição das pessoas em ajudar a resolver seus problemas?							
5.1 Para os médicos							
5.2. Para os enfermeiros							
5.3. Para os Outros Profissionais							
6. Sua sensação de confiança em relação aos atendimentos oferecidos por este ambulatório?							
7. A educação e o respeito com que você foi tratado:							
7.1. Pelos médicos							
7.2. Pelos enfermeiros							
7.3. Pelos Outros Profissionais							
8. O interesse do médico em ouvir as queixas do paciente e o exame físico que foi realizado?							
9. As explicações do médico sobre a doença do paciente e o tratamento que foi realizado?							
10. O silêncio no ambiente do ambulatório?							
11. O local para reclamações / sugestões é de fácil acesso?							
						<b>Índice de Satisfação Geral: 99,6%</b>	

Av. Brigadeiro Eduardo Gomes, s/nº - São Sebastião - CEP 68 372 - 020 - Altamira/PA Fone: (93) 3515-8300





SECRETARIA DE  
SAÚDE PÚBLICA



# **REGISTROS DE ATENDIMENTOS DESCRIÇÃO DAS RECLAMAÇÕES NÃO REGISTRADAS**

## **REFERÊNCIA: JANEIRO - 2022**



SECRETARIA DE  
SAÚDE PÚBLICA



# CENSO DE ORIGEM DOS USUÁRIOS

REFERÊNCIA: JANEIRO - 2022

## CONTRATO DE GESTÃO Nº 05/2017

**ENTIDADE:** HOSPITAL REGIONAL PUBLICO DA TRANSAMAZONICA  
**ENDEREÇO:** Avenida Brigadeiro Eduardo Gomes, S/N, São Sebastião.

## CENSO DE ORIGEM DOS PACIENTES

MÊS	CIDADE/BAIRRO/ZONA	QUANTIDADE DE ATENDIMENTOS
jan-22	Altamira	134
jan-22	Uruara	19
jan-22	Medicilândia	29
jan-22	Brasil Novo	19
jan-22	Senador José Porfirio	11
jan-22	Anapu	23
jan-22	Vitória do Xingú	14
jan-22	Placas	-
jan-22	Porto de Moz	13
jan-22	Pacajá	24
jan-22	Outros Municípios	-

LOCAL/DATA Altamira - PA 09/01/2022  
RESPONSÁVEL André Maia Rocha

OBS:

*Alisson Gomes*  
Diretor Adm. Financeiro  
CRA. 6 0143  
H.R.PT

*Edson Gonçalves Primo*  
Diretor Hospitalar  
Hospital Regional Público da Transamazônica





SECRETARIA DE  
SAÚDE PÚBLICA



# COLABORADORES CONTRATADOS (CLT)

REFERÊNCIA: JANEIRO - 2022



UNIDADE GERENCIADA: HOSPITAL REGIONAL PÚBLICO DA TRANSAMAZÔNICA  
OS RESPONSÁVEL: PRO SAUDE ABASH

COLABORADORES CONTRATADOS CLT

CATEGORIA PROFISSIONAL (1)	Cod. Bras. Ocupação	QTDE.	Forma de contratação (2)	Carga Horária Semanal (3)
AGENTE DE PORTARIA	517410	17	CLT	36
AGENTE TRANSFUSIONAL	324220	7	CLT	36
ALMOXARIFE	414105	2	CLT	44
ANALI ADM PESSOAL	413105	1	CLT	44
ANALI COMUNICACAO	261110	1	CLT	44
ANALI CONTABIL	413110	2	CLT	44
ANALI HUMANIZAÇÃO	252105	1	CLT	44
ANALI LABORATORIO	324205	7	CLT	36
APRENDIZ ADMINISTRAT	411005	12	CLT	20
ASSESSOR ADMINISTRAT	252105	1	CLT	44
ASSIST ADMINISTRAT	411010	1	CLT	44
ASSIST DIRETORIA	252305	1	CLT	44
ASSIST FARMACIA	521130	1	CLT	44
ASSIST FINANCEIRO PL	411010	1	CLT	44
ASSIST GESTAO PESSOA	411010	3	CLT	44
ASSIST SOCIAL	251605	3	CLT	30
ASSIST SUPRIMENTOS	411010	4	CLT	44
ASSIST TREI / DESENV	411010	1	CLT	44
AUX ADMINISTRATIVO	411005	22	CLT	44
AUX ALMOXARIFADO	414105	2	CLT	44
AUX COZINHA	513505	2	CLT	36
AUX ENFERMAGEM	322230	-	CLT	36
AUX QUALIDADE	411010	1	CLT	44
AUX. FARMACIA - 36H	521130	20	CLT	36
AUX. FARMACIA - 44H	521130	1	CLT	44
AUX. HIG. LIMPEZA - 36H	514320	36	CLT	36
AUX. HIG. LIMPEZA - 44H	514320	4	CLT	44
AUX. LAVANDERIA	516345	10	CLT	36
CAMAREIRO - 36H	513315	3	CLT	36
CAMAREIRO - 44H	513315	1	CLT	44
COORD FACILITIES	410105	1	CLT	44
COORD TEC INFORMACAO	212310	1	CLT	44
COORD. DE SCIH	223505	1	CLT	44
COORD. ED PERMANENTE	410105	1	CLT	44
COORD. ENFERMAGEM	223505	6	CLT	44
COORD. FARMACIA	223405	1	CLT	44
COORD. FINANCEIRO	410235	1	CLT	44
COORD. LABORATORIO	301105	1	CLT	44
COORD. LOGISTICA	410240	1	CLT	44
COORD. NUTRICAO	223710	1	CLT	44
COPEIRO HOSPITALAR - 36H	513430	22	CLT	36
COPEIRO HOSPITALAR - 44H	513430	2	CLT	44
COSTUREIRA	763015	2	CLT	44
COZINHEIRO	513220	5	CLT	36
DIR. ADM. FINANCEIRO	252105	1	CLT	44
DIRETOR ASSISTENCIAL	131205	1	CLT	44
DIRETOR HOSPITALAR	131205	1	CLT	44
ELETRICISTA	951105	2	CLT	44
ENFERM EPIDEMIOLOGIS	223505	1	CLT	30
ENFERMEIRO AUDITOR	223510	1	CLT	44
ENFERMEIRO ED.CONT	223505	1	CLT	44
ENFERMEIRO HOSPITALISTA	223505	2	CLT	44
ENFERMEIRO JR - 36H	223505	34	CLT	36
ENFERMEIRO JR - 44H	223505	1	CLT	44
ENFERMEIRO QUALID	223510	1	CLT	44
ENFERMEIRO SR - 36H	223505	25	CLT	36
ENFERMEIRO SR - 44H	223505	1	CLT	44
ENG. SEG DO TRABALHO	214915	1	CLT	30
FARMACEUTICO JR - 36H	223405	9	CLT	36
FARMACEUTICO JR - 44H	223405	1	CLT	44
FATURISTA	413115	3	CLT	44
FISIOTERAPEUTA	223605	2	CLT	30
FONOAUDIOLOGO	223810	3	CLT	30
GER CONTABIL	252210	1	CLT	44
GER MANUTENCAO	142705	1	CLT	44
JARDINEIRO	622010	1	GLT	44
LIDER ADMINISTRATIVO	410105	1	CLT	44
LIDER ALMOXARIFADO	414105	1	CLT	44
MAQUEIRO	515110	10	CLT	36
MEC. DE REFRIGERACAO	911205	2	CLT	44
MOTORISTA	782310	4	CLT	36
NUTRICIONISTA - 36H	223710	8	CLT	36
OFIC. MANUTENCAO	514325	3	CLT	44
PSICOLOGO CLINICO - 36H	251510	1	CLT	36
PSICOLOGO CLINICO - 44H	251510	1	CLT	44
RECEPCIONISTA	422105	18	CLT	36
SUPERV QUALIDADE	411010	1	CLT	44
SUPERV SUSTENTABILID	351205	1	CLT	44
SUPERV. ADM	410105	1	CLT	44
SUPERV. ATENDIMENTO	420125	1	CLT	44
SUPERV. GESTÃO DE PESSOAS	410105	2	CLT	44
SUPERV.FATURAMENTO	410105	1	CLT	44
TEC. DE INFORMÁTICA	317210	2	CLT	44
TEC. DE NUTRIÇÃO	325210	1	CLT	44
TEC. ENFERMAGEM - 36H	322205	269	CLT	36
TEC. ENFERMAGEM - 44H	322205	9	CLT	44
TEC. LABORATORIO	324205	11	CLT	36
TEC. SEG. TRABALHO	351605	3	CLT	44
TELEFONISTA	422205	1	CLT	36
TERAPEUTA OCUPACIONA	223905	1	CLT	30
TOTAL		661		

Edson Gonçalves Primo  
Diretor Hospitalar  
Hospital Regional Público da Transamazônica

Alcides de Souza Correia  
Superior do Gestão de Pessoas  
M.B.T.T.



SECRETARIA DE  
SAÚDE PÚBLICA



# CAPACITAÇÕES/TREINAMENTOS

REFERÊNCIA: JANEIRO - 2022

## CONTRATO DE GESTÃO Nº 005/2017



ENTIDADE: PRÓ - SAÚDE / ASSOCIAÇÃO BENEFICENTE DE ASSISTENCIA SOCIAL E HOSPITALAR	CNPJ: 24232886007501
ENDEREÇO: AV BRIGADEIRO EDUARDO GOMES S/N	CIDADE: ALTAMIRA

## CURSOS E TREINAMENTOS

MÊS-ANO	CURSO	CARGA HORARIA	NUMERO DE PARTICIPANTES	HORAS REALIZADAS
jan/22	POLÍTICAS CORPORATIVAS (ASSISTENCIAL, QUALIDADE, VIAGENS, FINANCEIRO, PROTEÇÃO DE DADOS, SEGURANÇA DO PACIENTE)	01:00	614	614:00
jan/22	4ª SEMANA DE FARMÁCIA HOSPITALAR	01:00	111	111:00
jan/22	CURSO DE CAPACITAÇÃO EM CODIFICAÇÃO DE CAUSA BÁSICA DO ÓBITO - CID-10	40:00	1	40:00
jan/22	LIDERANÇA PESSOAL	02:40	4	10:40
jan/22	GESTÃO DE CUSTOS HOSPITALARES	08:30	2	17:00
jan/22	USO DO TOTVS - MÓDULO FINANCEIRO	08:48	5	44:00
jan/22	FLUXO DE VISITAS DA PASTORAL	00:45	9	06:45
jan/22	JANEIRO BRANCO	01:30	46	69:00
jan/22	USO ADEQUADO DOS MONITORES	01:00	6	06:00
jan/22	PRODUTIVIDADE E GESTÃO DO TEMPO	15:00	3	45:00
jan/22	ANÁLISE DE CICLO DE MELHORIA E INTERRELAÇÕES	02:03	21	43:03
jan/22	NOVA INTEGRAÇÃO PADRÃO SEDE	07:00	16	112:00
<b>TOTAL</b>				<b>1118:28</b>
Nº DE COLABORADORES.....				<b>838</b>
HORA/HOMEM				

Altamira-Pa, 02 de fevereiro de 2022

RESPONSÁVEL *Shayne P. F. Ribeiro*  
Coordenador do NEP  
H.R.P.

RESPONSÁVEL

*Edson Gonçalves Primo*  
Diretor Hospitalar  
Hospital de Referência de Altamira

S: ANEXAR LISTA DE PRESENÇA



SECRETARIA DE  
SAÚDE PÚBLICA



# ATIVIDADES SOCIAIS

REFERÊNCIA: JANEIRO - 2022



SECRETARIA DE  
SAÚDE PÚBLICA



# RELATÓRIO DE HUMANIZAÇÃO E SAÚDE

HOSPITAL REGIONAL PÚBLICO  
DA TRANSAMAZÔNICA

ALTAMIRA- PARÁ  
JANEIRO/ 2022



SECRETARIA DE  
SAÚDE PÚBLICA



## 1) IDENTIFICAÇÃO DA ENTIDADE

Nome: Hospital Regional Público da Transamazônica - Pró-Saúde A.B.A.S.H

Endereço: Av. Brigadeiro Eduardo Gomes, S/N.

Bairro: São Sebastião

Município: Altamira

Estado: Pará

CEP: 68372-020

Telefone/Fax: (93) 3515- 8300

Nome do representante legal: Edson Gonçalves Primo

E-mail: [edson.primo@prosaude.org.br](mailto:edson.primo@prosaude.org.br)

Nome do responsável pelo relatório: Rafaela Portilho Rizzi

E-mail: [rafaela.rizzi@prosaude.org.br](mailto:rafaela.rizzi@prosaude.org.br)

Natureza do Serviço: Prestar assistência hospitalar humanizada com qualidade, em média e alta complexidade ao usuário referenciado pelo Sistema Único de Saúde – SUS.

## 2) OBJETIVO:

Condensar as ações sociais e de humanização desenvolvidas no período de Janeiro 2022 pelo HRPT, com o público interno e externo, conforme programação do hospital.



SECRETARIA DE  
SAÚDE PÚBLICA



## 1. DIRETRIZES DA POLÍTICA NACIONAL DE HUMANIZAÇÃO

### 1.1. CLÍNICA AMPLIADA

#### **4ª SEMANA DA FARMÁCIA DO HRPT- COMEMORAÇÃO DO DIA DO FARMACÊUTICO. CICLO DE PALESTRAS COM OS SEGUINTE TEMAS:**

- ✓ **DELIBERAÇÃO DE REGISTROS DE MEDICAMENTOS E PRODUTOS BIOLÓGICOS NO BRASIL EM TEMPOS DE PANDEMIA**
- ✓ **DESAFIOS NO MONITORAMENTO DA FARMACOVIGILÂNCIA EM TEMPOS DE PANDEMIA**
- ✓ **COMO A FARMÁCIA CLÍNICA CONTRIBUI PARA O GERENCIAMENTO DOS MEDICAMENTOS**
- ✓ **IMPORTÂNCIA DO GERENCIAMENTO DOS MEDICAMENTOS PARA SEGURANÇA DO PACIENTE**
- ✓ **O PAPEL DO FARMACÊUTICO NO USO DOS ANTIMICROBIANO**

- ❖ PERÍODO: 17 A 21/01/2022
- ❖ LOCAL: Sala de reuniões
- ❖ PÚBLICO ALVO: colaboradores
- ❖ NÚMERO DE BENEFICIADOS: 111 participantes
- ❖ PROFISSIONAIS ENVOLVIDOS: setor de Farmácia Hospitalar
  
- ❖ OBJETIVO:

Em comemoração ao dia do Farmacêutico- dia 20/01 o setor de farmácia hospitalar organizou várias programações para falar sobre a influência dos medicamentos no dia a dia das pessoas e na própria assistência hospitalar. De forma que o principal objetivo desta ação foi sensibilizar sobre a importância do profissional farmacêutico na atuação clínica hospitalar.





SECRETARIA DE  
SAÚDE PÚBLICA



## 1.2. ACOLHIMENTOS

### ACOLHIMENTO AO FAMILIAR/AÇOMPANHANTES DOS USUÁRIOS COM DIAGNÓSTICO DE COVID-19 (CASOS SUSPEITOS E CONFIRMADOS)

- ❖ PERÍODO: Janeiro/22
- ❖ LOCAL: Setor Métodos Gráficos
- ❖ PÚBLICO ALVO: Familiares e/ ou responsáveis
- ❖ NÚMERO DE BENEFICIADOS: 449 familiares acolhidos
- ❖ PROFISSIONAIS ENVOLVIDOS: assistentes sociais e equipe médica
- ❖ OBJETIVO:

O acolhimento é uma das diretrizes da Política Nacional de Humanização que preconiza que acolher é reconhecer o que o outro traz como legítima e singular necessidade de saúde. O acolhimento deve comparecer e sustentar a relação entre equipes/serviços e usuários/populações. Como valor das práticas de saúde, o acolhimento é construído de forma coletiva, a partir da análise dos processos de trabalho e tem como objetivo a construção de relações de confiança, compromisso e vínculo entre as equipes/serviços, trabalhador/equipes e usuário com sua rede sócio-afetiva. Com uma escuta qualificada oferecida pelos trabalhadores às necessidades do usuário, é possível garantir o acesso oportuno desses usuários a tecnologias adequadas às suas necessidades, ampliando a efetividade das práticas de saúde. Isso assegura, por exemplo, que todos sejam atendidos com prioridades a partir da avaliação de vulnerabilidade, gravidade e risco. (Fonte: <https://www.saude.gov.br/acoes-e-programas/politica-nacional-de-saude-bucal/vigilancia-sanitaria/693-acoes-e-programas/40038-humanizausus>)

Os acolhimentos ao familiar dos usuários com diagnóstico de covid-19 são realizados diariamente, de domingo a domingo, no horário das 16h, para abranger as diferentes clínicas- enfermaria e UTI, em que esses usuários estão internados.



SECRETARIA DE  
SAÚDE PÚBLICA



É um momento em que são repassadas informações clínicas, no caso o boletim médico, e ocasião em que o serviço social atua nas outras demandas do usuário e dos familiares que estão em sofrimento por causa do novocoronavírus.

Os Assistentes Sociais atuam no campo das políticas sociais com o objetivo de orientação e viabilizar encaminhamentos necessários em garantia dos direitos da população. Atuação do serviço social do HRPT é direcionada em especial as demandas da área da Saúde.

O serviço social atua diretamente no acolhimento aos familiares, que por sua vez, mudam suas rotinas para acompanhar o usuário no seu processo de tratamento, mas que para a suspeita ou confirmação de diagnóstico de covid-19 traz uma realidade adversa a outras doenças, ou seja, é um momento de muita sensibilidade para essa família que está acompanhando de forma indireta o tratamento de seu familiar, e somente nesse momento terá notícias de seu quadro de saúde. Em tempos de pandemia o acolhimento tornou-se essencial nos serviços de saúde hospitalares.

#### ❖ FOTOS:

Não há registros, respeitando a privacidade do usuário conforme rege a política de comunicação institucional.

### 1.3. VALORIZAÇÃO DO TRABALHO E DO TRABALHADOR

#### ANÁLISE DE CICLO DE MELHORIA E INTERRELAÇÕES

- ❖ DATA: 01/02/2022
- ❖ LOCAL: Auditório
- ❖ PÚBLICO ALVO: coordenadores
- ❖ NÚMERO DE BENEFICIADOS: 21 participantes
- ❖ PROFISSIONAIS ENVOLVIDOS: NQSP

Av. Brigadeiro Eduardo Gomes, s/nº - São Sebastião - CEP 68 372 - 020 - Altamira/PA Fone: (93) 3515-8300



SECRETARIA DE  
SAÚDE PÚBLICA



❖ OBJETIVOS:

O treinamento sobre análise de ciclo de melhoria e interpelações teve como principal objetivo passar informações sobre a análise dos ciclos de melhoria de indicadores e os fatores a serem avaliados para estabelecer interrelações entre indicadores.

### TREINAMENTO SOBRE LIDERANÇA PESSOAL

- ❖ DATA: 24/01/2022
- ❖ LOCAL: Sala de reuniões
- ❖ PÚBLICO ALVO: setor de faturamento
- ❖ NÚMERO DE BENEFICIADOS: 04 participantes
- ❖ PROFISSIONAIS ENVOLVIDOS: Coordenador do Setor de Faturamento
- ❖ OBJETIVOS:

O treinamento teve como principal objetivo elevar ao máximo o nível dos colaboradores, fazer com que se desenvolvam pessoal e profissionalmente, provocando uma introspecção a fim de quem possam melhorar seus resultados.

### AÇÃO DO JANEIRO BRANCO

- ❖ PERÍODO: 24 A 31/01/2022
- ❖ LOCAL: Auditório
- ❖ PÚBLICO ALVO: todos os colaboradores
- ❖ NÚMERO DE BENEFICIADOS: participantes
- ❖ PROFISSIONAIS ENVOLVIDOS: SESMT, PSICOLOGIA, SND E FISIOTERAPIA
- ❖ OBJETIVOS:



SECRETARIA DE  
SAÚDE PÚBLICA



O Janeiro Branco justifica-se como uma importante ação preventiva em relação às graves questões psíquicas e fundamentalmente, como uma campanha voltada à promoção de mais Saúde Mental nas vidas das pessoas. O primeiro mês do ano e a cor branca foram escolhidos por representarem possibilidades de um recomeço.

A Campanha "Janeiro Branco" tem como objetivo estimular a conscientização sobre a saúde mental e os efeitos das doenças psicológicas. De acordo com pesquisa do Instituto Ipsos, terceira maior empresa de pesquisa e de inteligência de mercado do mundo, o Brasil aparece em primeiro lugar no ranking como o país que mais se preocupa com a saúde mental.

Com o tema "O mundo pede saúde mental", a ação do HRPT realizou-se através de uma programação especial com palestras com nutricionista e psicóloga, sessão de massagem terapêutica e terapia em grupo foi organizada pela Medicina do Trabalho do hospital, em parceria com o Grupo de Trabalho de Humanização (GTH).

#### ✓ **Alimentação e transtornos mentais**

Quem acha que a alimentação não possui nenhuma relação com os transtornos mentais, engana-se. De acordo com a nutricionista Patrícia Lisboa, alguns sintomas causados pela ansiedade, como o estresse e a insônia, podem levar a população a comer de forma desordenada e exagerada.

A especialista explica que alguns alimentos ricos em gordura e açúcar estimulam a liberação de endorfina e serotonina, causando uma sensação de bem-estar, quase imediatamente após serem ingeridos, porém influenciam diretamente no peso. "Por isso, é necessário adotar novos hábitos alimentares saudáveis e nutritivos, que auxiliem a redução destes transtornos", afirma Patrícia.



SECRETARIA DE  
SAÚDE PÚBLICA



## NOVA INTEGRAÇÃO PADRÃO SEDE PRÓ- SAÚDE

- ❖ DATA: 31/01/2021
- ❖ LOCAL: Auditório
- ❖ PÚBLICO ALVO: novos colaboradores
- ❖ NÚMERO DE BENEFICIADOS: 16 participantes
- ❖ PROFISSIONAIS ENVOLVIDOS: NEP, Pastoral da Saúde, RH, SESMT, SCIH, NQSP, ASCOM, SAU.
- ❖ OBJETIVOS:

A integração padrão sede Pró- Saúde tem o principal objetivo de padronizar o processo de integração das unidades administrativas pela Pró-Saúde e reforçar a cultura organizacional.

### **1.4. DEFESA DOS DIREITOS AOS USUÁRIOS**

#### ATIVIDADES DESENVOLVIDAS PELO SERVIÇO DE ATENDIMENTO AO USUÁRIO- SAU

- ❖ PERÍODO: Janeiro/22
- ❖ LOCAL: sala de atendimento do SAU
- ❖ PÚBLICO ALVO: usuários e acompanhantes
- ❖ PROFISSIONAIS ENVOLVIDOS: equipe do SAU
- ❖ OBJETIVO:

A atividade desenvolvida SAU do Hospital Regional Público da Transamazônica têm por objetivo disseminar os pilares de gestão da instituição, baseados na gestão de excelência e qualidade do atendimento de forma a contemplar o que preconiza a PORTARIA Nº 1.820, DE 2009 que dispõe sobre os direitos e deveres dos usuários da saúde.



SECRETARIA DE  
SAÚDE PÚBLICA



O serviço de atendimento ao usuário- SAU atua diretamente no eixo de saúde relacionado à garantia de direitos do paciente referentes às acomodações, e quais protocolos devem ser seguidos dentro da instituição durante a internação, assim como, atuam no encaminhamento das demandas que podem surgir durante esse período. É um serviço de escuta para melhorar o atendimento e priorizar as necessidades decorrentes na internação hospitalar.

Desde o mês de Novembro/21, o SAU iniciou um novo projeto de mensurar a experiência do paciente o qual se chama "conta pra gente", que é realizado com os usuários que já tiveram alta hospitalar, sendo possível identificar as interações desde o primeiro contato até a alta médica.

➤ **PESQUISA DE SATISFAÇÃO**

MÊS	TOTAL
Janeiro	889

➤ **VISITAS AOS USUÁRIOS INTERNADOS**

MÊS	TOTAL
Janeiro	153

➤ **PESQUISA DE EXPERIÊNCIA DO PACIENTE**

MÊS	TOTAL
Janeiro	50

A política de comunicação interna do HRPT proíbe o registro de imagens dentro da unidade dos atendimentos realizados.

## 1.5. AMBIÊNCIA

### DIA NACIONAL DO ENFERMO

- ❖ DATA: 14/01/2022
- ❖ LOCAL: clínicas assistenciais
- ❖ PÚBLICO ALVO: usuários e acompanhantes
- ❖ NÚMERO DE BENEFICIADOS: 70 participantes
- ❖ PROFISSIONAIS ENVOLVIDOS: Pastoral da Saúde e GTH
- ❖ OBJETIVOS:

O Dia Nacional do Enfermo é celebrado dia 14/01 e tem como objetivo sensibilizar profissionais da saúde e a sociedade a respeito da necessidade da humanização no atendimento a pessoas doentes, tanto em hospitais, quanto em casa.

Em alusão à data, o Hospital Regional Público da Transamazônica realizou a entrega de bíblias, mensagens religiosas e momentos de oração com pacientes, acompanhantes e colaboradores do hospital. A ação foi realizada pelo setor da Pastoral da saúde com o apoio do Grupo de Trabalho de Humanização- GTH.

- ❖ FOTOS:





SECRETARIA DE  
SAÚDE PÚBLICA



## ACÇÕES RELIGIOSAS- PASTORAL DA SAÚDE DO HRPT

- ❖ PERÍODO: Janeiro/ 2022
- ❖ LOCAL: Área externa- jardim e demais setores do Hospital
- ❖ PÚBLICO ALVO: colaboradores, usuários e acompanhantes
- ❖ PROFISSIONAIS ENVOLVIDOS: Pastoral da Saúde e GTH
- ❖ DESCRIÇÃO DAS AÇÕES:

### ✓ **Projeto voluntariado no gramado**

No dia 14, os voluntários da igreja católica vieram á unidade para rezar o terço. Esta ação é semanal e faz parte do projeto “Voluntariado no Gramado do HRPT”, a qual acontece todas as terças às 17h.

### ✓ **Visita solicitada pela família**

No dia 16 de janeiro o serviço de pastora recebeu a solicitação para a visita religiosa ao paciente internado em leito de UTI Adulto. O líder da pastoral verificou junto com a equipe de enfermagem que viabilizou a entrada do pastor Wirley da Igreja Adventista do 7º dia.

### ✓ **Visita religiosa**

No dia 17 de janeiro o líder da pastoral foi acionado para receber irmãos da Congregação Cristã do Brasil que vieram à unidade para realizar visita na UTI adulto. Estava em reunião uma paciente que é membro da congregação. O líder da pastoral viabilizou a entrada dos irmãos e a equipe de enfermagem acompanhou e orientou os líderes.





SECRETARIA DE  
SAÚDE PÚBLICA



#### ❖ Projeto voluntariado no gramado

No dia 18 de janeiro os voluntários da visita religiosa, realizaram oração do terço no gramado da unidade. Os voluntários fizeram orações direcionadas aos pacientes e colaboradores que estão presentes no HRPT. Participaram da ação: quatro voluntários e três familiares.

#### ✓ Visita religiosa

No dia 26/01 o serviço de pastoral recebeu o diácono da Congregação que veio para visita a membro internada na UTI Adulto. O líder da pastoral recebeu e acompanhou o líder religioso e a equipe de enfermagem orientou sobre os cuidados a serem tomados.

#### ✓ Acolhimento familiar/ ALA Covid-19

No dia 26/01 o líder da pastoral em apoio ao serviço social, realizou acolhimento aos familiares dos pacientes COVID. O familiar vem na unidade diariamente para receber boletim médico dos seus familiares. O líder da pastoral realizou o acolhimento direcionando os participantes aos consultórios para conversa com o médico.

AÇÃO REALIZADA	QUANTIDADE DE AÇÕES	QUANTIDADE DE PARTICIPANTES
Dia Nacional do Enfermo	1	70
Projeto – Voluntariado no Gramado	2	12
Visita Solicitada	3	8
Acolhimento COVID	1	15
<b>RESUMOS DAS AÇÕES</b>	<b>7</b>	<b>105</b>



SECRETARIA DE  
SAÚDE PÚBLICA



## OUTRAS INFORMAÇÕES

REFERÊNCIA: JANEIRO - 2022



SECRETARIA DE  
SAÚDE PÚBLICA



# TAXA DE MORTALIDADE OPERATÓRIA

REFERÊNCIA: JANEIRO - 2022



SECRETARIA DE  
SAÚDE PÚBLICA



## RELATÓRIO DA TAXA DE MORTALIDADE OPERATÓRIA

Este relatório apresenta as avaliações dos óbitos e confecção da taxa de mortalidade operatória em até 07 dias do mês de Janeiro de 2022. Realizada a revisão dos mesmos, identificando 03 óbitos classificados como ASA E, sendo 01 óbito no 6PO de Craniotomia para Drenagem de Hematoma Extra-Dural Fronto-Têmporo-Parietal esquerdo, devido TCE grave após ser atingido por ouriço de castanha, 01 óbito durante ato cirúrgico de Laparotomia para Dissecção de Aneurisma de Aorta abdominal em expansão e 01 óbito no 6PO de Amputação Transfemoral esquerdo, devido quadro de Pé diabético infectado.

Os óbitos foram considerados como não evitáveis pelos membros da comissão.

### I. MEMBROS DA AVALIAÇÃO

A CRO é composta por 07 (sete) membros efetivos:

- Marcela Fabiana de Farias Lins Gonçalves – Médica Coord. da UTI Adulto/ Presidente Comissão;
- Eduardo Capatti de Aquino Nunes – Médico coordenador Cirurgia Geral;
- Márcia do Socorro Silva Lima Duarte – Médica Coordenadora Clínica Médica;
- Luciane Cristina Ramos Madruga – Diretora de Enfermagem;
- Janete de Oliveira Briana – Enfermeira do Núcleo Hospitalar de Epidemiologia;
- Cristiane Batista de Matos Santos – Enfermeira do NQSP;
- Fábio Adriano Hochwarth Pinheiro – Enfermeiro Coordenador Pronto Atendimento.

### II. CALCULO

#### 1) TAXA DE MORTALIDADE OPERATÓRIA

$$\frac{\text{Nº Óbitos até 07 dias após a Cirurgia}}{\text{Número de pacientes Submetidos à Cirurgia}} \times 100$$


### III. NESTE MÊS OBTIVEMOS

www.hrpt.org.br • contato@hrprosaude.org.br • (93) 3515-8300  
Avenida Brigadeiro Eduardo Gomes s/n. São Sebastião. CEP: 68372-020 • Altamira (PA)



- A taxa de Mortalidade Operatória do mês de Janeiro 2022 foi de 1,85%.

  
**Edson Gonçalves Primo**  
Diretor Hospitalar

  
**Alisson Carlos Sousa Gomes**  
Diretor Adm/ Financeiro

**Marcela Lins**  
Pneumologista  
CRM 3763



**Marcela Fabiana de Farias Lins Gonçalves**  
Presidente da Comissão de Óbitos

Altamira, 10 de Fevereiro de 2022



SECRETARIA DE  
SAÚDE PÚBLICA



# CIRURGIAS DE URGÊNCIA

REFERÊNCIA: JANEIRO - 2022



Mês de Referência : Janeiro/2022

Mapa Estatístico  
Centro Cirurgico

Atividade Cirurgica	1	2	3	4	5	6	7	8	9	10	11	12	13	14	15	16	17	18	19	20	21	22	23	24	25	26	27	28	29	30	31	Total
Cirurgia Eletiva	1	-	8	7	5	3	7	-	-	13	7	17	12	6	-	-	14	10	10	-	6	-	-	13	4	19	11	9	-	-	11	193
Cirurgia de Urgência	10	1	2	3	-	-	6	2	-	-	5	-	-	-	1	3	2	1	-	7	4	3	4	-	-	2	1	-	3	2	64	
Cirurgia de Emergência	2	6	-	-	1	1	-	-	6	-	3	1	-	1	-	-	-	-	-	-	-	-	-	-	5	8	-	-	3	1	38	
Total	13	7	10	10	6	4	13	2	6	13	15	18	12	7	1	3	16	11	10	7	10	3	4	13	9	29	12	9	3	5	14	295

A taxa de Cirurgias de Urgência é de 34,57% .

*Edison Gonçalves Primo*  
Diretor Hospitalar

*Alisson Carlos Sousa Gomes*  
Diretor Adm/Financeiro

www.hrpt.org.br • contato@hrptosaude.org.br • (93) 3515-8300  
Avenida Brigadeiro Eduardo Gomes s/n. São Sebastião. CEP: 68372-020 • Altamira (PA)



SECRETARIA DE  
SAÚDE PÚBLICA



# TEMPO MÉDIO DE ESPERA DOS USUÁRIOS PARA INTERNAÇÃO DE CIRURGIAS ELETIVAS

REFERÊNCIA: JANEIRO - 2022





SECRETARIA DE  
SAÚDE PÚBLICA



## Relatório do Tempo de Espera dos Usuários para Internação de Cirurgias Eletivas

Tempo Médio de Espera dos usuários, desde a Autorização do Médico Regulador até a Internação no Hospital Regional Público da Transamazônica – Altamira conforme lista de espera fornecida pelo 10º CRS.

Meses/2022	Tempo de Espera - dia
JANEIRO	112
FEVEREIRO	
MARÇO	
ABRIL	
MAIO	
JUNHO	
JULHO	
AGOSTO	
SETEMBRO	
OUTUBRO	
NOVEMBRO	
DEZEMBRO	
<b>Tempo Médio de Espera - dia</b>	<b>112</b>

  
**Edson Gonçalves Primo**  
Diretor Hospitalar

  
**Alisson Carlos Sousa Gomes**  
Diretor Adm/Financeiro



SECRETARIA DE  
SAÚDE PÚBLICA



# **CADASTRO DOS SERVIÇOS NO SUS – SIA – MACA – FPO**

**REFERÊNCIA: JANEIRO - 2022**

[www.hrpt.org.br](http://www.hrpt.org.br) • [contato@hrtprosaude.org.br](mailto:contato@hrtprosaude.org.br) • (93) 3515-8300  
Avenida Brigadeiro Eduardo Gomes s/n. São Sebastião. CEP: 68372-020 • Altamira (PA)



SECRETARIA DE  
SAÚDE PÚBLICA



## 1. INTRODUÇÃO.

Este relatório vem apresentar os serviços já cadastrados e/ou em andamento junto ao Sistema Único de Saúde referente ao mês de **Janeiro de 2021**.

## 2. OBJETIVO.

Posicionamento dos credenciamentos dos serviços e habilitações solicitadas pela Instituição para prestação de contas junto a SESPÁ.

## 3. CREDENCIAMENTOS.

### 3.1. Habilitações em Alta Complexidade:

#### 3.1.1. Neurocirurgia: Aguardamos uma nova Visita Técnica ao hospital.

Esta Instituição mensalmente encaminha as atualizações de sua base de dados junto ao Cadastro Nacional de Estabelecimento em Saúde – CNES até o dia 05 de cada mês, conforme **versão 4.3.30** e realiza análise e movimentação junto a **FPO**, mantendo o valor orçado quando da liberação dos relatórios de síntese de produção emitidos pela DDASS.

Altamira, 09 de Fevereiro de 2022.

  
Edson Gonçalves Primo  
Diretor Hospitalar

  
Alisson Carlos Sousa Gomes  
Diretor Administrativo e Financeiro

MS / SAS - SECRETARIA DE ATENÇÃO À SAÚDE

SCNES

Página: 1

DRAC - Departamento de Regulação, Avaliação e Controle

Data: 01/02/2022

DATASUS

Hora: 15:13

Competência: 01/2022

PROTOCOLO DE EXPORTAÇÃO

Versão: 4.3.30

Tipo : Completa Origem : Secretaria Estadual Destino : DATASUS

Data e Hora de geração da exportação : 01/02/2022 15:13

Nome do Arquivo : CNES1500000102202215130120224330.bck

Município : 150060 - ALTAMIRA - PA

ESTABELECIMENTO(S) EXPORTADO(S) NESTE ARQUIVO :

CNES

5597501 - HOSPITAL REGIONAL PUBLICO DA TRANSAMAZONICA

TOTAL : 1

*Douglas Lopes da Silva*  
Supervisor de Faturamento  
HOSPITAL REGIONAL PUBLICO DA TRANSAMAZONICA

*Alisson Gomes*  
Diretor Adm. Financeira  
CRA. 6.0143  
H.R.PT

MS / SAS - SECRETARIA DE ATENÇÃO À SAÚDE

SCNES

Página: 1

DRAC - Departamento de Regulação, Avaliação e Controle

Data: 01/02/2022

DATASUS

Hora: 15:14

Competência: 01/2022

PROTOCOLO DE EXPORTAÇÃO

Versão: 4.3.30

Tipo : Estabelecimento Origem : Secretaria Estadual Destino : Estabelecimento

Data e Hora de geração da exportação : 01/02/2022 15:14

Nome do Arquivo : CNESEPA0102202215140120224330.bck

Município : 150060 - ALTAMIRA - PA

ESTABELECIMENTO(S) EXPORTADO(S) NESTE ARQUIVO :

CNES

5597501 - HOSPITAL REGIONAL PUBLICO DA TRANSAMAZONICA

TOTAL : 1

*Douglas Lopes da Silva*  
Supervisor de Faturamento  
HOSPITAL REGIONAL PUBLICO DA TRANSAMAZONICA

*Alisson Gomes*  
Diretor Adm. Financeiro  
CRA. 6 0143  
H.R.PT



SECRETARIA DE  
SAÚDE PÚBLICA



# APRESENTAÇÃO AIH's

REFERÊNCIA: JANEIRO - 2022



SECRETARIA DE SAÚDE PÚBLICA



## I - INTRODUÇÃO

Este relatório vem apresentar o percentual de AIHS faturadas de acordo com o número de saídas do mês de competência em 100%, conforme prestação de contas junto a SESPA.

## II - OBJETIVO

Posicionamento do total de **AIHS faturadas** na competência de **Janeiro de 2022** com apresentação em **fevereiro de 2022** e justificativas quando não apresentadas em 100% do mês de competência.

## III - DESCRIÇÃO

Foram geradas nesta competência 268 (Duzentos e sessenta e oito) saídas, sendo autorizados 339 (Trezentos e trinta e nove) laudos médicos pelo 10ª RPS/ SESPA, (inclusive os usuários que geraram mais de 01 AIH no mesmo período de internação e/ou mais de um período de internação na mesma competência, conforme Manual Técnico Operacional SUS).

Duplicidade Mês Anterior	Mês de Competência	Não Apresentados	Apresentação na Competência.	Apresentação c/Reapresentações
	01/2022		339	434

Altamira, 09 de Fevereiro de 2022.

  
Edson Gonçalves Primo  
Diretor Hospitalar

  
Alisson Carlos Sousa Gomes  
Diretor Administrativo e Financeiro

CNES.....: 559750-1		
ESFERA ADM.....: PÚBLICO		
CPF DIR. CLÍNICO: 570.649.382-00		
TELEFONE.....: 93 3515-8300		
<u>Nº LOTE</u>	<u>QUANTIDADE</u>	<u>ESPECIALIDADE</u>
00000001	159	01-CIRURGICO
00000002	2	02-OBSTETRICOS
00000003	150	03-CLINICOS
00000004	28	07-PEDIATRICOS
<b>Total QTD: 339</b>		
Assinatura: <i>Douglas Lopes da Silva</i> Supervisor de Faturamento		
Data: ___/___/___ / HOSPITAL REGIONAL PUBLICO DA TRANSAMAZONICA Hora: ___:___		
<b>Reservado à Secretaria</b>		
Motivo:		
<input type="checkbox"/> ( ) Fora do Prazo		
<input type="checkbox"/> ( ) Falta de Etiqueta		
<input type="checkbox"/> ( ) Defeito Físico		
<input type="checkbox"/> ( ) Bloqueado		
<input type="checkbox"/> ( ) Cancelado / Não Cadastrado		
<input type="checkbox"/> ( ) Inconsistência		
<input type="checkbox"/> ( ) Divergência Conteúdo		
<input type="checkbox"/> ( ) Processo OK		
Integrado em: ___/___/___		
Assinatura:		
Matrícula: Data: ___/___/___ Hora: ___:___		

*Alisson Gomes*  
Diretor Adm. Financeiro  
CRA. 6 0143  
H.R.P.T



Responder a todos | Excluir | Lixo Eletrônico | Bloquear | ...

## PRODUÇÃO SISAIH JANEIRO DE 2022 - HRPT

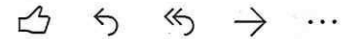



Jheniffer Alves De Oliveira

Ter, 08/02/2022 17:49

Para: grupohmr.sespa@gmail.com

Cc: DOUGLAS LOPES DA SILVA



 Reapresentação SISAIH F...  
622 KB

Prezados, boa tarde

Segue a produção do SISAIH do Hospital Regional Público da Transamazônica, referente a competência 01/2022.



Atenciosamente

**JHENNIFER ALVES DE OLIVEIRA**

FATURISTA

(93) 3515-8300 / Ramal: 8370

jheniffer.oliveira@prosaude.org.br

	<b>Hospital Regional Público da Transamazônica</b> ALTAMIRA (PA)	UNIDADE GERENCIADA PELA  <b>PRÓ-SAÚDE</b> <small>ASSOCIAÇÃO BENEFICENTE DE ASSISTÊNCIA SOCIAL E HOSPITALAR</small>
---	---	--

Responder | Responder a todos | Encaminhar



SECRETARIA DE  
SAÚDE PÚBLICA



# RELAÇÃO SIA/BPA APAC/SISCAN

REFERÊNCIA: JANEIRO - 2022



SECRETARIA DE  
SAÚDE PÚBLICA



## I - INTRODUÇÃO

Este relatório vem apresentar informações da produção ambulatorial relacionados ao BPA Individualizado, Consolidado e APAC, geradas no mês de janeiro de 2022.

## II - OBJETIVO

Apresentação da previa relacionadas à produção dos Serviços Ambulatoriais apresentados e executados na competência de Janeiro de 2022 com apresentação em Fevereiro de 2022.

## III - DESCRIÇÃO

Dentro da competência de Janeiro de 2022, foram apresentadas as produções ambulatoriais gerando os respectivos valores, conforme tabela abaixo:

Produção BPA individualizado	Produção BPA consolidado	APAC	Total
R\$98.126,48	R\$79.255,76	R\$285.180,31	R\$462.562,55

Altamira, 09 de Fevereiro de 2022.

  
**Edson Gonçalves Primo**  
Diretor Hospitalar

  
**Alisson Carlos Sousa Gomes**  
Diretor Administrativo e Financeiro