

GOVERNO DO ESTADO DO PARÁ

DOCUMENTO			PROTOCOLO ELETRÔNICO	
Espécie	Data	Número	Data	Número do Protocolo
OFÍCIO ESPECIAL	10/12/2020		10/12/2020 17:35	2020/1053544
Procedência:	SESPA			
Interessado:	HOIOL - Hospital Oncológico Infantil Octávio Lobo			
Assunto:	ORCAMENTO E FINANÇAS			
SubAssunto:				
Complemento:	Relatório de atividades novembro 2020			
Origem:	SESPA - HOIOL - SP02			
Anexo/Sequencial:	1, 2, 3, 4, 5			



Processo Administrativo Eletrônico do Estado do Pará

Consulta de protocolo

<https://www.sistemas.pa.gov.br/consulta-protocolo/numero/2020/1053544>



SECRETARIA DE
SAÚDE PÚBLICA



Ofício DH-HOIOL - Nº564/2020

Belém/PA, 10 de dezembro de 2020

À

SECRETARIA DE ESTADO DE SAÚDE PÚBLICA DO PARÁ

Avenida João Paulo II, nº 602 – Bairro: Marco, Belém/PA

Ilmo. Sr. Rômulo Rodovalho Gomes
Secretário Estadual de Saúde Pública

Ilma. Sr. Sipriano Ferraz Santos Junior
Secretário Adjunto Estadual de Saúde Pública

Imo. Sr. Ariel Dourado Sampaio Martins
Secretário Adjunto de Gestão Administrativa

Ilma. Sra. Simone Trindade de Oliveira
Diretora DDRA/SESPA

Ilmo. Sr. Albenir Dias da Silva
Coordenador GTCAGHMR/SESPA

Assunto: Apresentação do Relatório de Prestação de Contas de Atividades mensal – novembro/2020.

Prezados,

A Pró-Saúde Associação Beneficente de Assistência Social e Hospitalar, administradora do Hospital Oncológico Infantil Octávio Lobo - HOIOL, honrada em cumprimentá-los, vem respeitosamente, encaminhar em anexo, o Relatório de Prestação de Contas de Atividades referente ao mês de novembro de 2020, conforme estabelecido no Contrato de Gestão nº 036/2015.

Por oportuno, esta contratada solicita retorno de parecer da aprovação desta Prestação de Contas, bem como das enviadas anteriormente.

Certa de vossas costumeiras providências, a Pró-Saúde agradece a atenção que a este for dispensada.

Respeitosamente,

Alba Lucia de Menezes Sá Muniz
Diretora Hospitalar
Pró Saúde - HOIOL

Gilvania Oliveira da Silva
Diretora Administrativa Financeira
Pró Saúde - HOIOL

www.prosaude.org.br | www.oncologicoinfantil.org.br | (91) 3182-4500

Travessa 14 de abril, 1394, São Brás. CEP 66063-005 - Belém (PA).

Todos os serviços prestados pelo Hospital Oncológico Infantil Octávio Lobo são gratuitos e integram o Sistema Único de Saúde (SUS).

Identificador de autenticação: 62D8947.3F80.FDD.980095D077E12995F7

Confira a autenticidade deste documento em <https://www.sistemas.pa.gov.br/validacao-protocolo>

Nº do Protocolo: 2020/1053544 Anexo/Sequencial: 1

000001



Ofício DH-HOIOL - Nº564/2020

Belém/PA, 10 de dezembro de 2020

À
SECRETARIA DE ESTADO DE SAÚDE PÚBLICA DO PARÁ

Avenida João Paulo II, nº 602 – Bairro: Marco, Belém/PA

Ilmo. Sr. Rômulo Rodvalho Gomes
Secretário Estadual de Saúde Pública

Ilma. Sr. Sipriano Ferraz Santos Junior
Secretário Adjunto Estadual de Saúde Pública

Imo. Sr. Ariel Dourado Sampaio Martins
Secretário Adjunto de Gestão Administrativa

Ilma. Sra. Simone Trindade de Oliveira
Diretora DDRA/SESPA

Ilmo. Sr. Albenir Dias da Silva
Coordenador GTCAGHMR/SESPA

Assunto: Apresentação do Relatório de Prestação de Contas de Atividades mensal – novembro/2020.

Prezados,

A Pró-Saúde Associação Beneficente de Assistência Social e Hospitalar, administradora do Hospital Oncológico Infantil Octávio Lobo - HOIOL, honrada em cumprimentá-los, vem respeitosamente, encaminhar em anexo, o Relatório de Prestação de Contas de Atividades referente ao mês de novembro de 2020, conforme estabelecido no Contrato de Gestão nº 036/2015.

Por oportuno, esta contratada solicita retorno de parecer da aprovação desta Prestação de Contas, bem como das enviadas anteriormente.

Certa de vossas costumeiras providências, a Pró-Saúde agradece a atenção que a este for dispensada.

Respeitosamente,

Alba Lucia de Menezes Sá Muniz
Diretora Hospitalar
Pró Saúde - HOIOL

Gilvania Oliveira da Silva
Diretora Administrativa Financeira
Pró Saúde - HOIOL

www.prosaude.org.br | www.oncologicoinfantil.org.br | (91) 3182-4500

Travessa 14 de abril, 1394, São Brás, CEP 66063-005 - Belém (PA).

Todos os serviços prestados pelo Hospital Oncológico Infantil Octávio Lobo são gratuitos e integram o Sistema Único de Saúde (SUS).

Identificador de autenticação: 8F13D23.F0AC.E96.25AF91E32E10A64267

Confira a autenticidade deste documento em <https://www.sistemas.pa.gov.br/validacao-protocolo>

Nº do Protocolo: 2020/1053544 Anexo/Sequencial: 2

000001

RELATÓRIO DE EXECUÇÃO DAS ATIVIDADES DO CONTRATO DE GESTÃO Nº 036/2015 – REF.: 11/2020



10/12/2020

HOSPITAL ONCOLÓGICO INFANTIL OCTÁVIO LOBO

Protocolo

Relatório de Gestão dos serviços assistenciais prestados no HOSPITAL ONCOLÓGICO INFANTIL OCTÁVIO LOBO, no Município de Belém/PA, pela Pró-Saúde – Associação Beneficente de Assistência Social e Hospitalar, entidade de direito privado sem fins lucrativos, qualificada como Organização Social.

Relatório de Execução das Atividades do Contrato de Gestão N° 036/2015 – Ref.: 11/2020

HOSPITAL ONCOLÓGICO INFANTIL OCTÁVIO LOBO

Identificação das partes

CONTRATANTE: SECRETARIA DE ESTADO DE SAÚDE PÚBLICA DO PARÁ

GOVERNADOR: HELDER ZAHLUTH BARBALHO

SECRETÁRIO ESTADUAL DE SAÚDE: RÔMULO RODOVALHO GOMES

UNIDADE: HOSPITAL ONCOLÓGICO INFANTIL OCTÁVIO LOBO

CNPJ: 24.232.886/0168-37

ENDEREÇO: TRAVESSA 14 DE ABRIL, N° 1.394, BAIRRO SÃO BRÁS, CEP 66063-005, BELÉM/PA.

DIRETORA GERAL: ALBA LÚCIA DE MENEZES SÁ MUNIZ.

Os Procuradores da PRÓ-SAÚDE - Associação Beneficente de Assistência Social e Hospitalar, nesta unidade de saúde, abaixo assinados, DECLARAM, para fins de direito, sob as penas da lei, que as informações prestadas e documentos apresentados neste Relatório de Prestação de Contas, são verdadeiros e autênticos (fiéis à verdade e condizentes com a realidade dos fatos à época).



ALBA LÚCIA DE MENEZES SÁ MUNIZ
DIRETORA HOSPITALAR



GILVANIA OLIVEIRA DA SILVA
DIRETORA ADMINISTRATIVA E
FINANCEIRO

PRÓ-SAÚDE Associação Beneficente de Assistência Social e Hospitalar

000003

Sumário

1. Introdução	05
2. Metas contratuais	07
2.1. Metas Quantitativas	08
2.2. Metas Qualitativas	08
3. Censo de Origem dos Usuários	10
4. Execução do Plano de Trabalho	12
5. Outras informações	169
ANEXO I	172
ANEXO II	179



1. Introdução

Inaugurado em outubro de 2015, o Hospital Oncológico Infantil Octávio Lobo (HOIOL), está localizado em Belém/PA. Com atendimento integralmente vinculado ao Sistema Único de Saúde (SUS), foi o primeiro hospital na região Norte dedicado exclusivamente ao diagnóstico e tratamento especializado do câncer infantojuvenil, e hoje é referência no Norte e Nordeste do País.

Por meio de Contrato de Gestão com a Secretaria de Estado de Saúde Pública (SESPA), a Unidade é gerenciada desde a sua inauguração pela Pró-Saúde Associação Beneficente de Assistência Social e Hospitalar com a missão de tratar e cuidar com qualidade e humanização centrado nos princípios cristãos os usuários com câncer infantojuvenil.

Ainda nesse contexto de pandemia, além, de toda a preocupação em garantir que todos os usuários pediátricos que carecem do acesso ao tratamento adequado e que não sofram em fila de espera por falta de leito para tratamento de COVID-19, a Diretoria do hospital, continua se deparando com a ausência de retorno por parte da Secretaria de Saúde Pública do Estado, no que diz a respeito ao aumento necessário do valor do custeio previsto no Contrato de Gestão, de forma a garantir a operação segura do Hospital. Este aumento de custeio se faz necessário devido a criação de 5 (cinco) novos leitos de Unidade de Terapia Intensiva - UTI, criados para atender exclusivamente os pacientes pediátricos com COVID-19 e ou sintomas de síndrome respiratória aguda. Devido à falta de repasses para manutenção da estrutura para atendimentos dos usuários acometidos pela Covid-19, em face a situação de insustentável, a Pró-Saúde infelizmente precisou descontinuar a estrutura para atendimento a pacientes oncológicos com suspeita/confirmação da COVID-19 no mês de novembro, por causa do déficit acumulado e a falta de resposta da SESPA.

Importante lembrar que, mesmo com a falta de recursos destinados exclusivamente ao tratamento de COVID, a Pró-Saúde, com a finalidade de não tornar os pacientes em tratamento de câncer vítimas invisíveis de COVID-19, pela possível suspensão do tratamento, empreendeu todos os esforços para atender ao mesmo tempo às duas necessidades – COVID-19 e tratamento oncológico. Nenhum tratamento foi suspenso, bem como desde o início do ano toda a demanda de casos novos, que totalizaram 330 até



000005

novembro foi atendida, não havendo recusa de internações, inclusive todas as metas contratuais foram cumpridas integralmente desde o início da pandemia.



2. Metas contratuais

Em 1996 foi publicada no Estado do Pará a Lei N° 5.980/1996, que dispôs sobre a qualificação das Organizações Sociais e definiu, entre outras, as regras de acompanhamento, avaliação e fiscalização dos Contratos de Gestão.

De acordo com o Contrato de Gestão N° 036/2015, firmado entre CONTRATANTE e a Pró-Saúde, foram estabelecidas as metas quantitativas e qualitativas, bem como a metodologia de apuração do seu cumprimento de acordo com os objetivos a serem alcançados.

Assim, as metas estipuladas são tratadas como objetivo a ser alcançado através da implantação de metodologias de trabalho que proporcionem o aperfeiçoamento contínuo de processos operacionais, promovendo a melhoria da qualidade assistencial e a satisfação da população atendida.

A fim de viabilizar o enfrentamento dos desafios, a Pró-Saúde qualifica suas equipes de trabalho nos diversos níveis: Diretivo, Gerencial e Operacional. Assim, podemos afirmar que dotamos um time capaz de vencer os desafios propostos e alcançar as metas estabelecidas.

O HOSPITAL ONCOLÓGICO INFANTIL OCTÁVIO LOBO tem como **Negócio** "Cuidado e tratamento à crianças e adolescentes com câncer."; **Missão** "Cuidar e tratar com qualidade e humanização, centrado nos princípios cristãos, os usuários com câncer infantojuvenil."; **Visão** "Ser o serviço de excelência e fonte de transformação no cuidado e tratamento oncológico infantojuvenil no brasil" e **Princípios** como: **Humanização** - Cuidado centrado nas pessoas, estabelecendo vínculos fraternos para usuários e colaboradores; **Sustentabilidade** - Adotar práticas sociais, econômicas e ambientais para assegurar a perenidade organizacional; **Qualidade** - Busca da melhoria continua; **Integridade** - Atuar de acordo com as normas aplicáveis e melhores práticas institucionais; **Solidariedade** - Tratar, na misericórdia, o outro como irmão e irmã e **Pertencimento** - Sentir-se parte imprescindível do todo.



000007

2.1. Metas Quantitativas

Diante do contexto mundial da pandemia, o hospital vem trabalhando de forma contingenciada para atender todos os usuários assistidos, sendo realizadas todas as ações necessárias. No mês de novembro foram realizadas 2.883 (dois mil, oitocentos e oitenta e três) sessões de quimioterapia e 1.907 (mil novecentos e sete) consultas ambulatoriais. Foram registradas também 115 (cento e quinze) saídas hospitalares.

2.2. Metas Qualitativas

Em novembro de 2020, todas as metas qualitativas foram cumpridas satisfatoriamente, com avaliação positiva dos usuários em 97%

As conformidades em prontuário chegaram a 93%. Todas as autorizações de internação hospitalar referentes ao mês anterior foram apresentadas no dia 17 de novembro de 2020, conforme estabelecido no Manual de Avaliação.

Os índices de extravasamento de antineoplásicos no ambulatório e na unidade de internação foram de 0,00% e 0,03%, respectivamente. Com relação à taxa de infecção na unidade, o resultado de 6,04%, abaixo dos parâmetros estipulados pela Agência Nacional de Vigilância Sanitária (ANVISA), conforme demonstrativo abaixo:

INDICADORES	META CONTRATUAL - %	PARÂMETROS*	META ATINGIDA
			Novembro
QUALIDADE DA INFORMAÇÃO (APRESENTAÇÃO DE AIH)	100%	Apresentação de 100% das AIHs referente ao mês de competência. Livre de crítica e reapresentações. Preenchimentos de forma correta e idônea.	100%
ATENÇÃO AO USUÁRIO	100%	Espaço físico, fluxo, responsável pela coordenação e instrumento de informação. Confirmação que foram respondidas queixas dos usuários no mínimo 80% - Implantar	100%



		pesquisa de Satisfação de alta hospitalar.	
COMISSÃO DE PRONTUÁRIO	100%	Existência de um responsável pela coordenação da Comissão, estabelecidos formalmente Limite máximo de 10% de não conformidade de 11 itens de verificação dos prontuários. Registro de reuniões (Atas), dos participantes (nome e cargos), as atividades e medidas implantadas.	100%
COMISSÃO DE CONTROLE DE INFECÇÃO HOSPITALAR - CCIH	100%	Existência de um responsável pela coordenação da Comissão, estabelecido formalmente. Monitorar e avaliar os indicadores, registro detalhado das atividades e das medidas implementadas - Registro de reuniões (Atas)	100%
INCIDENCIA DE EXTRAVASAMENTO DE DROGAS ANTINEOPLÁSICA (AMBULATÓRIO E INTERNAÇÃO)	100%	Encaminhamento do relatório mensal constando a incidência de extravasamentos de drogas antineoplásica ambulatorial e na Internação.	100%

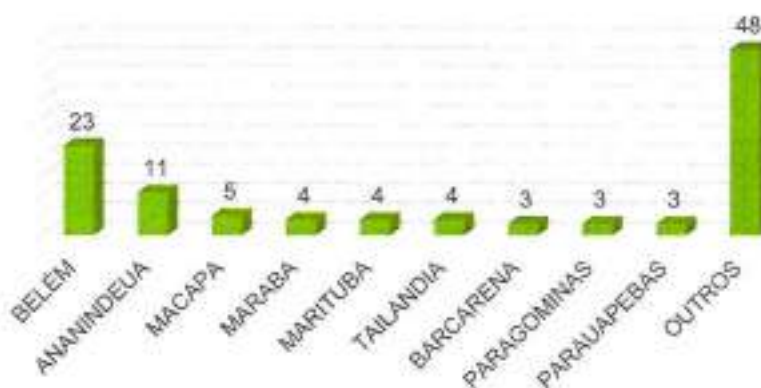
Fonte de dados: sistema Salux e relatórios setoriais




3. Censo de Origem dos Usuários

Em novembro de 2020, foram 108 (cento e oito) internações. Destaque para usuários da cidade de Belém que representaram 21,3% do total.

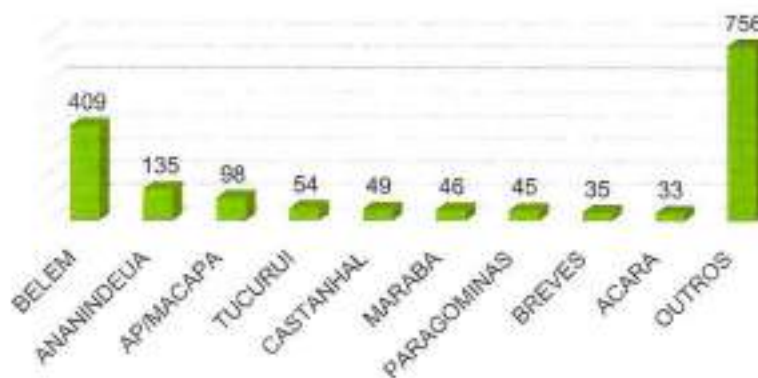
Censo de Origem dos Usuários - Internação



*Demais municípios do Estado do Pará (vide plano estatístico, item 1.6)

Também foram registrados, em novembro, 1.907 (mil novecentos e sete) consultas ambulatoriais, sendo que deste montante 141 (cento e quarenta e um) interconsultas, 106 (cento e seis) absenteísmo e 1.660 (mil seiscentos e sessenta) consultas são de usuários de primeira vez ou consulta subsequente. Novamente, destaque para usuários da cidade de Belém, que representaram 24,04% das consultas.

Censo de Origem dos Usuários - Consulta Ambulatorial



* Demais municípios do Estado do Pará (vide plano estatístico, item 2.4.14)




000010

Ainda em novembro, houve 1.344 (mil trezentos e quarenta e quatro) pacientes que realizaram 2.883 (dois mil, oitocentos e oitenta e três) sessões de quimioterapia, sendo distribuído os quantitativos de pacientes da seguinte forma: 543 (quinhentos e quarenta e três) pacientes em caráter de internação e 801 (oitocentos e um) em caráter ambulatorial, que tiveram como ênfase a cidade de Belém, que apresentou 24,59% dos usuários submetidos às sessões.

Censo de Origem dos Usuários - Quimioterapia Ambulatorial



*Demais municípios do Estado do Pará (vide plano estatístico, item 3.8.3)



4. Execução do Plano de Trabalho

No que tange ao Plano de Trabalho, este é composto pelas atas de reuniões das comissões internas obrigatórias, (Prontuário do Paciente, Verificação de Óbito, Ética Médica, Ética de Enfermagem, Controle de Infecção Hospitalar, Farmácia e Terapêutica), sendo todas realizadas de acordo com seus respectivos regimentos.

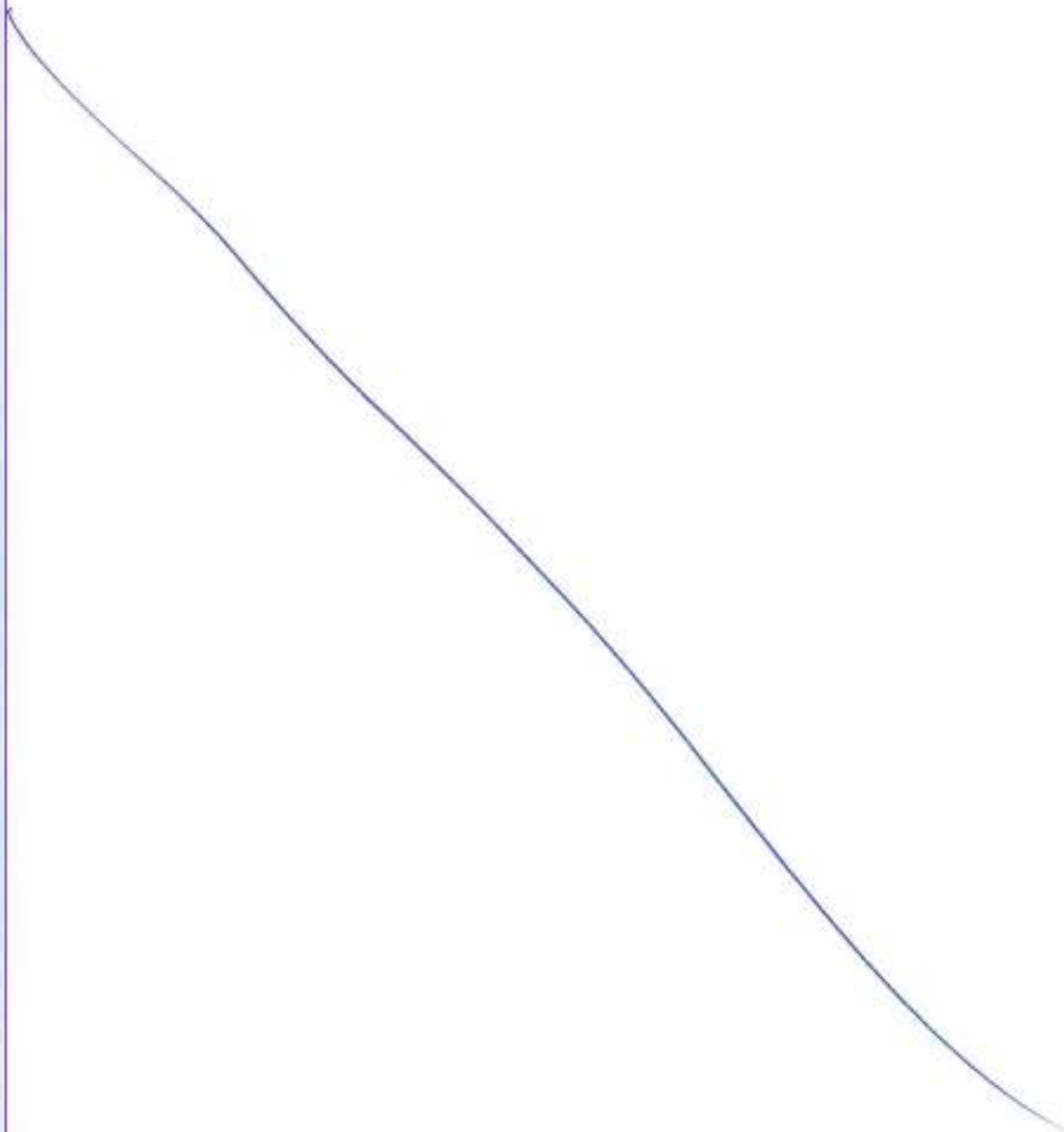
Atividades do Plano de Trabalho:

- 4.1- Relatório do Serviço de Atendimento ao Usuário - S.A.U;
- 4.2- Relatório SCIH / Comissão de Controle de Infecção Hospitalar;
- 4.3- Relatório do Núcleo Hospitalar de Epidemiologia - NHE;
- 4.4- Incidência de Extravasamento de Drogas Antineoplásica;
- 4.5- Comissão de Prontuário;
- 4.6- Protocolo de Remessa - AIH's;
- 4.7- Comissão de Ética de Enfermagem;
- 4.8- Comissão de Ética Médica;
- 4.9- Comissão de Farmácia Terapêutica;
- 4.10- Comissão de Verificação de Óbito;
- 4.11- Relatório de Sugestões e Elogios - S.A.U;
- 4.12- Relatório da Humanização;
- 4.13- Relatório do Núcleo de Educação Permanente - NEP;
- 4.14- Relatório da Sustentabilidade;
- 4.15- Relatório do Programa Prosseguir.
- 4.16- Oferta de atendimento Mensal



000012

4.1- Relatório do Serviço de Atendimento ao Usuário - S.A.U



CS

[Handwritten signature]

000013

4.1 Relatório do Serviço de Atendimento ao Usuário - S.A.U

4.1.1 Introdução

Este relatório vem apresentar as atividades desenvolvidas pelo Serviço de Atendimento ao Usuário no mês de novembro de 2020 no Hospital Oncológico Infantil Octávio Lobo.

4.1.2 Espaço físico

O Serviço de atendimento ao usuário atualmente está localizado no térreo do Hospital Oncológico Infantil Octávio Lobo, onde possui atendimento personalizado, e espaço reservado para atendimento dos usuários, acompanhantes, e visitantes onde realiza escuta efetiva e avaliação da satisfação da qualidade dos serviços prestados pelo hospital.



Fonte: ASCOM (Sala do Serviço de Atendimento ao Usuário – S.A.U)

www.prosaude.org.br | www.oncologicoinfantil.org.br | (91) 3182-4500

Travessa 14 de abril, 1394, São Brás. CEP 66063-005 - Belém (PA).

Todos os serviços prestados pelo Hospital Oncológico Infantil Octávio Lobo são gratuitos e integram o Sistema Único de Saúde (SUS).

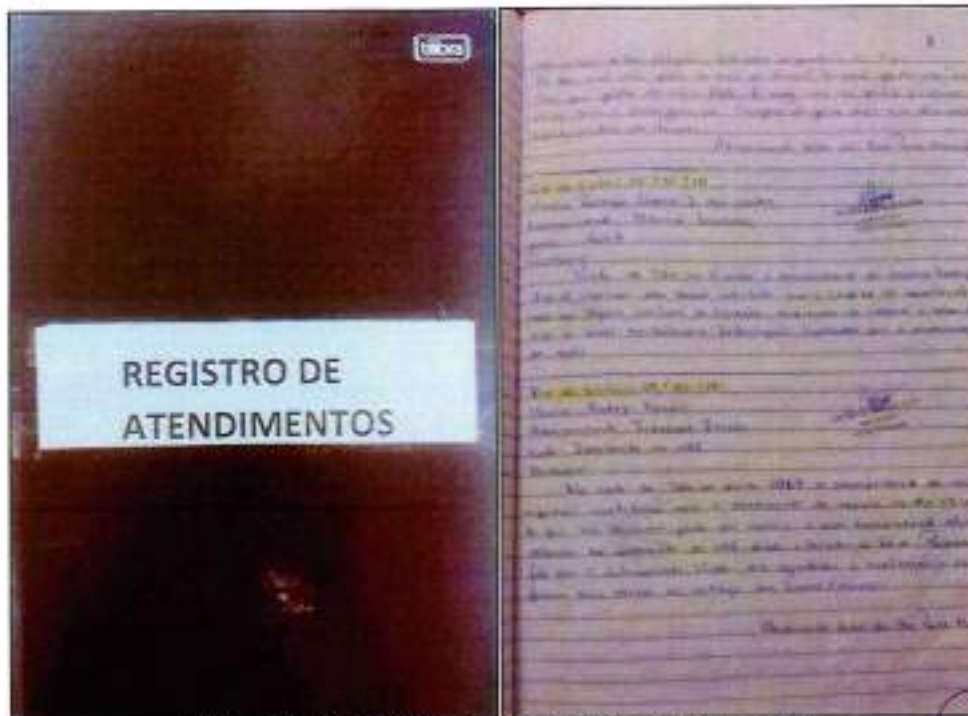
Regiane de Carmo da Silva
Líder SAU
Hciii/Pró-Saúde

000014

4.1.4 Fluxo de atendimento do SAU

O setor é responsável pelo atendimento dos usuários/acompanhantes internos e externos, ouvindo a opinião dos mesmos em relação a satisfação com os serviços do hospital. No caso de insatisfação, o usuário/acompanhante poderá formalizar sua reclamação que será redigida no Sistema Interact/SAS – *Ocorrência Manager* e direcionado para o NQSP (Núcleo de Qualidade e Segurança do Paciente), sendo encaminhada para tratativa do gestor responsável. O gestor responsável terá um prazo de 2 dias úteis para análise a sua diretoria direta terá 2 dias úteis para aprovação. Após isso, o SAU terá 01 dia útil para retorno ao usuário, totalizando 5 dias úteis para o retorno ao reclamante. Caso o prazo seja extrapolado, o representante do SAU encaminhará e-mail para o diretor responsável, com cópia para o Diretor Hospitalar, solicitando o retorno da análise para o setor.

Os atendimentos realizados são registrados em livro próprio com folhas numeradas com apresentação da resolutividade e confirmação de que foram respondidas e arquivadas no setor. Em caso de elogio, será encaminhado ao gestor responsável, devendo o mesmo dar conhecimento a sua equipe das informações prestadas pelos usuários e o SAU colocará no quadro de elogiados do mês.



FONTE: ASCOM (Livro de Registro de Atendimentos)

www.prosaude.org.br | www.oncologicoinfantil.org.br | (91) 3182-4500

Travessa 14 de abril, 1394, São Brás. CEP 66063-005 - Belém (PA).

Todos os serviços prestados pelo Hospital Oncológico Infantil Octávio Lobo são gratuitos e integram o Sistema Único de Saúde (SUS).

Regina de Carvalho da Silva
Líder SAU
Método Pró-Saúde

000016



Regiane da Corvalha da Silva
Líder SAU
Hoidi/Pró-Saúde

4.1.5 Divulgação do serviço

O serviço é divulgado nas recepções por meio de folder e totem, diariamente nas unidades de internação através das visitas beira leito e nas integrações para novos colaboradores onde é incentivado a todos utilizarem o serviço de atendimento para melhorias e resolutividade dos serviços do hospital.

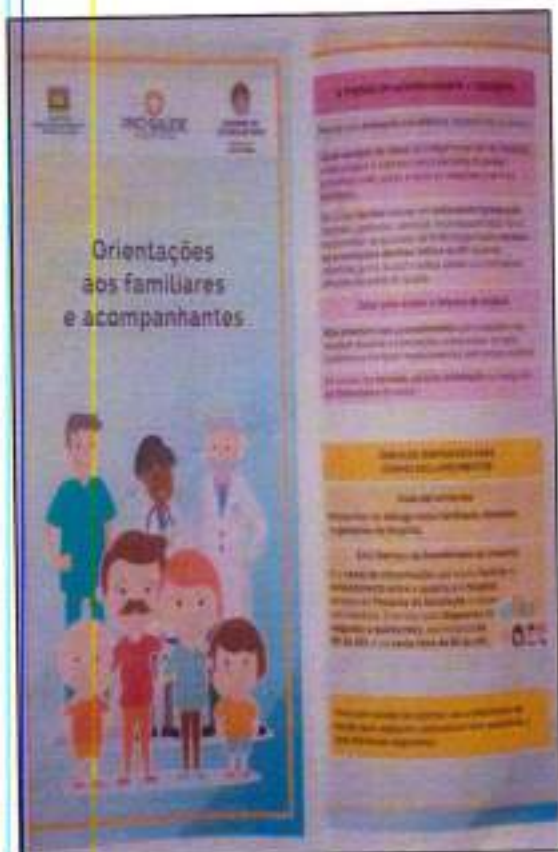
Diante da pandemia de Covid-19, o Serviço de Atendimento ao Usuário continuou suas visitas beira leito, tomando todos os cuidados necessários que antes já existiam, agora nesse novo contexto cuidados muito mais rigorosos conforme as diretrizes do Serviço de Controle de Infecção Hospitalar. Porém, nas áreas virais adaptamos nossos atendimentos sendo adotado como estratégia a realização de contatos telefônicos, como canal de comunicação para a captação das pesquisas de satisfação e dessa forma garantindo o atendimento para que

www.prosaude.org.br | www.oncologicoinfantil.org.br | (91) 3182-4500
Travessa 14 de abril, 1394, São Brás. CEP 66063-005 - Belém (PA).

Todos os serviços prestados pelo Hospital Oncológico Infantil Octávio Lobo são gratuitos e integram o Sistema Único de Saúde (SUS).

000017

nossos usuários e acompanhantes não se sintam prejudicados e continuem a realizar suas manifestações de maneira segura, e com muito mais agilidade.



4.1.6 Pesquisas de satisfação

O Serviço de Atendimento ao Usuário, avalia a satisfação do usuário, por meio dos questionários de Internação (onde acompanha diariamente beira leito ou via telefone para áreas virais a satisfação dos usuários internados), Ambulatoriais, SADT, e Unidade de Atendimento Imediato. Estes formulários estão em todos os andares do hospital, assim como mural de elogiados. As pesquisas de satisfação com os usuários/acompanhantes também são realizadas via tablet, interfaceada com o Interact/SAS. A boa prática é baseada nos fundamentos da gestão da saúde (Manual ONA), representando a Gestão da Inovação, Responsabilidade Socioambiental e Melhoria Contínua.

Regiane de Carvalho da Silva
Líder SAU
Hótel/Pró-Saúde

www.prosaude.org.br | www.oncologicoinfantil.org.br | (91) 3182-4500
Travessa 14 de abril, 1394, São Brás. CEP 66063-005 - Belém (PA).

Todos os serviços prestados pelo Hospital Oncológico Infantil Octávio Lobo são gratuitos e integram o Sistema Único de Saúde (SUS).

000018



SECRETARIA DE SAÚDE PÚBLICA



SEMPRE EM DIA
Entrevista para avaliação de satisfação do usuário

Pesquisa de Satisfação do Usuário Internação

Sugestão
Opinião
Elogio

GOVERNO DO PARA

SEMPRE EM DIA
Entrevista para avaliação de satisfação do usuário

Pesquisa de Satisfação do Usuário Exames

Sugestão
Opinião
Elogio

GOVERNO DO PARA

SEMPRE EM DIA
Entrevista para avaliação de satisfação do usuário

Pesquisa de Satisfação do Usuário Unidade de Atendimento a Intercorrências (UAI)

Sugestão
Opinião
Elogio

GOVERNO DO PARA

SEMPRE EM DIA
Entrevista para avaliação de satisfação do usuário

Pesquisa de Satisfação do Usuário Ambulatório de Especialidades e Quimioterapia

Sugestão
Opinião
Elogio

GOVERNO DO PARA



Fonte: ASCOM (Pesquisa de Satisfação via Tablet)

Regiane da Carmo da Silva
Líder SAU
Holo/Pró-Saúde

www.prosaude.org.br | www.oncologicoinfantil.org.br | (91) 3182-4500

Travessa 14 de abril, 1394, São Brás. CEP 66063-005 - Belém (PA).

Todos os serviços prestados pelo Hospital Oncológico Infantil Octávio Lobo são gratuitos e integram o Sistema Único de Saúde (SUS).

000019



SECRETARIA DE SAÚDE PÚBLICA



4.1.7 Resultados das pesquisas de satisfação

Durante o período 01/11/2020 a 30/11/2020 foram realizadas pesquisas de satisfação que contabilizadas nos forneceram os seguintes dados abaixo:

Tabela 01: Total de questionários respondidos em novembro 2020.

1- Total de Questionários Respondidos	Atendimentos	Meta	Pesquisas Realizadas
Ambulatório	1176	118	301
Exames	442	44	221
Internação	108	11	88
Unidade de Atendimento a Intercorrências	466	47	218
TOTAL	2192	220	828

Fonte: Pesquisa de satisfação HOIOL, novembro 2020.

Tabela 2: Percentual da Satisfação por Setores e Global.

Percentual da Satisfação do Usuário por Setores e Global	%
Internação	98%
Exames	99%
UAI	99%
Ambulatório	94%
Taxa Global	97%

Fonte: Pesquisa de satisfação HOIOL, novembro 2020.

Tabela 2: Percentual da Satisfação Pós alta

1- Total de Questionários Respondidos	ALTAS	Meta	Pesquisas Realizadas
Internação 1º andar	68	7	52
Internação 2º andar	33	3	15
Internação 3º andar	7	1	12
TOTAL	108	11	79

Fonte: Pesquisa de satisfação HOIOL, novembro 2020.

www.prosaude.org.br | www.oncologicoinfantil.org.br | (91) 3182-4500

Travessa 14 de abril, 1394, São Brás. CEP 66063-005 - Belém (PA).

Todos os serviços prestados pelo Hospital Oncológico Infantil Octávio Lobo são gratuitos e integram o Sistema Único de Saúde (SUS).

Identificador de autenticação: 8F13D23.F0AC.E96.25AF91E32E10A64267

Confira a autenticidade deste documento em <https://www.sistemas.pa.gov.br/validacao-protocolo>

Nº do Protocolo: 2020/1053544 Anexo/Sequencial: 2

Regiane de Carvalho da Silva
Lider SAU
HOIOL/Pró-Saúde

Jane

000020

Pesquisa	Insatisfeito (1-2)	Pouco satisfeito (3 a 4)	Indiferente (5 a 6)	Satisfeito (7 a 8)	Muito satisfeito (9 a 10)	Satisfação
Internação 1º	2%	2%	0%	44%	52%	96%
Internação 2º	0%	0%	0%	60%	40%	100%
Internação 3º	0%	0%	0%	75%	25%	100%
Média (Conceito)	1%	1%	0%	60%	39%	99%

OBSERVAÇÃO*: A satisfação é considerada apenas para as respostas "Satisfeito e muito satisfeito".

4.1.8 Diagrama das perguntas de satisfação dos setores

O Diagrama nos demonstra o nível de satisfação do usuário por pergunta, sendo o verde dentro da meta de 80%, o amarelo está próximo e o vermelho está abaixo.

8.1 Diagrama 01: Pesquisa de Satisfação Internação

Novembro/2020

Pesquisa: Pesquisa de Satisfação do Usuário Internação (Pontuação Atualizada) Data: 03/12/2020
Página: 1



Região de Carvalho da Silva
Unidade SAU
Hósp/Pró-Saúde

EM 10/12/2020 17:43 (Hora Local) - Aut. Última Assinatura: 3B61ACB2D25C8C99.FD2848D8763FBECA.434953E45912F552.A20ADDF129002499D ASSINADO ELETRONICAMENTE POR MAIS DE UM USUÁRIO (Lei 11.419/2006)



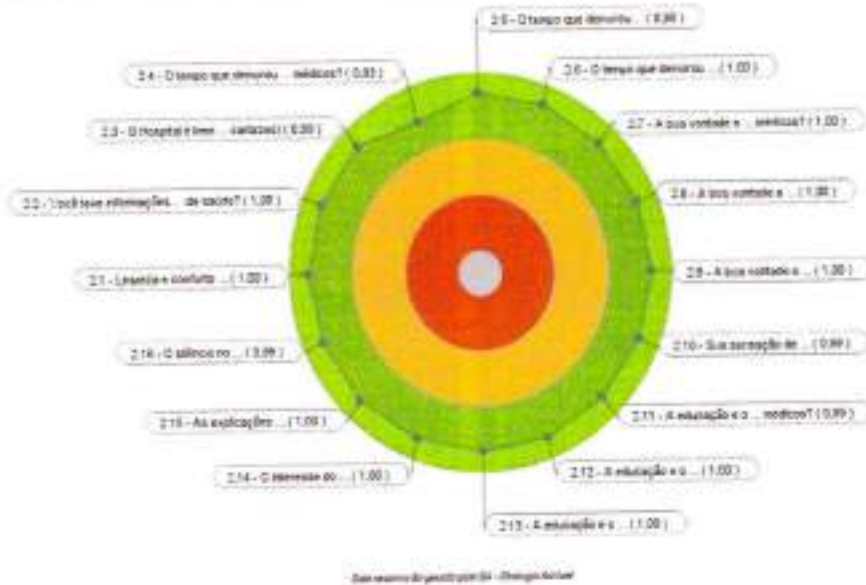
SECRETARIA DE SAÚDE PÚBLICA



8.2 Diagrama 02: Pesquisa de Satisfação Ambulatório

Novembro/2020

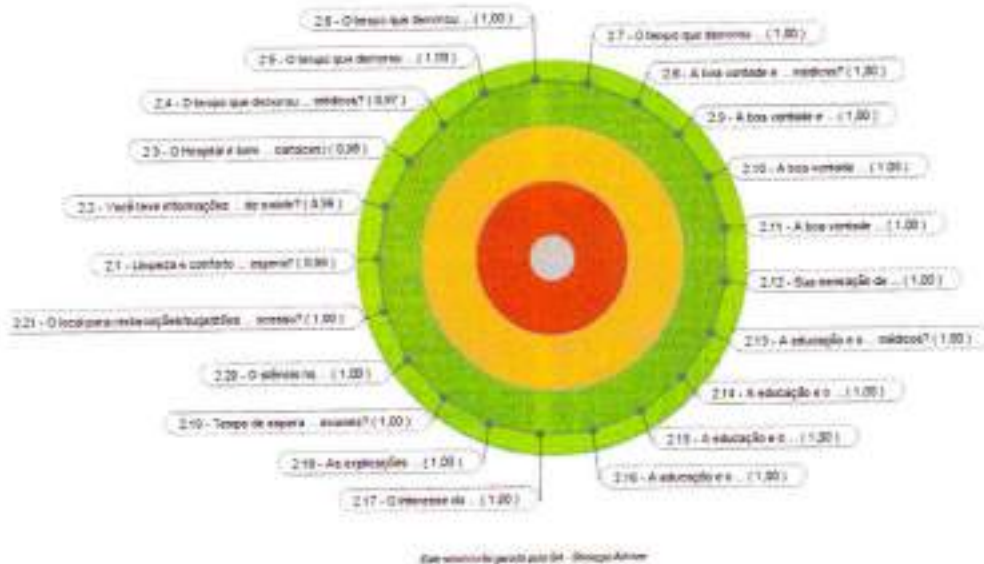
Pesquisa: Pesquisa de Satisfação do Usuário Ambulatório Data: 03/12/2020
Página: 1



8.3 Diagrama 03: Pesquisa de Satisfação UAI

Novembro/2020

Pesquisa: Pesquisa de Satisfação do Usuário UAI Data: 03/12/2020
Página: 1



Regiane do Carmo da Silva
Líder SAU
Holo/Pró-Saúde

www.prosaude.org.br | www.oncologicoinfantil.org.br | (91) 3182-4500

Travessa 14 de abril, 1394, São Brás. CEP 66063-005 - Belém (PA).

Todos os serviços prestados pelo Hospital Oncológico Infantil Octávio Lobo são gratuitos e integram o Sistema Único de Saúde (SUS)

Identificador de autenticação: 6F13D23.F0AC.E96.25AF91E32E10A64267

Confira a autenticidade deste documento em <https://www.sistemas.pa.gov.br/validacao-protocolo>

Nº do Protocolo: 2020/1053544 Anexo/Sequencial: 2

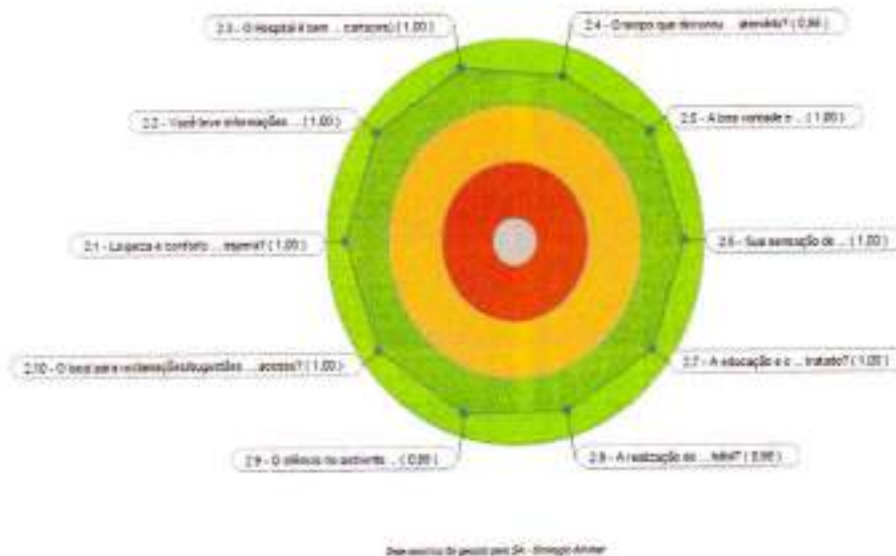
000022



8.4 Diagrama 04: Pesquisa de Satisfação Exames.

Novembro/2020

Pesquisar: Pesquisa de Satisfação do Usuário Exames
Data: 02/12/2020
Página: 1



Todas as perguntas foram atendidas em mais de 80% do nível de satisfação do usuário.

4.1.9 Fluxo das demandas de elogios, sugestões e reclamações registradas pelo SAU no mês novembro/ 2020.

Dos 68 (Sessenta e oito) registros, 81% foram direcionados aos elogios, 18% para reclamações e 1% para sugestões. A porcentagem dos atendimentos registrados pode ser observada na tabela 3:

Tabela 3: Comparativo da quantidade de reclamações, elogios e sugestões - Mês de novembro 2020.

Classificação Registro	Total	%
Reclamações	12	18%
Elogios	55	81%
Sugestões	1	1%
TOTAL	68	100%

Fonte: Pesquisa de satisfação HOIOL, novembro 2020.

www.prosaude.org.br | www.oncologicoinfantil.org.br | (91) 3182-4500

Travessa 14 de abril, 1394, São Brás. CEP 66063-005 - Belém (PA).

Todos os serviços prestados pelo Hospital Oncológico Infantil Octávio Lobo são gratuitos e gratuitos

Sistema Único de Saúde (SUS)

Identificador de autenticação: 8F13D23.F0AC.E96.25AF91E32E10A64267

Confira a autenticidade deste documento em <https://www.sistemas.pa.gov.br/validacao-protocolo>

Nº do Protocolo: 2020/1053544 Anexo/Sequencial: 2

Regime de Trabalho da Sítua
Lider SAU
Hoiol/Pró-Saúde

000023



SECRETARIA DE SAÚDE PÚBLICA



Tabela 4: Registro de Reclamações por Formulário e Atendimento em Sala.

Reclamações	Total	%
Ambulatório	1	8%
Exames	1	8%
Internação	1	8%
Unidade de Atendimento a Intercorrências	2	17%
Atendimento em Sala	7	58%
TOTAL	12	100%

Fonte: Pesquisa de satisfação HOIOL, novembro 2020.

Tabela 5: Elogios Realizados nos Formulários de Pesquisa

Elogios	Total	%
Ambulatório	19	35%
Exames	3	5%
Internação	32	58%
Unidade de Atendimento a Intercorrências	1	2%
TOTAL	55	100%

Fonte: Pesquisa de satisfação HOIOL, novembro 2020.

Tabela 6: Sugestões Realizadas nos Formulários de Pesquisa.

Sugestões	Total	%
Ambulatório	0	0%
Exames	0	0%
Internação	1	100%
Unidade de Atendimento a Intercorrências	0	0%
TOTAL	1	100%

Fonte: Pesquisa de satisfação HOIOL, novembro 2020.

Conforme a tabela 7, tivemos das 12 (doze) reclamações o total de 100% tratadas, alcançando o estipulado em contrato. Segue abaixo a transcrição do tratamento, assim como o seu demonstrativo.

www.prosaude.org.br | www.oncologicoinfantil.org.br | (91) 3182-4500
Travessa 14 de abril, 1394, São Brás. CEP 66063-005 - Belém (PA).

Todos os serviços prestados pelo Hospital Oncológico Infantil Octávio Lobo são gratuitos e integram o Sistema Único de Saúde (SUS)

Identificador de autenticação: 8F13D23.F0AC.E96.25AF91E32E10A64267
Confira a autenticidade deste documento em <https://www.sistemas.pa.gov.br/validacao-protocolo>
Nº do Protocolo: 2020/1053544 Anexo/Sequencial: 2


Regiane de Carvalho da Silva
Líder SAU
Hoiol/Pró-Saúde

000024



SECRETARIA DE SAÚDE PÚBLICA



Tabela 7: Reclamações por Formulário de Pesquisa e Atendimento em Sala.

Reclamações	Total	%
Ambulatório	1	100%
Exames	1	0%
Internação	1	100%
Unidade de Atendimento a Intercorrências	2	0%
Atendimento em sala	7	100%
TOTAL	12	100%

Fonte: Pesquisa de satisfação HOIOL, novembro 2020.

RECLAMAÇÃO FORMULÁRIO AMBULATÓRIO

Preenchimento:

"Hoje eu vim trazer a minha filha pra fazer um ultrassom, então tava marcada as 10 horas e minha filha tava em jejum. Ela ficou de meia noite até 10:30h, sem comer nada e o médico ainda não tinha chego no hospital, isso se chama irresponsabilidade, não é filha dele que tá aqui não. Eu acho que ele só vem meio dia parece. Se ele não quer trabalhar dar oportunidade pra quem quer e eu espero uma resposta do hospital sobre isso." [sic]

E.T.S (Acompanhante)

Tratamento:

Mediante o exposto foi realizada análise do fato, e já foi feita notificação ao prestador TESLA sobre o atraso recorrente do profissional R.L que atende as sextas feiras. Dielle Pantoja – Supervisora do NIR

Retorno:

O SAU via telefone, entrou em contato com a reclamante, para dar retorno da reclamação, a mesma após ciência ficou satisfeita, porém relatou que espera que isso não aconteça mais, pois a criança acaba ficando muito tempo em jejum, fica estressada, isso acaba prejudicando e gerando transtorno aos pais e ao tratamento. A mãe agradeceu pelo contato e retorno do hospital. O SAU se dispôs a atendê-la sempre que precisar.

Aceitação do usuário: Satisfeito (a)

Regiane de Carvalho da Silva
Vide SAU
Hoiol/Pró-Saúde

www.prosaude.org.br | www.oncologicoinfantil.org.br | (91) 3182-4500
Travessa 14 de abril, 1394, São Brás. CEP 66063-005 - Belém (PA).

Todos os serviços prestados pelo Hospital Oncológico Infantil Octávio Lobo são gratuitos e integram o Sistema Único de Saúde (SUS)

Identificador de autenticação: 6F13D25.F0AC.E96.25AF91E32E10A64267
Confira a autenticidade deste documento em <https://www.sistemas.pa.gov.br/validacao-protocolo>
Nº do Protocolo: 2020/1053544 Anexo/Sequencial: 2

000025



SECRETARIA DE SAÚDE PÚBLICA



RECLAMAÇÃO FORMULÁRIO EXAMES

Preenchimento:

"Gostaria de fazer uma reclamação sobre o exame do meu filho de uma tomografia que já faz mais de 1 mês que a médica solicitou e até agora não foi autorizado e ele precisa urgente desse exame para dar continuidade no tratamento, pois o ciclo de quimioterapia já terminou e esse exame ele precisa pra iniciar a radioterapia, aguardo uma resposta do hospital." [sic] D. R.R.S (Acompanhante)

Tratamento:

Esclareço que tentamos realizar o agendamento via HOL porém a genitora se recusou por achar que não teria as imagens para apresentar na consulta de radioterapia, informamos a mesma que garantiríamos que as imagens estariam disponíveis para avaliação na radioterapia e na data de 26/11/2020 a genitora compareceu ao NIR e programamos o agendamento para 03/12/2020.

Retorno da diretoria:

Agradecemos pelo registro. Estamos à disposição para contribuir no que se fizer necessário. Josieli Pinheiro – Diretora Assistencial

Retorno:

O SAU pessoalmente informou o retorno da reclamação, após ciência a reclamante ficou satisfeita, agradeceu por ter tido um retorno tão rápido e que o usuário já estava com data agendada para a realização do exame. O SAU se dispôs a atendê-la sempre que necessitar.

Aceitação do usuário: Satisfeito (a)

Regiane de Carvalho da Silva
Líder SAU
Holo/Pró-Saúde

RECLAMAÇÃO FORMULÁRIO UAI

Preenchimento:

"Deixaram meu filho com fome, péssimo atendimento e infelizmente não conheço essas colaboradoras por nome." [sic] L.K.B.S (Acompanhante)

Informações adicionais: A mãe chegou com o paciente na segunda as 23 Horas, mãe relatou que só pediram hemograma ao invés de pedir todos os exames para ele fazer, as 8 horas da manhã de terça a mãe pediu leite para o usuário e a enfermeira informou que ele iria fazer uma tomografia que seria por volta das 14 horas, que não era para dar nada a criança, deu 16 horas e não foi feito o exame, a mãe informou que teve informações de fora e ficou sabendo que a máquina do hospital em que iria ser realizado

www.prosaude.org.br | www.oncologicoinfantil.org.br | (91) 3182-4500

Travessa 14 de abril, 1394, São Brás. CEP 66063-005 - Belém (PA).

Todos os serviços prestados pelo Hospital Oncológico Infantil Octávio Lobo são gratuitos e integram o

Sistema Único de Saúde (SUS)

Identificador de autenticação: 8F13D23.F0AC.E96.25AF91E32E10A64267

Confira a autenticidade deste documento em <https://www.sistemas.pa.gov.br/validacao-protocolo>

Nº do Protocolo: 2020/1053544 Anexo/Sequencial: 2

000026



SECRETARIA DE SAÚDE PÚBLICA



o exame estava quebrada, a mãe relatou que essa informação era desconhecida para a enfermeira pois ninguém soube responder a genitora o que seria feito, o exame foi realizado as 18 horas . As 18:30h, a mãe pediu uma sopa e até 19:45h não veio nada, foi pedir novamente e a mãe relata que foi atendida grosseiramente e trouxeram mingau para dar de colher sendo que a criança usa sonda GTT e a mãe relatou que deu essa informação na hora de pedir a alimentação, foi relatado ao nutricionista mas trouxeram um leite e foi informado a mãe que não poderiam fazer nada naquele momento, a mãe pediu a alta do seu filho pois o mesmo estava com fome, esperou mais meia hora a médica apareceu e deu alta ao usuário.

Tratamento:

RESPOSTA QUANTO AO SERVIÇO DE NUTRIÇÃO: Em nome do Serviço de Nutrição e Dietética (SND) agradecemos pelo registro, pois ele nos permite identificar oportunidades para melhorar os processos internos e pedimos desculpas pelo ocorrido e devido os fatos relatados, também tivemos cuidado em analisar cada situação pontuada no que se refere ao impacto no usuário. Informo que no dia 15/09/2020 recebemos a informação de liberação de dieta ao usuário e não informaram que se tratava de dieta para ser introduzida via GTT, porém a copeira ao conhecer o usuário e a responsável, entrou em contato com a nutricionista que liberou a manipulação da dieta adequada para esta via através do lactário. Em nome da equipe do SND peço desculpas pelos transtornos causados neste dia e estaremos trabalhando para que ocorrências como essa não voltem a se repetir. *Sandra Seabra Moraes- Coord. do Serviço de Nutrição e Dietética*

RESPOSTA QUANTO AO SERVIÇO DA UNIDADE DE ATENDIMENTO IMEDIATO – UAI: De antemão agradeço seu registro pois é com base nele que trabalhamos e implantamos melhorias em nosso serviço. Informo que desde o dia 15/09/20 o tomógrafo do Hospital Ophir Loyola estava em manutenção e devido a solicitação de urgência da tomografia de crânio com contraste de seu filho o NIR estava tentando viabilizar a realização do exame em outro prestador de serviço externo, fato este que não estava sendo possível devido agenda do dia lotada, e devido a necessidade de realização de contraste precisamos mantê-lo em jejum. Porém o equipamento foi liberado no final da tarde quando pudemos realizar o exame as 18h. Ressalto que a informação sobre a manutenção do equipamento não havia sido informada pelo setor responsável pelo

www.prosaude.org.br | www.oncologicoinfantil.org.br | (91) 3182-4500
Travessa 14 de abril, 1394, São Brás. CEP 66063-005 - Belém (PA).

Todos os serviços prestados pelo Hospital Oncológico Infantil Octávio Lobo são gratuitos e integram o Sistema Único de Saúde (SUS)

EM 10/12/2020 17:43 ASSINADO ELETRONICAMENTE POR MAIS DE UM USUÁRIO (Lei 11.419/2006) (Hora Local) - Aut. Última Assinatura: 3B61ACB2D25C5C99.FD284ED8763FBECA.434953E45912F552.A20ADF129002499D

Sandra Seabra Moraes
Coordenadora de Nutrição e Dietética
Hospital Oncológico Infantil Octávio Lobo



SECRETARIA DE
SAÚDE PÚBLICA



agendamento do exame e por este motivo a enfermeira da UAI não lhe relatou. Mas apesar da espera para realizar o exame a equipe deste hospital empenhou-se plenamente para que pudéssemos concluir esta demanda pensando na continuidade e garantia da continuidade do tratamento de seu filho. Peço desculpas se a equipe da UAI não soube lhe informar o motivo da demora pra realizar o exame e estaremos trabalhando para que ocorrências como essa não voltem a se repetir.
Enfª Adriélia Brito - Coordenação de Enfermagem UAI

Retorno:

O SAU via telefone, entrou em contato com a reclamante, para dar retorno da reclamação, após ciência a mesma agradeceu o retorno, mais se mostrou insatisfeita quanto sua resposta, pois não gostou da forma grosseira em que foi tratada por parte da equipe assistencial, e que mesmo não trabalhando em nenhum dos dois hospitais, a mesma conseguiu saber sobre o equipamento quebrado do outro hospital de forma simples. A mãe destacou que o hospital não assume o erro e a falha na comunicação. O SAU se dispôs a atendê-la sempre que precisar.

Aceitação do usuário: Insatisfeito (a)

RECLAMAÇÃO FORMULÁRIO UAI

Preenchimento:

"Gostaria que as quimioterapias do meu filho fossem feitas nas datas corretas. Ele fez dia 20/10/2020 teve alta no dia 23/10/2020, hoje dia 27/10 teria uma internação, mas não tem leito foi o que me disseram. Sempre que ele faz as quimioterapias, para fazer a próxima demora um mês ou até mais, e eu gostaria que fosse dentro da programação feita pela médica." [sic] J.R.C.V (Acompanhante)

Tratamento:

Conforme acordado com as diretorias hospitalar, técnica, assistencial e RT de oncopediatria no período de COVID e com o bloqueio do 3º andar e com a finalidade de não parar as internações de quimioterapia foi autorizado a utilização de 10 dos 16 leitos para quimioterapia eletiva. Os pacientes tem uma programação com datas previstas para internação, o que significa que o paciente pode ou não internar na data sinalizada na AIH, sem prejuízos para o tratamento dos pacientes. Dielle Pantoja – Supervisora do NIR

www.prosaude.org.br | www.oncologicoinfantil.org.br | (91) 3182-4500
Travessa 14 de abril, 1394, São Brás. CEP 66063-005 - Belém (PA).

Todos os serviços prestados pelo Hospital Oncológico Infantil Octávio Lobo são gratuitos e integram o Sistema Único de Saúde (SUS)

Identificador de autenticação: 8F49D287F0AC.E96.25AF91E32E10A64267
Confira a autenticidade deste documento em <https://www.sistemas.pa.gov.br/validacao-protocolo>
Nº do Protocolo: 2020/1053544 Anexo/Sequencial: 2

Regiane de Carvalho da Silva
Lider SAU
Hos/OIPró-Saúde

000028



SECRETARIA DE SAÚDE PÚBLICA



Retorno da diretoria:

Agradecemos pelo registro. Conforme análise os agendamentos são discutidos pela equipe de assistência de forma a garantir a continuidade do atendimento, prezando sempre pela otimização dos leitos, para atendimento seguro dos nossos pacientes, sem que ocorram prejuízos ao tratamento. Josieli Pinheiro – Diretora Assistencial

Retorno:

O SAU via telefone, entrou em contato com a acompanhante para dar retorno da reclamação, após ciência a mesma ficou satisfeita, porém destacou se não houver prejuízo ao tratamento do usuário, tudo bem, mas que o hospital precisa solucionar o quanto antes esse problema, pois os pais ficam ansiosos e com o receio que essa demora atrapalhe o tratamento do usuário. O SAU ficou à disposição dos mesmos sempre que precisarem.

Aceitação do usuário: Satisfeito (a)

Regiane de Carvalho da Silva
Líder SAU
Hospital Pró-Saúde

RECLAMAÇÃO FORMULÁRIO INTERNAÇÃO 3º ANDAR

Preenchimento:

"Quero hoje fazer uma reclamação do descaso que é o 3º andar, estamos à mercê das incertezas pois o nutricionista não vem, a assistente social também não vem não podemos sair para comprar produtos de higiene pessoal e como ficamos?, Preciso falar com o nutricionista pois meu filho tem alguns dias que não come, não vem o que ele gosta. Se continuar assim irei sair e comprar por minha conta, já estou sem paciência."
[sic] I. S.R (Acompanhante)

Tratamento:

Respondendo a tratativa, os setores de nutrição e serviço social informam que o 3º andar neste período em que foi feita a esta tratativa estava isolado temporariamente para atender pacientes com sintomas respiratórios, por isto, foi feito um isolamento neste andar limitando a entrada e saída de profissionais e serviços. Porém, o serviço de nutrição e serviço social não deixou de atender as necessidades de pacientes e acompanhantes que se encontravam internados neste andar, pois a equipe de enfermagem esteve em parceria em repassar as demandas para ambos os setores. Reforçamos que ambos os setores notificados não estavam prestando serviço à beira leito, todavia, a comunicação com a enfermagem foi efetiva. Renata Porto- Nutricionista/ Igor Cruz- Supervisor psicossocial.

Jose

www.prosaude.org.br | www.oncologicoinfantil.org.br | (91) 3182-4500

Travessa 14 de abril, 1394, São Brás. CEP 66063-005 - Belém (PA).

Todos os serviços prestados pelo Hospital Oncológico Infantil Octávio Lobo são gratuitos e integram o Sistema Único de Saúde (SUS)

000029

Identificador de autenticação: 8F13D23.F0AC.E96.25AF91E32E10A64267

Confira a autenticidade deste documento em <https://www.sistemas.pa.gov.br/validacao-protocolo>

Nº do Protocolo: 2020/1053544 Anexo/Sequencial: 2

EM 10/12/2020 17:43 (Hora Local) - Aut. Última Assinatura: 3B61ACB2D25C8C99.FD284ED8763FBECA.434953E45912F552.A20ADF129002499D ASSINADO ELETRONICAMENTE POR MAIS DE UM USUÁRIO (Lei 11.419/2006)



SECRETARIA DE SAÚDE PÚBLICA



Retorno:

O SAU pessoalmente deu o retorno da reclamação para a acompanhante, após ciência a mesma ficou satisfeita, agradeceu pelo retorno, mas destaca que os setores envolvidos devem ter uma comunicação mais eficaz com a equipe da enfermagem, para não acabar prejudicando as crianças que estão isoladas neste período de pandemia. O SAU se dispôs a atendê-la sempre que precisar, inclusive reforçando o contato do nosso serviço para garantir uma melhor comunicação com os demais setores.

Aceitação do usuário: Satisfeito (a)

RECLAMAÇÃO BUSCA DIRETA AMBULATÓRIO

Preenchimento:

"Estava agendada uma consulta para meu filho com o cirurgião torácico na data de hoje 10/11 as 8 horas da manhã, falaram que ela vinha mas quando deu 11 horas da manhã e nada do médico aparecer e nem atendia mais o telefone, acho uma falta de respeito e humanidade com todos os pacientes e acompanhantes que estão aqui desde cedo esperando, espero que melhorem isso." [sic] C.S.P (Acompanhante)

Tratamento:

Bom dia, de antemão agradeço pelo seu registro pois é baseado neles que podemos trabalhar em melhorias do serviço ofertado e peço desculpas pelo transtorno ocorrido. Por volta de 10h a equipe do ambulatório me acionou informando que até aquele momento, o médico cirurgião torácico que iria fazer o atendimento ambulatorial neste dia não havia chegado. imediatamente comecei a tentativa de entrar em contato com o responsável, mas sem êxito e devido isto pedi auxílio da secretaria da direção para me ajudar nesta demanda. Porém conseguimos contato somente as 11:36h com o profissional que informou está a caminho do hospital devido ter precisado entrar em uma cirurgia de emergência no seu outro trabalho e caso não intervisse cirurgicamente, o paciente dele teria risco de morte. Informamos o profissional que a agenda teria sido remarcada para a semana seguinte devido sua ausência até aquele horário. Informo a senhora que pedimos a diretoria administrativa para realizar notificação do profissional, com relação a esta falta de atendimento no dia referido e que já estamos trabalhando para que nova situação como a relatada não se repita, pois o foco de nosso hospital é

www.prosaude.org.br | www.oncologicoinfantil.org.br | (91) 3182-4500
Travessa 14 de abril, 1394, São Brás, CEP 66063-005 - Belém (PA).

Todos os serviços prestados pelo Hospital Oncológico Infantil Octávio Lobo são gratuitos e integram o Sistema Único de Saúde (SUS)

Identificador de autenticação: 8F13D23.F0AC.E96.25AF91E32E10A64267

Confira a autenticidade deste documento em <https://www.sistemas.pa.gov.br/validacao-protocolo>

Nº do Protocolo: 2020/1053544 Anexo/Sequencial: 2

Regiane de Carvalho da Silva
Líder SAU
Hospital/Pró-Saúde

000030



SECRETARIA DE SAÚDE PÚBLICA



garantir a segurança e tratamento de nossos usuários. Fico a disposição para esclarecer qualquer dúvida. Enfª Adriélia Brito - Coordenação de Enfermagem

Retorno da diretoria:

Especialistas estavam em outro procedimento, estando impossibilitado de comparecer. José Miguel Alves – Diretor técnico

Retorno:

O SAU via telefone, entrou em contato com a reclamante, após ciência a mesma ficou satisfeita, porém destacou a falta de comunicação do profissional, entende que existem imprevistos, mas que ele deveria ter mais responsabilidade e ter avisado, para que os usuários não ficassem esperando. O SAU se dispôs a atendê-la sempre que necessitar.

Aceitação do usuário: Satisfeito (a)

AMBULATÓRIO

Preenchimento:

"O médico cirurgião marcou uma consulta as 8:30h até as 11:00h ainda não tinha chegado e não informou se vinha e ele não atendia o celular e simplesmente não apareceu, o que me deixa chateada e que eu tenho outros filhos em casa, fora a passagem que é gasta para não fazer nada no hospital fora a fome e tudo que a gente passa na rua, avisar que ele não vinha era o minimo a ser feito e preciso rever muita coisa nesse hospital." [sic] K.T.X.C (Acompanhante)
Informo que, o médico cirurgião em questão é o médico cirurgião torácico.

Tratamento:

Bom dia, de antemão agradeço pelo seu registro pois é baseado neles que podemos trabalhar em melhorias do serviço ofertado e peço desculpas pelo transtorno ocorrido. Por volta de 10h a equipe do ambulatório me acionou informando que até aquele momento, o médico cirurgião torácico que iria fazer o atendimento ambulatorial neste dia não havia chegado. imediatamente comecei a tentativa de entrar em contato com o responsável, mas sem êxito e devido isto pedi auxilio da secretaria da direção para me ajudar nesta demanda. Porém conseguimos contato somente as 11:36h com o profissional que informou está a caminho do hospital devido ter precisado entrar em uma cirurgia de emergência no seu outro trabalho e caso não intervisse cirurgicamente, o paciente dele teria risco de morte. Informamos o profissional que a agenda teria sido remarcada para a semana seguinte devido sua ausência até aquele horário.

www.prosaude.org.br | www.oncologicoinfantil.org.br | (91) 3182-4500
Travessa 14 de abril, 1394, São Brás. CEP 66063-005 - Belém (PA).

Todos os serviços prestados pelo Hospital Oncológico Infantil Octávio Lobo são gratuitos e integram o Sistema Único de Saúde (SUS)

000031

ASSINADO ELETRONICAMENTE POR MAIS DE UM USUÁRIO (Lei 11.419/2006)
3B61ACB2D25C5C99.FD284ED8763FBECA.434953E45912F552.A20ADF129002499D

EM 10/12/2020 17:43 (Hora Local) - Aut. Última Assinatura: 3B61ACB2D25C5C99.FD284ED8763FBECA.434953E45912F552.A20ADF129002499D
Assinatura: [Handwritten Signature]
Assinatura: [Handwritten Signature]



SECRETARIA DE
SAÚDE PÚBLICA



Informo a senhora que pedimos a diretoria administrativa para realizar notificação do profissional, com relação a esta falta de atendimento no dia referido e que já estamos trabalhando para que nova situação como a relatada não se repita, pois o foco de nosso hospital é garantir a segurança e tratamento de nossos usuários. Fico a disposição para esclarecer qualquer dúvida. En^{fa} Adriléia Brito - Coordenação de Enfermagem

Retorno:

O SAU entrou em contato com a reclamante via telefone, após ciência a mesma ficou satisfeita, agradeceu pelo contato e espera que não aconteça mais. O SAU se dispôs a atendê-la sempre que precisar.

Aceitação do usuário: Satisfeito (a)

AMBULATÓRIO

Preenchimento:

"O paciente H.P.A. (2157) venho atrás de reclamação por ser um dos últimos pacientes a ser atendido. Já faz um ano e seis meses que ele faz tratamento, agora se encontra fora de tratamento. Por esse motivo quero aqui fazer a queixa por ele ser um dos últimos a ser atendido. Na próxima consulta a ser marcada queríamos que colocasse ele como um dos primeiros pacientes. A outra reclamação seria da parte da doutora que acompanha ele, ela nunca chega no horário certo, sempre deixa seus pacientes de molho por tempo desgastante. O outro motivo seria as condições dos familiares, por não ter condições financeiras vindo de Marabá para a capital, o custo é muito alto e o paciente já fora de tratamento com passagens agendadas, a consulta deveria ser realizada no horário certo, o mais ideal seria pela manhã." [sic] A.V.T. (acompanhante)

Tratamento:

O paciente é portador de bactéria resistente multiR, desta forma só pode ser agendado na vaga de número 1º da agenda ou a última isso de acordo com a disponibilidade de vagas no dia sugerido para marcação; o mesmo também é acompanhado pela especialidade fora de tratamento em que os atendimentos são realizados apenas no período da tarde. Dielle Pantoja – Supervisora do NIR

Retorno da diretoria:

Agradecemos pelo registro. Se faz necessário informar que o processo de agendamento foi realizado de acordo com as normas institucionais, levando em consideração as

www.prosaude.org.br | www.oncologicoinfantil.org.br | (91) 3182-4500

Travessa 14 de abril, 1394, São Brás. CEP 66063-005 - Belém (PA).

Todos os serviços prestados pelo Hospital Oncológico Infantil Octávio Lobo são gratuitos e integram o

Sistema Único de Saúde (SUS)

Identificador de autenticação: 8F13D23.F0AC.E96.25AF91E32E10A64267

Confira a autenticidade deste documento em <https://www.sistemas.pa.gov.br/validacao-protocolo>

Nº do Protocolo: 2020/1053544 Anexo/Sequencial: 2

000032

Leve

Regiane de Carvalho da Silva
Líder SAU
Hótel/Prd-Saúde



SECRETARIA DE SAÚDE PÚBLICA



orientações do serviço de controle de infecção hospitalar. Todas as medidas adotadas são estabelecidas com o objetivo de garantir a segurança assistencial aos nossos pacientes e acompanhantes. Agradecemos e nos colocamos à disposição.

Retorno:

O SAU via telefone entrou em contato com o reclamante, após ciência do retorno o mesmo ficou satisfeito com a resposta do hospital, informou que na próxima consulta paciente seja marcado para a vaga de número 1, pois fica muito difícil ele ser o último pela dificuldade de locomoção. O SAU se dispôs a atendê-lo sempre que precisar.

Aceitação do usuário: Satisfeito (a)

FISIOTERAPIA

Preenchimento:

"Venho através deste informar a insatisfação de uma profissional de saúde chamada H. que presta serviço ao Hospital Oncológico Infantil Octávio Lobo. A mesma se exalta com os pedidos da mãe do P.G., enfim já é a segunda vez que isso acontece da fisioterapeuta causar esse transtorno, ou seja, não consegue contornar a situação. Sendo assim, acaba prejudicando a mãe do P. que acaba complicando a gravidade do problema sobre o psicológico abalado do paciente e também da mãe. Compreendemos que neste momento a mãe precisa de um bom atendimento e acolhimento, e principalmente o paciente que se encontra na UTI." [sic] C.C.C (Familiar)

Tratamento:

A acompanhante do usuário P.G.C.P, Durante o atendimento da fisioterapeuta H, verbalizou a insatisfação ao atendimento da fisioterapeuta H. ocorrendo um desentendimento entre as partes envolvidas. A genitora apresentava frágil estado emocional geral, devido ao estado grave do usuário P.G.C.G. que estava na UTI. 19/11/2020: Avaliação da psicologia: chorosa, com humor entristecido, expressando dificuldades significativas de lidar com a hospitalização e agravos inesperados. Durante toda a abordagem mantém-se muito mobilizada do ponto de vista psíquico, verbalizando sobre preocupações em demasia e inseguranças frente os possíveis desdobramentos. Externalizando preocupações maternas e inseguranças frente o quadro clínico do paciente.

23/11/2020: Avaliação da psicologia: Realizado atendimento psicológico. Usuário

www.prosaude.org.br | www.oncologicoinfantil.org.br | (91) 3182-4500
Travessa 14 de abril, 1394, São Brás. CEP 66063-005 - Belém (PA).

Todos os serviços prestados pelo Hospital Oncológico Infantil Octávio Lobo são gratuitos e integram o Sistema Único de Saúde (SUS)

ASSINADO ELETRONICAMENTE POR MAIS DE UM USUÁRIO (Lei 11.419/2006)
EM 10/12/2020 17:43 (Hora Local) - Aut. Última Assinatura: 3B61ACB2D25C99.FD284ED8763FBECA.434953E45912F552.A20ADF129002499D

[Handwritten signature]
[Handwritten signature]
Região de Carvalhos da Sítua
Líder SAU
Hótel/Pró-Saúde

7099033



SECRETARIA DE SAÚDE PÚBLICA



intubado sob sedoanalgesia. Genitora presente no leito, em frágil estado emocional, apresentando discreto aumento dos níveis de estresse, reativo à vivência de conflitos no setting da unidade.

No dia 25/11/2020 O usuário P.G.C.G estava em estado grave , intubado e com agitação psicomotora , apesar de medidas de contenção química e mecânica. Apresentava alto risco de extubação acidental. A fisioterapeuta H. foi acionada para realizar a troca de fixação, a mesma sinalizou que para realizar a troca, havia necessidade de mais um profissional, além da técnica que acompanhava o paciente. Fato que gerou insatisfação da acompanhante, verbalizando a sua insatisfação a conduta da fisioterapeuta H. Houve dificuldade da profissional em contornar a situação. Ao sentir se agredida verbalmente pela acompanhante. Foi realizado reunião com os genitores do usuário P.G.C.G no dia 25/11/2020, abordado sobre os conflitos que emergiram nas últimas 72h e estratégias funcionais para redução dos níveis de estresse. Genitora sensibilizada acerca da importância do revezamento de cuidados com membros da rede de apoio. Pactuada troca de acompanhante em 26/11/2020 às 09h00h com o genitor, com retorno da genitora em 30/11/2020 às 09h00. A fisioterapeuta H. foi abordada em reunião sobre a conduta, pontuando a necessidade de mudanças na abordagem da fisioterapeuta a acompanhante. Adriana Medeiros – Coord. da Fisioterapia

Retorno:

O SAU via telefone entrou em contato com a reclamante (tia do usuário), que após ciência ficou satisfeita com o retorno, a mesma relatou que houve a reunião com os pais, onde todas as dúvidas foram esclarecidas, realmente no momento da abordagem da fisioterapeuta, a mãe da criança estava bastante abalada psicologicamente, mas que a conduta da profissional foi errada naquele momento, espera que depois dessa orientação a profissional reveja seu comportamento e que seja um processo de melhoria para ambas as partes. Agradeceu pelo retorno do hospital e disse estar satisfeita com tudo que foi realizado para o melhor ao tratamento do usuário. O SAU se dispôs a atendê-la sempre que precisar.

Aceitação do usuário: Satisfeito (a)

[Handwritten signature]
Regiane da Carvalho da Silva
Líder SAU
Hciii/Pró-Saúde

[Handwritten signature]

www.prosaude.org.br | www.oncologicoinfantil.org.br | (91) 3182-4500

Travessa 14 de abril, 1394, São Brás. CEP 66063-005 - Belém (PA).

Todos os serviços prestados pelo Hospital Oncológico Infantil Octávio Lobo são gratuitos e integram o

Sistema Único de Saúde (SUS)

Identificador de autenticação: 6F15D23F04C4B9625AF91E32E10A64267

Confira a autenticidade deste documento em <https://www.sistemas.pa.gov.br/validacao-protocolo>

Nº do Protocolo: 2020/1053544 Anexo/Sequencial: 2

000034

EM 10/12/2020 17:43 (Hora Local) - Aut. Última Assinatura: 3B61ACB2D25C9B9.FD284ED8763FBECA.434953E45912F552.A20ADF129002499D ASSINADO ELETRONICAMENTE POR MAIS DE UM USUÁRIO (Lei 11.419/2006)



SECRETARIA DE SAÚDE PÚBLICA



UAI

Preenchimento:

"Ontem a noite eu vim abrir um atendimento na UAI e a médica se recusou a atender o meu filho dizendo que já estava tarde e não atendeu."[sic] C.S.F (Acompanhante)

Informações adicionais: Segundo relato da mãe, ela chegou por volta de 20h para abrir o atendimento, que era de coleta para exame laboratorial que seria apresentado na consulta do dia seguinte, como a mãe reside em Capanema e trabalha, fica impossibilitada de chegar mais cedo para realizar a coleta ambulatorial. Por se tratar apenas de coleta para exame a Dra. R. se recusou a atender o usuário.

Tratamento:

Conforme documentação em UAI, o paciente foi devidamente atendido, inclusive sendo o mesmo atendido pela enfermagem, administrativo e pediatria, e obedecendo as regras de segurança e melhor atendimento, já que o mesmo não apresentava nenhuma alteração que justificasse medidas urgentes, toda ação planejada para rotina, (neste caso exames de rotina laboratoriais), ficaram para serem feitos na rotina na data inclusive já estipulada previamente. Anna Maria Prado – Coord. Pediatria

Retorno:

O SAU via telefone entrou em contato com a reclamante, após ciência do retorno da reclamação a mesma ficou insatisfeita, alegando que a médica naquele momento estava de má vontade, não quis realizar o atendimento, a mãe comunicou que morava longe e que não conseguiu chegar mais cedo ao hospital e mesmo assim a médica não quis prestar o atendimento. A reclamante informou que como mora em Capanema, e trabalha durante o dia não consegue chegar cedo e todas as vezes é atendida, só com essa médica que isso aconteceu, ela deveria ter mais empatia com os pacientes. O SAU se dispôs a atendê-la sempre que precisar.

Aceitação do usuário: Insatisfeito (a)

EQUIPE MÉDICA

*Regiane da Carmalho da Silva
Liber SAU
Hósp/Pró-Saúde*

Preenchimento:

"A médica G. tratou mal funcionários, paciente e acompanhante, constrangendo os mesmos."[sic] R.S.O(Acompanhante)

Informações Adicionais: A acompanhante relatou que veio somente para coletar

www.prosaude.org.br | www.oncologicoinfantil.org.br | (91) 3182-4500
Travessa 14 de abril, 1394, São Brás, CEP 66063-005 - Belém (PA).

Todos os serviços prestados pelo Hospital Oncológico Infantil Octávio Lobo são gratuitos e integram o Sistema Único de Saúde (SUS)

000035

EM 10/12/2020 17:43 - (hora Local) - Aut. Última Assinatura: 3b61a6b2d25c9b9.fD284d8763fBECA.434953e45912f552.A20ADF129002499D ASSINADO ELETRONICAMENTE POR MAIS DE UM USUÁRIO (Lei 11.419/2006)



SECRETARIA DE
SAÚDE PÚBLICA



sangue para exame e que se sentiu muito constrangida ao presenciar a médica tratando mal a equipe e que quando foi ser atendida, a mesma a tratou mal também.

Tratamento:

As medidas cabíveis de interlocução com a referida colega já estão em andamento. próxima semana já temos agendada reunião com a coordenação e medidas adequadas. Anna Maria Prado – Coordenação pediatria

Retorno:

O SAU via telefone entrou em contato com a reclamante, após ciência a mesma ficou satisfeita com o retorno do hospital, mas informou que não é a primeira vez que presencia a referida médica tratando rispidamente usuários e colaboradores, espera que o hospital tome alguma providencia, pois isso não pode acontecer dentro de um hospital oncológico infantil, onde a humanização é tão forte entre os outros colaboradores. O SAU se dispôs a atendê-la sempre que precisar.

Aceitação do usuário: Satisfeito (a)

UNIDADE DE INTERNAÇÃO 3º ANDAR

Preenchimento:

"Estamos aguardando o médico (cirurgião vascular) e já está com mais de 4 dias que ele não aparece e não querem da alta para a minha filha por motivo desse medico, uma médica já havia dado alta para ela só que entrou outra e suspendeu e não deixou a minha filha sair." [sic] M.S.P (Acompanhante)

Informação Adicional: A mãe não está internada com a usuária, mas está preocupada pois a adolescente não está tendo uma boa alimentação por que enjoou a comida do hospital, e esse é um dos motivos dela querer muito a alta pois em casa a usuária se alimenta bem e aqui no hospital não está fazendo nada além de esperar pelo médico, e a mãe relatou que a usuária está com um quadro clinico bom. A usuária foi liberada hoje 13/11 as 10:30 horas porem a genitora preferiu continuar com a sua reclamação pois ainda ficou pendente a avaliação do médico.

Tratamento:

Boa tarde, gostaria de agradecer pelo seu registro, e dizer que entendo sua preocupação quanto a falta da avaliação do cirurgião vascular, porém gostaria de ressaltar que em conversa com a equipe médica que realizou a avaliação da usuária durante todo o período de internação, optou-se por suspender a avaliação de especialidade, devido a

www.prosaude.org.br | www.oncologicoinfantil.org.br | (91) 3182-4500

Travessa 14 de abril, 1394, São Brás. CEP 66063-005 - Belém (PA).

Todos os serviços prestados pelo Hospital Oncológico Infantil Octávio Lobo são gratuitos e integram o

Sistema Único de Saúde (SUS)

Identificador de autenticação: 6F15D23.F0AC.E96.25AF91E32E10A64267

Confira a autenticidade deste documento em <https://www.sistemas.pa.gov.br/validacao-protocolo>

Nº do Protocolo: 2020/1053544 Anexo/Sequencial: 2

Regione de Caridade da Sítia
Lider SAU
Hoio/Prd-Saúde

000036



SECRETARIA DE
SAÚDE PÚBLICA



usuária apresentar quadro clínico estável e apta para alta hospitalar. A Genitora, agradeço o repasse de informações oportunizando melhorias no cuidado e continuidade na assistência de nossos usuários, aproveito para informa-la que qualquer alteração no quadro da paciente procure imediatamente o hospital. Me coloco à disposição para maiores esclarecimentos. Luis Victor Andrade - Supervisor de Facilities.

Retorno:

O SAU pessoalmente entrou em contato com a reclamante, após ciência a mesma ficou satisfeita com o retorno, agradeceu o contato e informou que na próxima consulta da usuária, irá tirar as suas dúvidas em relação ao tratamento com a equipe médica. O SAU se dispôs a atendê-la sempre que necessitar.

Aceitação do usuário: Satisfeito (a)

Melhorias no processo do S.A.U

- ❖ Integração aos novos colaboradores no dia 11, 18 e 24 de novembro de 2020 onde foram apresentadas as atribuições do SAU, as metas, os objetivos e a finalidade, com o objetivo de ser esclarecida a importância do atendimento humanizado e de que forma ele enxerga o nosso trabalho, buscando sempre superar as expectativas dos usuários, garantindo a satisfação e excelência no cuidar.
- ❖ No mês de novembro, O SAU aproveitou o dia da gentileza, para realizar a entrega de brindes, elogios e certificados para os colaboradores mais elogiados no trimestre em diversos setores do hospital. O objetivo da ação é homenagear os colaboradores pelo tratamento humanizado aos nossos usuários e acompanhantes. E contribuir com a valorização do colaborador frente aos elogios recebidos, como parte fundamental para a motivação diante do trabalho realizado no hospital.

Considerações finais

Durante o mês de novembro de 2020 foram realizadas pesquisas com mais 10% da população amostral setorial. Obtivemos 99% de satisfação no formulário do setor de Exames, Unidade de Atendimento a Intercorrências – UAI 99%, 94% do atendimento Ambulatorial e no formulário da Internação 98%. A satisfação Global em 97%. Atingimos 100% de reclamações tratadas com o retorno ao usuário, sendo 80% a meta estipulada no contrato de gestão. Foram realizados 55 elogios pelos

www.prosaude.org.br | www.oncologicoinfantil.org.br | (91) 3182-4500
Travessa 14 de abril, 1394, São Brás. CEP 66063-005 - Belém (PA).

Todos os serviços prestados pelo Hospital Oncológico Infantil Octávio Lobo são gratuitos e integram o

Identificador de Autenticidade: 6713D29.F0AC.E596.25AP91B32E10A64267
Confira a autenticidade deste documento em <https://www.sistemas.pa.gov.br/validacao-protocolo>
Nº do Protocolo: 2020/1053544 Anexo/Sequencial: 2

Regiane de Carmo da Silva
Líder SAU
Holo/Pró-Saúde

000037



SECRETARIA DE SAÚDE PÚBLICA



usuários/acompanhantes e reforçada a prática da realização da pesquisa de satisfação para a melhoria dos nossos serviços.

Neste mês de novembro o quantitativo de visitas do serviço de atendimento ao usuário, está normalizado os nossos atendimentos de visitas beira leito, inclusive na unidade de internação do 3º andar, porém para melhoria da comunicação, continuaremos a realização de atendimentos telefônicos, como canal de comunicação para a captação das pesquisas de satisfação nas áreas virais e isolamentos. É importante ressaltar que mesmo por contato telefônico ou presencial, o serviço de atendimento ao usuário realiza a captação de pesquisas atendendo de forma responsável e segura os nossos usuários e acompanhantes sempre de acordo com as normas de segurança do nosso hospital.

Regiane de Carvalho da Silva
Líder SAU
Pró-Saúde

Regiane de Carvalho da Silva

Líder do Serviço de Atendimento ao Usuário

Pró-Saúde – Associação Beneficente de Assistência Social e Hospitalar - ABASH
Hospital Oncológico Infantil Octávio Lobo

Viviane

Viviane Andreia Lesses

Gerente de Qualidade

Pró-Saúde – Associação Beneficente de Assistência Social e Hospitalar - ABASH
Hospital Oncológico Infantil Octávio Lobo

[Handwritten mark]

www.prosaude.org.br | www.oncologicoinfantil.org.br | (91) 3182-4500

Travessa 14 de abril, 1394, São Brás. CEP 66063-005 - Belém (PA).

Todos os serviços prestados pelo Hospital Oncológico Infantil Octávio Lobo são gratuitos e integram o Sistema Único de Saúde (SUS)

Identificador de autenticação: 8f13d23.f0ac.e96.25af91e32e10a64267

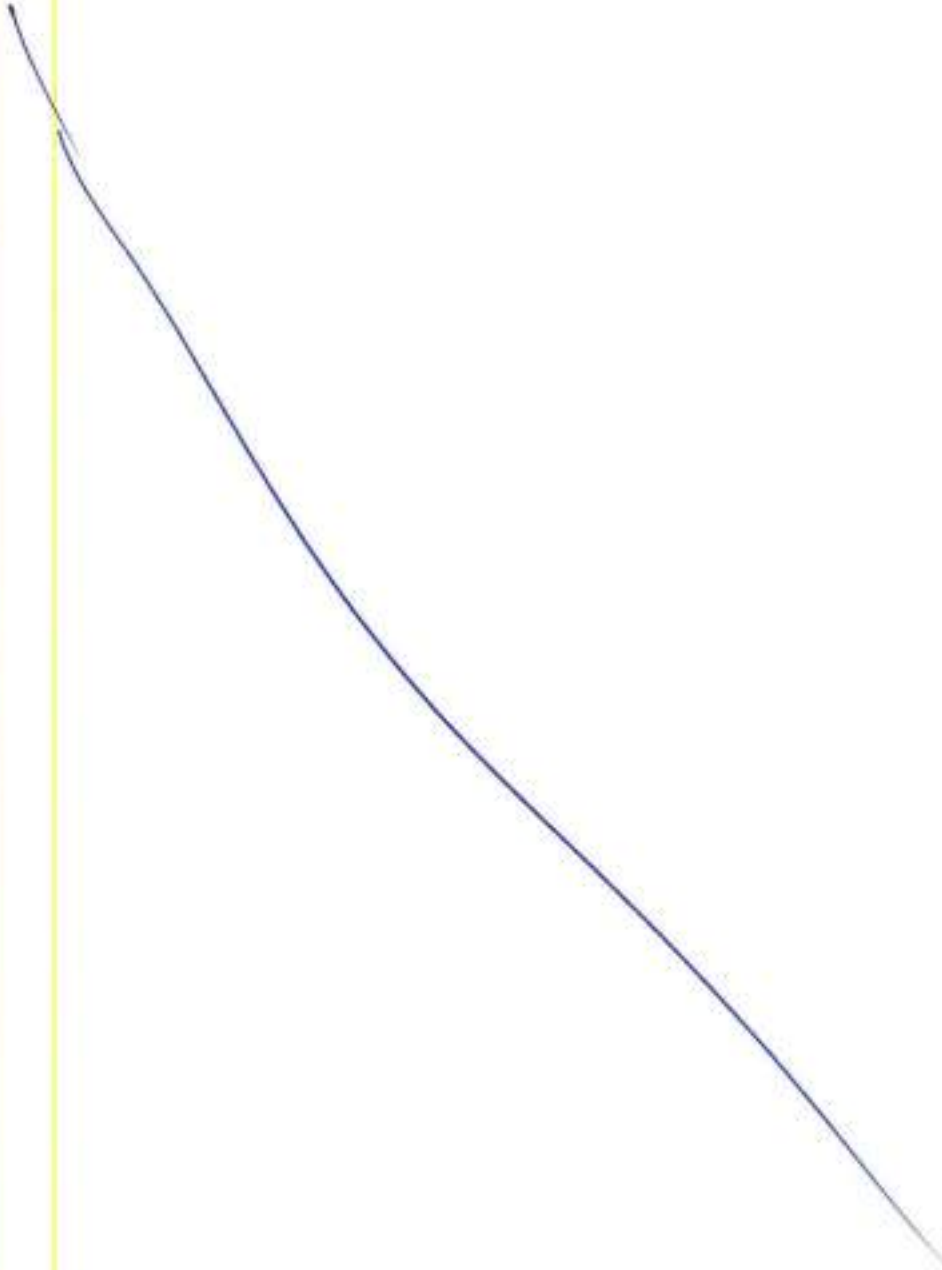
Confira a autenticidade deste documento em <https://www.sistemas.pa.gov.br/validacao-protocolo>

Nº do Protocolo: 2020/1053544 Anexo/Sequencial: 2

000038

ASSINADO ELETRONICAMENTE POR MAIS DE UM USUÁRIO (Lei 11.419/2006)
3B61ACB2D25C8C99.FD284ED8763BBECA.434953E45912F552.A20ADF129002499D

4.2- Relatório SCIH / Comissão de Controle de Infecção Hospitalar



Alc.

[Handwritten signature]



SECRETARIA DE SAÚDE PÚBLICA



	Busca e notificação das não conformidades	enfermeiras
	Controle e orientações na prevenção de IH	Médica e enfermeiras
	Controle de antibióticos – Ficha de Controle Terapêutico de Antimicrobianos e de Uso Restrito	Médica
	Parecer Médico telefônico quanto ao uso de antimicrobianos - Senhas	Médica
	Controle dos usuários em Medidas de Prevenção	Médico, enfermeiras e técnica de enfermagem
	Análise e classificação das Culturas para Critério diagnóstico de IRAS	Médica
	Análise de culturas para instituir precaução	Médica e enfermeiras
	Envio da lista dos usuários em Prevenção aos setores interessados	Enfermeiras e técnica de enfermagem
	Validação de manuais, protocolos institucionais referentes a temas que englobem controle e prevenção de infecção (Sistema hospitalar)	Médica e enfermeiras
SEMANAL	Reunião interna do SCIH (executores) e Confecção de Atas	Médica, enfermeiras e técnica de enfermagem
	Discussão e divulgação das infecções para os setores assistenciais	Enfermeira
	Divulgação da parcial de Observações de Higiene de Mãos	Enfermeira

Ilce Menezes
 INFEREIROLOGIA
 CRM 7577/ROE 3115
 CME 9800160

Adriane Ribeiro
 COREN-PA 261.882-EMF
 SCIH - Infma

www.prosaude.org.br | www.oncologicoinfantil.org.br | (91) 3182-4500

Travessa 14 de abril, 1394, São Brás. CEP 66063-005 - Belém (PA).

Todos os serviços prestados pelo Hospital Oncológico Infantil Octávio Lobo são gratuitos e integram o

Sistema Único de Saúde (SUS)

Identificador de autenticação: 8F13D23.F0AC.E96.25AF91E32E10A64267

Confira a autenticidade deste documento em <https://www.sistemas.pa.gov.br/validacao-protocolo>

Nº do Protocolo: 2020/1053544 Anexo/Sequencial: 2

000041



SECRETARIA DE SAÚDE PÚBLICA



	nos setores assistenciais e por e-mail para os coordenadores.	
	Fornecer dados das buscas ativas para Relatório IH	Médica, enfermeira e técnica de enfermagem
	Relatório das IH execução e revisão	Médica e Enfermeiras
	Relatórios do FORMSUS (ANVISA) e Vigilância Sanitária	Enfermeira
	Reunião da CCIH (consultores)	Médica, enfermeira e técnica de enfermagem
MENSAL	Encaminhamento dos relatórios para as clínicas	Médica e enfermeiras
	Divulgação mensal das notificações de IRAS e Medidas de Prevenção de IRAS aos setores de assistência (Infectômetro)	Médica e enfermeiras
	Participação de comissões: Comissão de Cateteres, Comissão de Curativos, Comissão da Agência Transfusional e Comissão de Farmácia e Terapêutica	Médica e enfermeiras
	Visita técnica aos setores	Médica e enfermeiras
	Fornecer dados das buscas ativas para Relatório IHS	Médica e enfermeiras
TRIMESTRAL	Relatório das IHS (compilado mensal)	Médica e enfermeiras
	Fornecer dados das buscas ativas para Relatório IHS e perfil microbiológico	Médico, enfermeiro e técnica de enfermagem
SEMESTRAL		

ASSINADO ELETRONICAMENTE POR MAIS DE UM USUÁRIO (Lei 11.419/2006)
 CRM 7377/ROE 3115
 EXP 109.128.20202007:ag (Gerec, Local) - Aut. Última Assinatura: 3B61ACB2D25C8C99.FD2848D8763FBBCA.434953E45912F552.A20ADDF1290002499D

Ilce Menezes
 ENFERMEIRA
 CRM 7377/ROE 3115

 Adrielle Ribeiro
 COORDENADORA DE INFECCIOLOGIA
 CRM 267.382-1/PA
 SCM - HOCIL

www.prosaude.org.br | www.oncologicoinfantil.org.br | (91) 3182-4500
 Travessa 14 de abril, 1394, São Brás. CEP 66063-005 - Belém (PA).

Todos os serviços prestados pelo Hospital Oncológico Infantil Octávio Lobo são gratuitos e integram o Sistema Único de Saúde (SUS)

000042



SECRETARIA DE SAÚDE PÚBLICA



	Relatório das IHS (compilado mensal)	Enfermeira
ANUAL	Perfil microbiológico das IH	Médica

4 Capacitações, Visitas Técnicas e Outras atividades

Reunião da CCIH ocorrida no dia 11/11/2020.

Nesse mês de novembro participamos das Integrações de novos colaboradores.

Treinamento de Higiene de Mãos com ênfase na observação direta para os Guardiões dos Maninhos.

-Visita técnica interna: SND/ Lactário.

-Visita reinspeção interna: SADT

5 Indicadores de Infecções Relacionadas a Assistência à Saúde –HOIOL– 2020

5.1 Densidade de Incidência de IRAS, Número absoluto de IRAS e Usuário com IRAS.

MÊS	Saídas	Paciente/Dia (UTI+1º, 2º e 3º)	IRAS	Paciente IRAS	Óbito associado a IRAS	DI de IRAS	DI de Usuários IRAS	Taxa Letalidade (%)
JAN	111	1719	6	6	0	3,49	3,49	0
FEV	111	1838	8	8	0	4,35	4,35	0
MAR	108	1651	13	10	1	7,87	6,06	10
ABR	79	1319	8	7	0	6,07	5,31	0
MAI	92	1720	10	9	0	5,81	5,23	0
JUN	99	1607	10	10	0	6,22	6,22	0
JUL	115	1740	5	5	0	2,84	2,84	0
AGO	101	1795	10	10	0	5,57	5,57	0
SET	83	1758	10	10	0	5,69	5,69	0
OUT	107	1782	10	9	0	5,61	5,05	0
NOV	115	1655	10	10	0	6,04	6,04	0
DEZ								

Ilice Menezes
INFECTOLOGIA
CRM 7377 RQE 3115
CNS 950186056-9052

Adrielle RFF
COREN-PA 257.852-EMF
SCM - RORCA

www.prosaude.org.br | www.oncologicoinfantil.org.br | (91) 3182-4500

Travessa 14 de abril, 1394, São Brás. CEP 66063-005 - Belém (PA).

Todos os serviços prestados pelo Hospital Oncológico Infantil Octávio Lobo são gratuitos e integram o

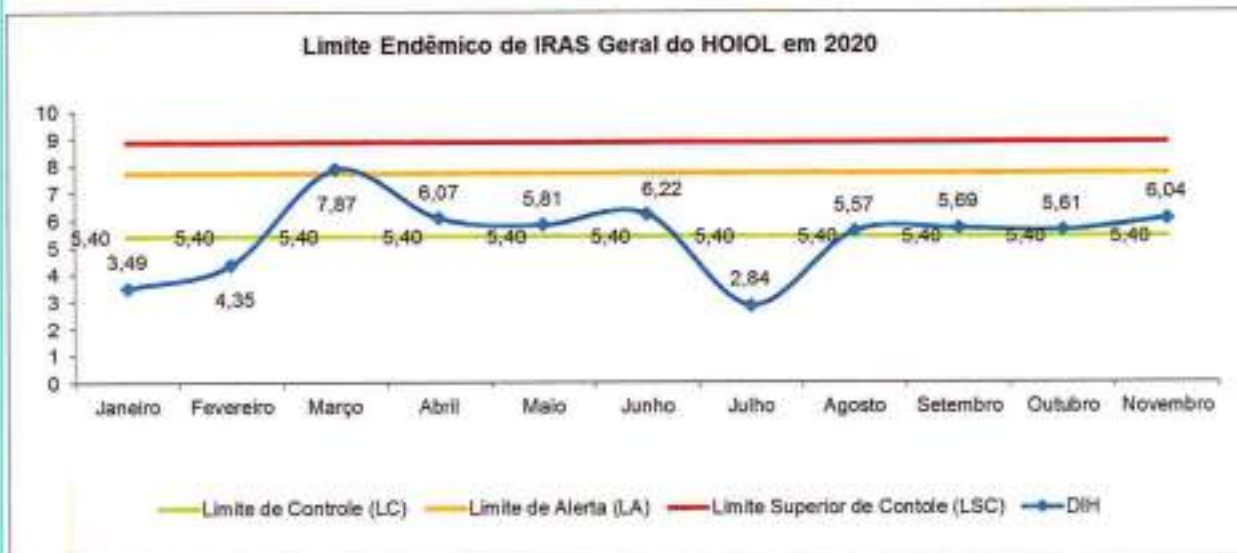
Sistema Único de Saúde (SUS)

Identificador de autenticação: 6F13D23.F0AC.E96.25AF91B32E10A64267

Confira a autenticidade deste documento em <https://www.sistemas.pa.gov.br/validacao-protocolo>

Nº do Protocolo: 2020/1053544 Anexo/Sequencial: 2

000043



5.2 Distribuição topográfica das IRAS do HOIOL em 2020

Mês	IPCS-CVC	IPCS não CVC	PAV	ITR não VM	ITU-SVD	ITU não SVD	ISC	Outras
JAN	1	0	0	3	0	0	0	2 ¹
FEV	3	0	0	1	0	1	0	3 ²
MAR	1	0	1	4	2	0	0	5 ³
ABR	3	0	0	2	0	0	1	2 ⁴
MAI	3	0	2	3	1	0	0	1 ⁵
JUN	3	0	0	2	1	1	0	3 ⁶
JUL	1	0	1	1	0	0	0	2 ⁷
AGO	4	0	0	2	2	0	1	1 ⁸
SET	3	0	0	2	0	2	0	3 ⁹
OUT	3	0	0	3	0	0	0	4 ¹⁰
NOV	2	1	0	2	2	1	0	2 ¹¹
DEZ								

Fonte: Busca Ativa SCIH e Estatística do HOIOL.

¹ 1 Infecção de pele e partes moles (IPPM) e 1 Infecção do Sistema nervoso central (SNC)

² 1 Infecção gastrointestinal (IGI), 1 infecção intra-abdominal (IABD) e 1 infecção de pele e partes moles (IPPM)

³ 3 Infecções gastrointestinais, 1 infecção intra-abdominal e 1 infecção de pele e partes moles

⁴ 1 Infecção gastrointestinal e 1 infecção intra-abdominal

⁵ 1 Infecção gastrointestinal

⁶ 3 Infecções de Pele Partes Moles

Ilce Menezes
 INFECTOLOGIA
 CRM 7377/RQE 3115
 CNS 9600180/PA 2012
 Assinado eletronicamente
 COHEN-PA 24/11/2020-ENK
 SCIH - HOIOL

www.prosaude.org.br | www.oncologicoinfantil.org.br | (91) 3182-4500

Travessa 14 de abril, 1394, São Brás. CEP 66063-005 - Belém (PA).

Todos os serviços prestados pelo Hospital Oncológico Infantil Octávio Lobo são gratuitos e integram o

Sistema Único de Saúde (SUS)

Identificador de autenticação: 8F13D23.F0AC.E96.25AF91E32E10A64267

Confira a autenticidade deste documento em <https://www.sistemas.pa.gov.br/validacao-protocolo>

Nº do Protocolo: 2020/1053544 Anexo/Sequencial: 2

000044



SECRETARIA DE SAÚDE PÚBLICA



- 7 2 Infecções de Pele Partes Moles
- 8 1 Infecção de pele e partes moles
- 9 2 Infecções de pele e partes moles 1 Infecção óssea
- 10 2 Infecções de pele e partes moles, 1 Infecção gastrointestinal e 1 Infecção intra-abdominal
- 11 1 Infecção gastrointestinal e 1 Infecção abdominal

Análise: Neste mês, a **Densidade de Incidência de Infecção Hospitalar Geral** ficou em 6,04 episódios por 1000 pacientes-dia; acima da observada no mês anterior (5,61), ficando próximo ao limite de controle e abaixo do limite de alerta e superior de controle, conforme podemos visualizar na curva endêmica geral de IRAS do hospital no gráfico acima.

A **Distribuição Topográfica das IRAS** está disposta na tabela acima, sendo notificadas 10 IRAS no total, em 10 pacientes, com nenhum óbito associado à IRAS. Sendo estas IRAS **04 infecções associadas a dispositivos e 06 infecções não associadas a dispositivos** descritas a seguir: 02 IPCSCVC, notificadas no 2º andar; 02 ITUSVD na UTI, 01 IPCS não CVC no 2º andar; 02 ITR não associadas (uma no 1º CC e uma no 2º andar); 01 ITU não associada no 2º andar, 01 IGI e 01 IABD no 2º andar.

Quando avaliamos as **IRAS relacionadas à dispositivos invasivos**, foram notificadas 4 no total, sendo 2 IPCSCVC notificadas 2º ANDAR e 2 ITUSVD notificadas na UTI, ressalta-se que a densidade de incidência de IPCSCVC no 2º andar ficou acima do limite de alerta na curva endêmica desta topografia de IRAS relacionada, porém, ainda abaixo, do limite de superior de controle, conforme veremos no decorrer deste relatório. E densidade de incidência de ITUSVD ficou acima do limite de superior de controle.

As **outras IRAS notificadas não relacionadas à dispositivos invasivos** foram 6 (1 IPCS não Associada a CVC no segundo andar, 2 ITR não VM, 01 no primeiro cirúrgico e 1 no segundo andar, 1 ITU não SVD, 1 IGI e 1 IABD no segundo andar.

Ao analisarmos os **eventos adversos relacionados** a estas IRAS, foram identificados: ausência de realização do check list de inserção de cateter em um IPCSCVC. Foram discutidas em conjunto com a equipe assistencial as estratégias para melhorias do processo. Também foram relacionados os fatores de risco clínicos dos usuários (longa permanência hospitalar, uso de vários antimicrobianos, quimioterapia e imunossupressão avançada) muito relevantes para a ocorrência das mesmas.

Entre as **ações de melhoria** para os eventos foram realizadas, reuniões com as equipes de fisioterapia e médica, enfatizando a técnica de observação de higienização

www.prosaude.org.br | www.oncologicoinfantil.org.br | (91) 3182-4500
Travessa 14 de abril, 1394, São Brás, CEP 66063-005 - Belém (PA).

Todos os serviços prestados pelo Hospital Oncológico Infantil Octávio Lobo são gratuitos e integram o Sistema Único de Saúde (SUS).

Ilêe Menezes
INFECTOLOGIA
CRM-3377RQE 3115
CMB 3800180035.2952
Ilêe
Autenticado em
COMAR-PA 267.882-ENR
SUS - HUOL

000045



das mãos, assim como foi reunido com a coordenação de enfermagem e hospitalistas do 2º andar, local onde tivemos o maior número absoluto de IRAS este mês.

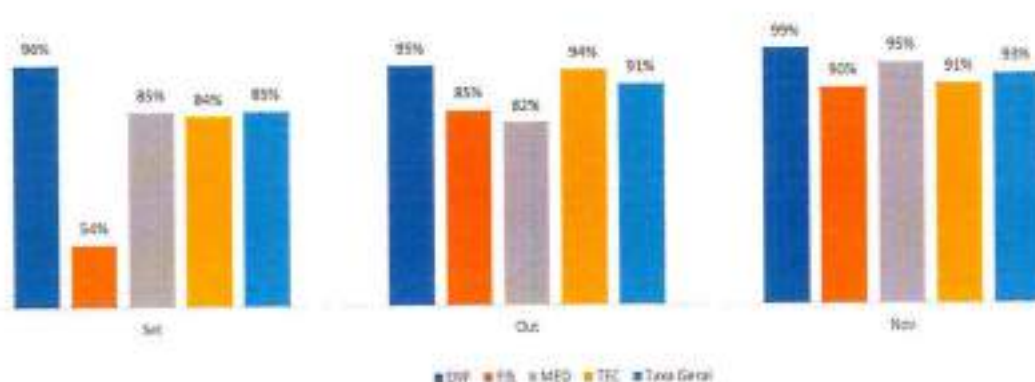
Neste mês não tivemos notificação de **Infecção de Sítio Cirúrgico** realizadas no hospital.

Fazendo uma análise em paralelo com as **medidas de prevenção de IRAS implantadas no hospital**, tais como a taxa de adesão à higiene das mãos, taxa de adesão às medidas de precauções de doenças de transmissão e validação das limpezas terminais dos setores de assistência do hospital, encontramos conformidade na adesão nas medidas de precauções de isolamento de doenças de transmissão e na validação das limpezas terminais que atingiram a meta geral ficando respectivamente em 100% e 93%. A adesão geral à higiene das mãos ficou em 93%, acima da meta definida de 88%, semelhante ao mês anterior e acima do referencial externo da ANVISA, que é de 70%.

Neste mês foi dado andamento no desenvolvimento das ações propostas na análise do indicador de higiene das mãos feita no mês de julho, com a implementação do Projeto Guardiões dos Maninhos, conforme descrito, no decorrer deste relatório, com ações diretas realizadas in loco com as equipes assistenciais.

Neste mês, não tivemos **óbito associado** diretamente a causa de IRAS no hospital, mantendo a taxa de letalidade em 0%.

Taxa de Adesão de Higienização das Mãos por Categoria Profissional do HOIOL em 2020



Ilice Menezes
 INFECTOLOGIA
 CRM 7374/RQE 3115
 CNS 880180039-9052

Ilce

SECRETARIA DE SAÚDE PÚBLICA
 COMEN-PA 25/1001-ENE
 SCIN- HOIOL

www.prosaude.org.br | www.oncologicoinfantil.org.br | (91) 3182-4500

Travessa 14 de abril, 1394, São Brás. CEP 66063-005 - Belém (PA).

Todos os serviços prestados pelo Hospital Oncológico Infantil Octávio Lobo são gratuitos e integram o

Sistema Único de Saúde (SUS)

Identificador de autenticação: 6F13D29.F0AC.E56.25AF91B32E10A64267

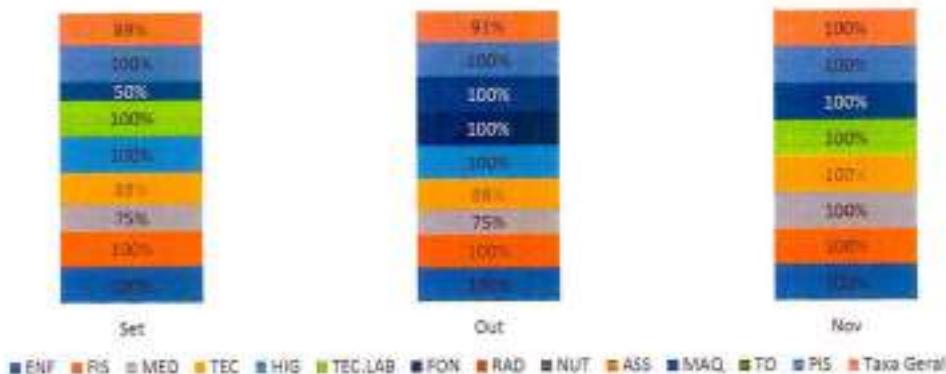
Confira a autenticidade deste documento em <https://www.sistemas.pa.gov.br/validacao-protocolo>

Nº do Protocolo: 2020/1053544 Anexo/Sequencial: 2

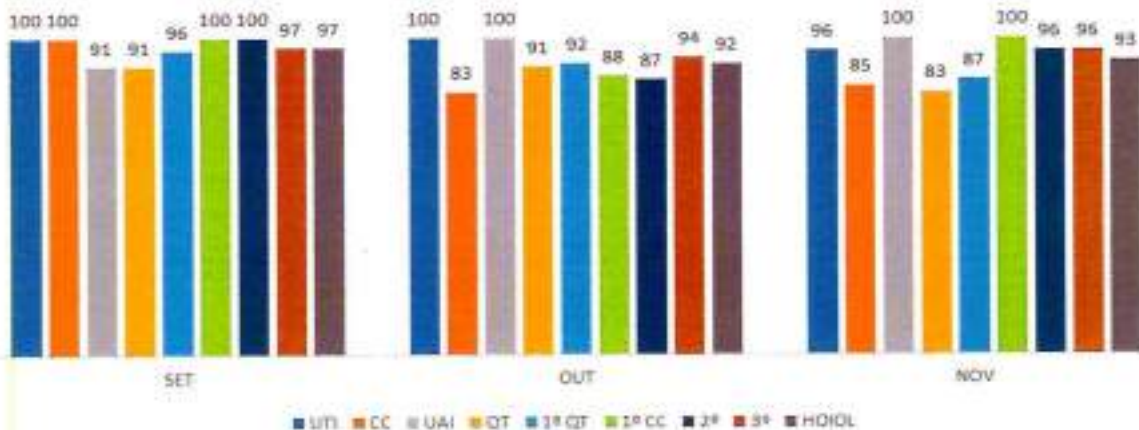
000046



Taxa de Adesão às medidas de precauções de doenças de transmissão por Categoria Profissional do HOIOL em 2020



Taxa de Validação das Limpezas Terminais do HOIOL em 2020



6 Indicadores de Infecções Relacionadas ao Sítio Cirúrgico, HOIOL

6.1 Taxa de Infecção de Sítio Cirúrgico (ISC)

MÊS	ISC Total	Total de cirurgias (limpas e contaminadas)	Tx geral de ISC	ISC cirurgias limpas	Total de cirurgias limpas	Tx de ISC em cirurgias limpas
JAN	0	35	0	18	0	0
FEV	0	18	0	12	0	0
MAR	0	20	0	13	0	0
ABR	1	9	11,11	1	7	14,29
MAI	0	13	0	0	5	0
JUN	0	30	0	0	20	0

www.prosaude.org.br | www.oncologicoinfantil.org.br | (91) 3182-4500

Travessa 14 de abril, 1394, São Brás. CEP 66063-005 - Belém (PA).

Todos os serviços prestados pelo Hospital Oncológico Infantil Octávio Lobo são gratuitos e integram o

Sistema Único de Saúde (SUS)

Identificador de autenticação: 8F13D23.F0AC.E96.25AF91E32E10A64267

Confira a autenticidade deste documento em <https://www.sistemas.pa.gov.br/validacao-protocolo>

Nº do Protocolo: 2020/1053544 Anexo/Sequencial: 2

Ilice Menezes
 INFECTOLOGIA
 CRM 3771/RQE 3115
 CMS 9800180036
 09/02/2020 17:43
 Adm. de Inf. em Saúde
 COHEN - PA 267.882-536
 SCIM - HOIOL
 000047

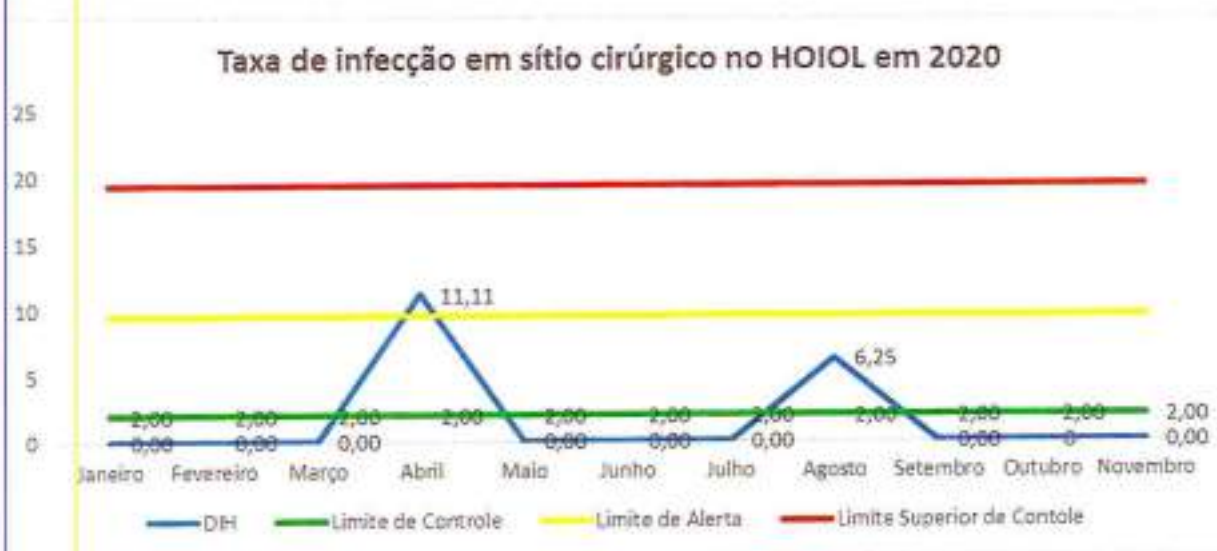


SECRETARIA DE SAÚDE PÚBLICA



JUL	0	30	0	0	18	0
AGO	1	16	6,25	1	8	12,5
SET	0	22	0	0	19	0
OUT	0	26	0	0	20	0
NOV	0	20	0	0	15	0
DEZ						

Fonte: Busca Ativa SCIH/HOIOL/PRÓ-SAÚDE



Análise: Neste mês de não tivemos notificação de infecção de sítio cirúrgico realizadas no hospital. Serão mantidas as medidas de prevenção de ISC no hospital.

Ilice Menezes
 INSPETOR LOGIA
 CRM 73771/ROE 3115
 EMS 900616/0000

www.prosaude.org.br | www.oncologicoinfantil.org.br | (91) 3182-4500

Travessa 14 de abril, 1394, São Brás. CEP 66063-005 - Belém (PA).

Todos os serviços prestados pelo Hospital Oncológico Infantil Octávio Lobo são gratuitos e integram o Sistema Único de Saúde (SUS)

Identificador de autenticação: 6F13D23.F0AC.E96125AF91E32E10A64267

Confira a autenticidade deste documento em <https://www.sistemas.pa.gov.br/validacao-protocolo>

Nº do Protocolo: 2020/1053544 Anexo/Sequencial: 2

[Signature]
 Adm. de Qualidade
 COHEN-PA 258 1802-1386
 SCIH - HOIOL

000048

ASSINADO ELETRONICAMENTE POR MAIS DE UM USUÁRIO (Lei 11.419/2006)
 ASSINATURA: 3B61ACB2D25C8C99.FD2848D8763FBCCA.434953E45912F552.A20ADDF1290002499D
 EM 10/12/2020 17:43 (Hora Local) - Aut. Última Assinatura: 3B61ACB2D25C8C99.FD2848D8763FBCCA.434953E45912F552.A20ADDF1290002499D



SECRETARIA DE SAÚDE PÚBLICA

**7 Indicadores de Infecções Relacionadas a Assistência à Saúde, UTI-HOIOL****7.1 Densidade de Incidência de IRAS e de IRAS por Dispositivo Invasivo (PAV, IPCSCVC e ITUSVD)**

MÊS	Usuário/ Dia	IRAS	Usuários IRAS	CVC- dia	VM- dia	SVD- dia	DI de IRAS	DI IPCS- CVC	DI PAV	DI ITU- SVD
JAN	245	2	2	233	137	146	8,16	0	0	0
FEV	226	0	0	170	73	106	0	0	0	0
MAR	247	2	2	162	85	108	8,1	0	11,76	0
ABR	219	1	1	195	154	170	4,57	0	0	0
MAI	245	3	2	216	129	166	12,24	0	15,5	6,02
JUN	221	2	2	154	106	117	9,05	6,49	0	8,55
JUL	299	3	3	241	198	222	10,03	4,15	5,05	0
AGO	308	6	6	255	169	206	19,48	7,84	0	9,71
SET	289	3	3	240	132	162	10,38	4,17	0	0
OUT	296	2	2	267	122	192	10,20	0	0	0
NOV	190	2	2	155	83	98	10,53	0	0	20,41
DEZ										

MÊS	Taxa Utilização CVC	Taxa Utilização VM	Taxa Utilização SVD
JAN	95,10	55,92	59,59
FEV	75,22	32,30	46,90
MAR	65,59	34,41	43,72
ABR	89,04	70,32	77,63
MAI	88,16	52,65	67,76
JUN	69,68	47,96	52,94
JUL	80,60	66,22	74,25
AGO	82,79	54,87	66,88
SET	83,04	45,67	56,06
OUT	90,20	41,22	64,86
NOV	81,58	43,68	51,58
DEZ			

www.prosaude.org.br | www.oncologicoinfantil.org.br | (91) 3182-4500

Travessa 14 de abril, 1394, São Brás. CEP 66063-005 - Belém (PA).

Todos os serviços prestados pelo Hospital Oncológico Infantil Octávio Lobo são gratuitos e integram o

Sistema Único de Saúde (SUS)

Identificador de autenticação: 0f13d23f0acE96725a991e32e10a64267

Confira a autenticidade deste documento em <https://www.sistemas.pa.gov.br/validacao-protocolo>

Nº do Protocolo: 2020/1053544 Anexo/Sequencial: 2

Adriana R. Lima
COORDENADORA
SCH - HOIOL

000049



SECRETARIA DE SAÚDE PÚBLICA




Limite Endêmico de IRAS da UTI do HOIOL em 2020



Limite Endêmico de IPCS-CVC, UTI do HOIOL em 2020



Limite Endêmico de ITU-SVD, UTI do HOIOL em 2020



www.prosaude.org.br | www.oncologicoinfantil.org.br | (91) 3182-4500

Travessa 14 de abril, 1394, São Brás. CEP 66063-005 - Belém (PA).

Todos os serviços prestados pelo Hospital Oncológico Infantil Octávio Lobo são gratuitos e integram o Sistema Único de Saúde (SUS)

Identificador de autenticação: 8f13d23.F0AC.E96.25AF91E32E10A64267

Confira a autenticidade deste documento em <https://www.sistemas.pa.gov.br/validacao-protocolo>

Nº do Protocolo: 2020/1053544 Anexo/Sequencial: 2

Ilice Menezes
 INFECTOLOGIA
 CRM 7377/RDE 3115
 CNS 8806160035-9082

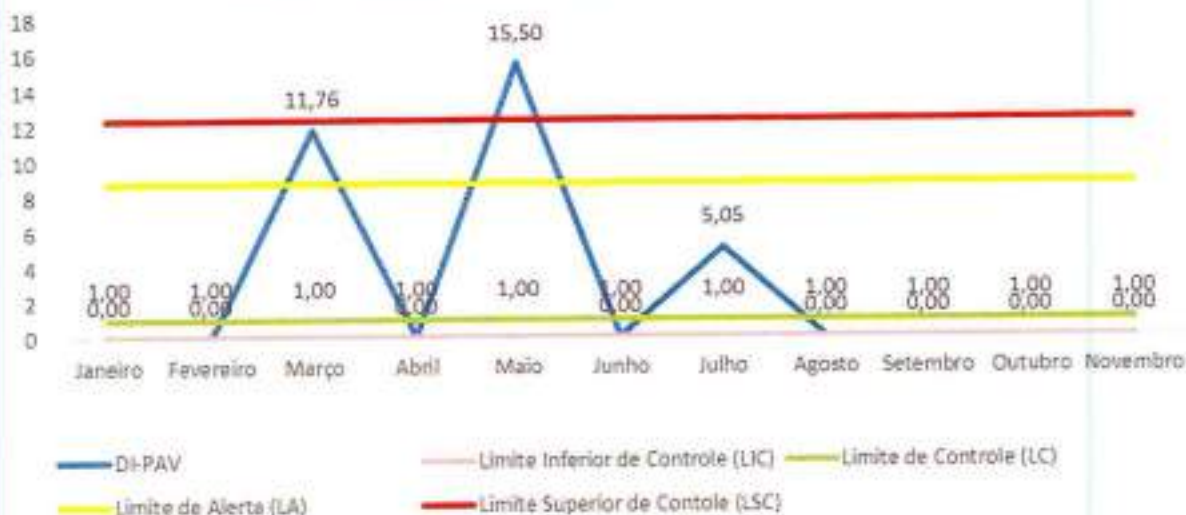
Adriane Rufino
 COORDENADORA
 SCII - HOIOL

000050

ASSINADO ELETRONICAMENTE POR MAIS DE UM USUÁRIO (Lei 11.419/2006)
 EM 10/12/2020 17:43 (Hora Local) - Aut. Última Assinatura: 3b61ACB2D25C8C99.FD284ED8763FBBCA.434953E45912F552.A20ADF129002499D



Limites Endêmicos de PAV, UTI do HOIOL em 2020



7.2 Distribuição Topográfica das IRAS na Unidade de Terapia Intensiva

Mês	IPCS-CVC	IPCS não CVC	PAV	ITR não VM	ITU-SVD	ITU não SVD	ISC	Outras
JAN	0	0	0	2	0	0	0	0
FEV	0	0	0	0	0	0	0	0
MAR	0	0	1	0	0	0	0	1 ³
ABR	0	0	0	1	0	0	0	0
MAI	0	0	2	0	0	0	0	0
JUN	1	0	0	0	1	0	0	0
JUL	1	0	1	0	0	0	0	1 ⁷
AGO	2	0	0	2	2	0	0	0
SET	1	0	0	1	0	1	0	0
OUT	0	0	0	0	0	0	0	2 ⁸
NOV	0	0	0	0	2	0	0	0
DEZ								

Fonte: Busca Ativa SCIH/HOIOL/PRÓ-SAÚDE

³ 1 Infecção de pele e partes moles (IPPM)

⁷ 1 Infecção de pele e partes moles (IPPM)

⁸ 1 Infecção de pele e partes moles e 1 Infecção Intra-abdominal

Ilce Fernandes
CRP 7377/RQE 3115
08-9805180039-9052

[Assinatura]
GABINETE DO SECRETÁRIO
COREN-PA 141.882.418E
SCIH - HOIOL

www.prosaude.org.br | www.oncologicoinfantil.org.br | (91) 3182-4500

Travessa 14 de abril, 1394, São Brás. CEP 66063-005 - Belém (PA).

Todos os serviços prestados pelo Hospital Oncológico Infantil Octávio Lobo são gratuitos e integram o Sistema Único de Saúde (SUS).

Identificador de autenticação: 5C40D57.7DD0.323.4296621EF0BFE1FDEE

Confira a autenticidade deste documento em <https://www.sistemas.pa.gov.br/validacao-protocolo>

Nº do Protocolo: 2020/1053544 Anexo/Sequencial: 3

000051



SECRETARIA DE SAÚDE PÚBLICA



Análise: Este mês, tivemos 2 notificações de IRAS nesta unidade, em 2 pacientes diferentes, ficando com uma densidade de incidência geral de IRAS em 10,53 episódios por 1000 pacientes-dia, maior que o mês anterior (6,76), ficando acima do limite de controle, e abaixo dos limites de alerta e superior de controle, conforme podemos visualizar na curva endêmica de IRAS desta unidade disposta acima. A distribuição topográfica das IRAS nesta unidade está disposta na tabela acima. As IRAS, notificadas foram relacionadas à dispositivo invasivo, sendo 02 ITUSVD.

Na análise destes eventos foram evidenciadas falhas de medidas de prevenção, durante as visitas da equipe do SCIH no setor, foram observadas que as bolsas coletoras de urina estavam ultrapassando o limite da capacidade. A equipe foi abordada, discutido com equipe do setor.

Independente disso, será mantida a vigilância no setor reforçando as medidas de prevenção. Estas IRAS notificadas foram discutidas com a equipe assistencial do setor.

8 Indicadores de Infecções Relacionadas a Assistência à Saúde, 1º Andar Cirúrgico – HOIOL

8.1 Densidade de Incidência de IRAS e de IRAS por Dispositivo Invasivo (IPCSCVC e ITUSVD).

MÊS	Usuário/Dia	IRAS	Usuários IRAS	CVC-dia	SVD-dia	DI de IRAS	DI. IPCS-CVC	DI. ITU-SVD
JAN	304	2	2	38	6	6,58	0	0
FEV	302	2	2	33	10	6,62	0	0
MAR	329	2	2	23	25	6,08	0	40
ABR	268	0	0	46	1	0	0	0
MAI	211	1	1	66	2	4,74	15,15	0
JUN	321	3	3	108	0	9,35	0	0
JUL	312	0	0	57	0	0	0	0
AGO	349	1	1	79	17	2,87	12,66	0
SET	385	3	3	131	0	7,79	0	0
OUT	302	1	1	77	0	3,31	12,99	0
NOV	265	1	1	72	4	3,77	0	0
DEZ								

Ilice Menezes
 INFECTOLOGIA
 CRM 7377/RQE 3115
 RNS 9806160039

www.prosaude.org.br | www.oncologicoinfantil.org.br | (91) 3182-4500

Travessa 14 de abril, 1394, São Brás. CEP 66063-005 - Belém (PA).

Todos os serviços prestados pelo Hospital Oncológico Infantil Octávio Lobo são gratuitos e integram o SUS.

Sistema Único de Saúde (SUS).

Identificador de autenticação: 5C40D57.7DD0.323.4296621EF0BFE1FDEE

Confira a autenticidade deste documento em <https://www.sistemas.pa.gov.br/validacao-protocolo>

Nº do Protocolo: 2020/1053544 Anexo/Sequencial: 3

[Handwritten signature]
 000052

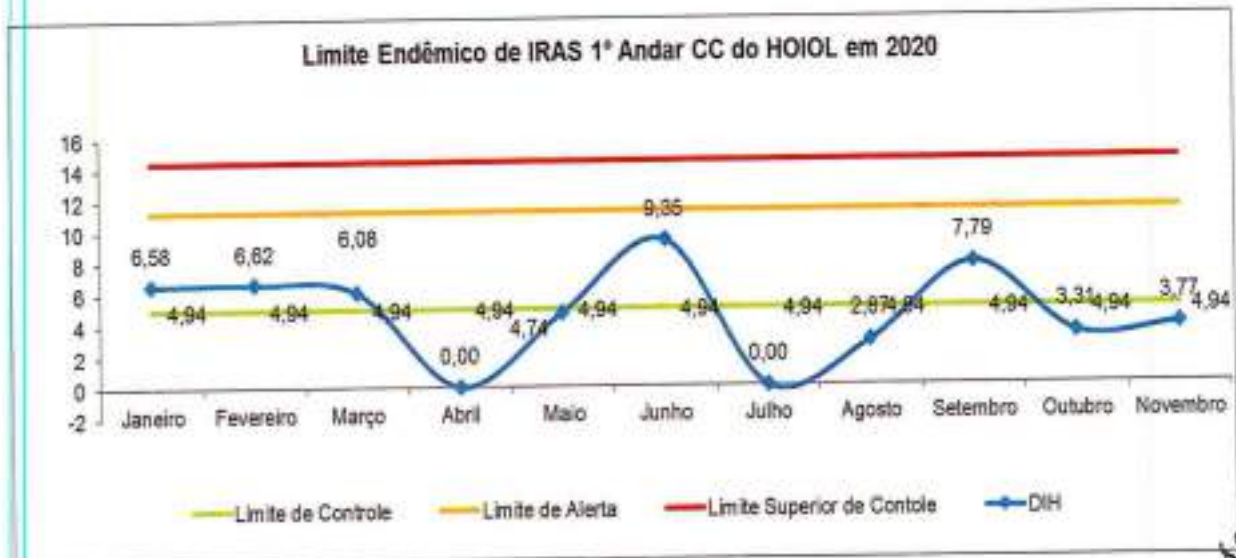
ASSINADO ELETRONICAMENTE POR MAIS DE UM USUÁRIO (Lei 11.419/2006)
 Assinatura: DfAB44c3E3IAF943D.3FB66E8E8B334CF.89AB88BB6955DD943.C79EC85122CBAD38



SECRETARIA DE SAÚDE PÚBLICA



MÊS	Taxa Utilização CVC	Taxa Utilização SVD
JAN	12,5	1,97
FEV	10,93	3,31
MAR	6,99	7,6
ABR	17,16	0,37
MAI	31,28	0,95
JUN	33,64	0
JUL	18,27	0
AGO	22,64	4,87
SET	34,03	0
OUT	25,50	0
NOV	27,17	1,51
DEZ		



Adriana Menezes
 INFECTOLOGIA
 CRM 73277-PA
 CNS 358016003629052
 COBEN-PA 20 352-EMF
 SCIN - HOIOL

www.prosaude.org.br | www.oncologicoinfantil.org.br | (91) 3182-4500

Travessa 14 de abril, 1394, São Brás. CEP 66063-005 - Belém (PA).

Todos os serviços prestados pelo Hospital Oncológico Infantil Octávio Lobo são gratuitos e integram o Sistema Único de Saúde (SUS).

Identificador de autenticação: 5C40D57.7DD0.323.4296621EF0BFE1FDEE

Confira a autenticidade deste documento em <https://www.sistemas.pa.gov.br/validacao-protocolo>

Nº do Protocolo: 2020/1053544 Anexo/Sequencial: 3

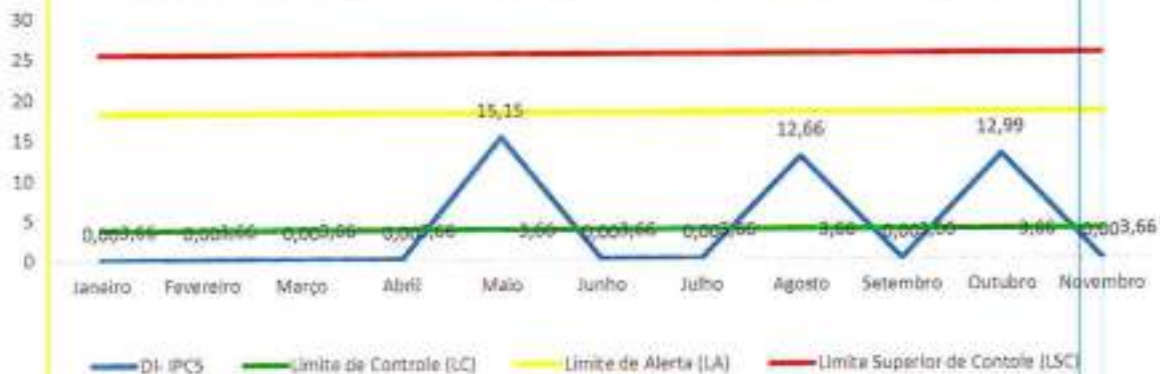
000053




SECRETARIA DE SAÚDE PÚBLICA



Limite Endêmico de IPCS-CVC, 1º andar (CC) do HOIOL em 2020



Limite Endêmico de ITU-SVD, 1º andar - CC do HOIOL em 2020



8.2 Distribuição Topográfica das IRAS do 1º andar cirúrgico

MÊS	IPCS-CVC	IPCS NÃO CVC	ITU-SVD	ITU Não SVD	ITR não assoc.	ISC	OUTRAS
JAN	0	0	0	0	1	0	1 ¹
FEV	0	0	0	1	0	0	1 ²
MAR	0	0	1	0	1	0	0
ABR	0	0	0	0	0	0	0
MAI	1	0	0	0	0	0	0
JUN	0	0	1	0	1	0	1 ⁶
JUL	0	0	0	0	0	0	0
AGO	1	0	0	0	0	0	0
SET	0	0	0	0	0	0	3 ⁹

Ilee Menezes
 INFECTOLOGIA
 CRM 25777/RQE 3115
 CBO 3506150039-9053

Arlete
 Arlete de Fátima
 COBEN-PA 147.882-ENF
 SICH - NOROCC

www.prosaude.org.br | www.oncologicoinfantil.org.br | (91) 3182-4500

Travessa 14 de abril, 1394, São Brás. CEP 66063-005 - Belém (PA).

Todos os serviços prestados pelo Hospital Oncológico Infantil Octávio Lobo são gratuitos e integram o

Sistema Único de Saúde (SUS)

Identificador de autenticação: 5c40d57.7dd0.323.4296621ef0bfe1fdee

Confira a autenticidade deste documento em <https://www.sistemas.pa.gov.br/validacao-protocolo>

Nº do Protocolo: 2020/1053544 Anexo/Sequencial: 3

000054



SECRETARIA DE SAÚDE PÚBLICA



OUT	1	0	0	0	0	0	0
NOV	0	0	0	0	1	0	0
DEZ							

Fonte: Busca Ativa SCIH/HOIOL/PRÓ-SAÚDE

¹ Infecção do sistema nervoso central (SNC)

² Infecção gastrointestinal (IGI)

⁶ Infecção de pele e partes moles (IPPM)

⁹ 1 Infecções de pele e partes moles e 1 infecção óssea

Análise: Neste mês, tivemos 1 notificação de IRAS nesta unidade, ficando com uma densidade de incidência geral de IRAS em 3,77 episódios por 1000 pacientes-dia, semelhante ao mês anterior (3,31), ficando abaixo do limite de controle, conforme podemos visualizar na curva endêmica de IRAS desta unidade disposta acima. A distribuição topográfica das IRAS nesta unidade está disposta na tabela acima, sendo notificada uma ITR não associada.

Na análise deste evento, foram evidenciados os seguintes fatores que contribuíram para a IRAS: longa permanência, imunossupressão, uso prolongado de antimicrobiano, procedimento cirúrgico, infecção prévia e presença de dispositivos invasivos.

9 Indicadores de Infecções Relacionadas a Assistência à Saúde, 1º andar Quimioterapia – HOIOL

9.1 Densidade de Incidência Global de IRAS e de IRAS por Dispositivo Invasivo (IPCSCVC e ITUSVD)

MES	Usuário Dia	IRAS	Usuários IRAS	CVC-dia	SVD-dia	DI de IRAS	DI IPCS-CVC	DI ITU-SVD
JAN	295	0	0	38	0	0	0	0
FEV	333	2	2	62	0	6,01	16,13	0
MAR	245	0	0	33	0	0	0	0
ABR	230	0	0	15	0	0	0	0
MAI	245	0	0	12	0	0	0	0
JUN	252	1	1	3	0	3,97	0	0
JUL	267	0	0	4	0	0	0	0
AGO	256	0	0	3	0	0	0	0
SET	230	1	1	11	0	4,35	90,91	0

Thce Menezes
 INFECTOLOGIA
 CRM 1377/RQE 3115
 CNG 989016003579052

Jace

[Handwritten signature]
 SECRETARIA DE SAÚDE PÚBLICA
 GOV. DO PARÁ
 BELÉM - PA, 267 AVENIDA
 BRASILIA - NOROCCIDENTAL

www.prosaude.org.br | www.oncologicoinfantil.org.br | (91) 3182-4500

Travessa 14 de abril, 1394, São Brás, CEP 66063-005 - Belém (PA).

Todos os serviços prestados pelo Hospital Oncológico Infantil Octávio Lobo são gratuitos e integram o SUS.

Sistema Único de Saúde (SUS)

Identificador de autenticação: 5c40d57.7dd0.323.4296621ef0bfe1fdee

Confira a autenticidade deste documento em <https://www.sistemas.pa.gov.br/validacao-protocolo>

Nº do Protocolo: 2020/1053544 Anexo/Sequencial: 3

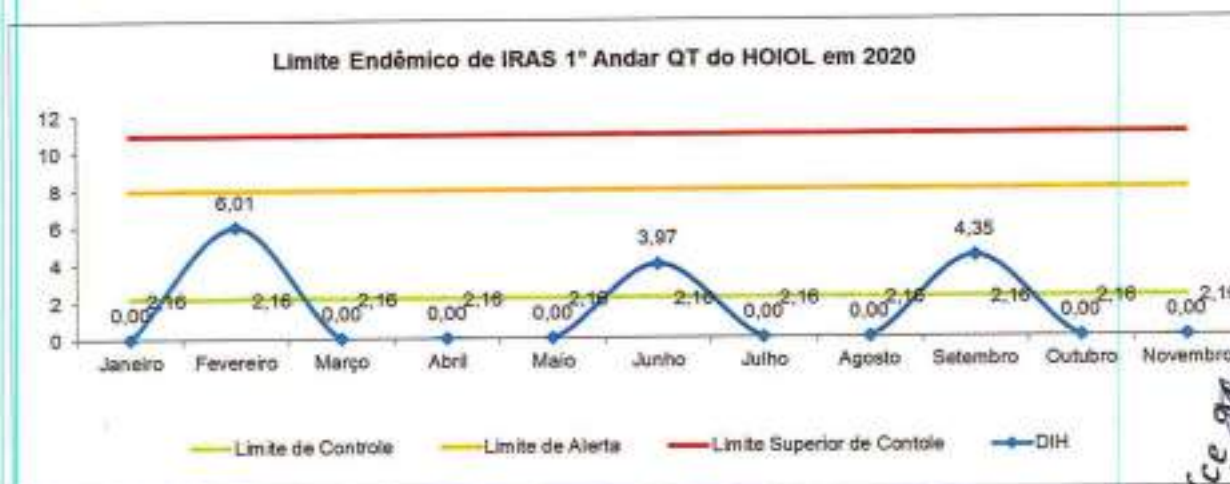


SECRETARIA DE SAÚDE PÚBLICA



OUT	276	0	0	7	0	0	0	0
NOV	311	0	0	25	0	0	0	0
DEZ								

MES	Taxa Utilização CVC	Taxa Utilização SVD
JAN	12,88	0
FEV	18,22	0
MAR	13,47	0
ABR	6,52	0
MAI	4,9	0
JUN	1,19	0
JUL	1,5	0
AGO	1,17	0
SET	4,48	0
OUT	2,54	0
NOV	8,04	0
DEZ		



Ilice Menezes
 DIRETORIA DE INFECCIOLOGIA
 CRM 7577/RQE 3115
 CNP 960016003929092

Adriano Galvão
 COORDEADOR DE SERVIÇOS
 SCIH - HOIOL

www.prosaude.org.br | www.oncologicoinfantil.org.br | (91) 3182-4500

Travessa 14 de abril, 1394, São Brás. CEP 66063-005 - Belém (PA).

Todos os serviços prestados pelo Hospital Oncológico Infantil Octávio Lobo são gratuitos e integram o

Sistema Único de Saúde (SUS)

Identificador de autenticação: 5C40D57.7DD0.323.4296621EF0BFE1FDEE

Confira a autenticidade deste documento em <https://www.sistemas.pa.gov.br/validacao-protocolo>

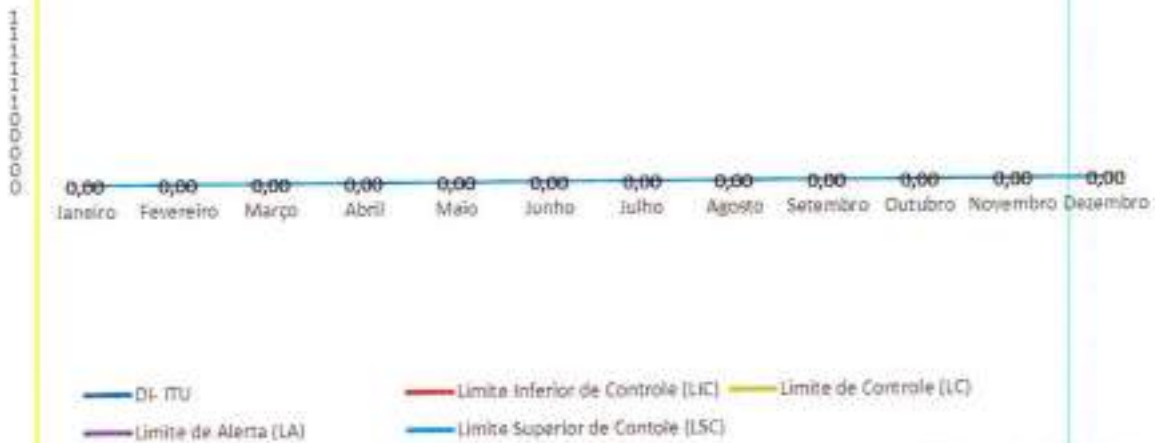
Nº do Protocolo: 2020/1053544 Anexo/Sequencial: 3

000050

Límite Endêmico de IPCS-CVC, 1º andar (QT) do HOIOL em 2020



Límite Endêmico de ITU-SVD, 1º andar - QT do HOIOL em 2020



9.2 Distribuição Topográfica das IRAS no 1º andar – Quimioterapia

Mês	IPCS-CVC	IPCS NÃO CVC	ITU-SVD	ITU NÃO SVD	ITR NÃO VM	ISC	OUTRAS
JAN	0	0	0	0	0	0	0
FEV	1	0	0	0	1	0	0
MAR	0	0	0	0	0	0	0
ABR	0	0	0	0	0	0	0
MAI	0	0	0	0	0	0	0

Ilce Menezes
INPECTO-COAGIA
CNPJ 17.727.406/0001-11
CNP 980715603529052

Ilce
000057



SECRETARIA DE SAÚDE PÚBLICA



JUN	0	0	0	0	0	0	1 ⁶
JUL	0	0	0	0	0	0	0
AGO	0	0	0	0	0	0	0
SET	1	0	0	0	0	0	0
OUT	0	0	0	0	0	0	0
NOV	0	0	0	0	0	0	0
DEZ							

Fonte: Busca Ativa SCIH/HOIOS/PRÓ-SAÚDE

⁶ 1 infecção de pele e partes moles (IPPM)

Análise: Neste mês, não tivemos IRAS nesta unidade, ficando com uma densidade de incidência geral de IRAS em **zero** episódios por 1000 pacientes-dia, igual ao mês anterior, conforme podemos visualizar na curva endêmica de IRAS desta unidade disposta acima. A distribuição topográfica das IRAS nesta unidade está disposta na tabela acima. Será mantida a vigilância local com a equipe assistencial do setor na intenção de continuar evitando a ocorrência de falhas.

10 Indicadores de Infecções Relacionadas a Assistência à Saúde, 2º andar – HOIOS

10.1 Densidade de Incidência Global de IRAS e de IRAS por Dispositivo Invasivo (IPCSCVC e ITUSVD)

Período	Usuário Dia	IRAS	Usuários IRAS	CVC-dia	SVD-dia	DI de IRAS	DI IPCS-CVC	DI ITU-SVD
JAN	625	2	2	283	0	3,2	3,53	0
FEV	674	2	2	254	1	2,97	3,94	0
MAR	665	5	5	138	13	7,52	0	0
ABR	478	6	5	144	0	12,55	20,83	0
MAI	551	3	3	103	4	5,44	9,71	0
JUN	610	4	4	174	3	6,56	11,49	0
JUL	703	2	2	189	1	2,84	0	0
AGO	696	2	2	179	0	2,87	5,59	0
SET	687	3	3	239	0	4,37	4,18	0

Ilice Menezes
INFECTOLOGIA
CRM 2377/RQE 3115
CNS 390716003829052

Ilce
SECRETARIA DE SAÚDE PÚBLICA
SCIH - HOIOS

www.prosaude.org.br | www.oncologicoinfantil.org.br | (91) 3182-4500

Travessa 14 de abril, 1394, São Brás. CEP 66063-005 - Belém (PA).

Todos os serviços prestados pelo Hospital Oncológico Infantil Octávio Lobo são gratuitos e integram o

Sistema Único de Saúde (SUS)

Identificador de autenticação: 5c40d57.7DD0.323.4296621EF0BFE1FDEE

Confira a autenticidade deste documento em <https://www.sistemas.pa.gov.br/validacao-protocolo>

Nº do Protocolo: 2020/1053544 Anexo/Sequencial: 3

000058

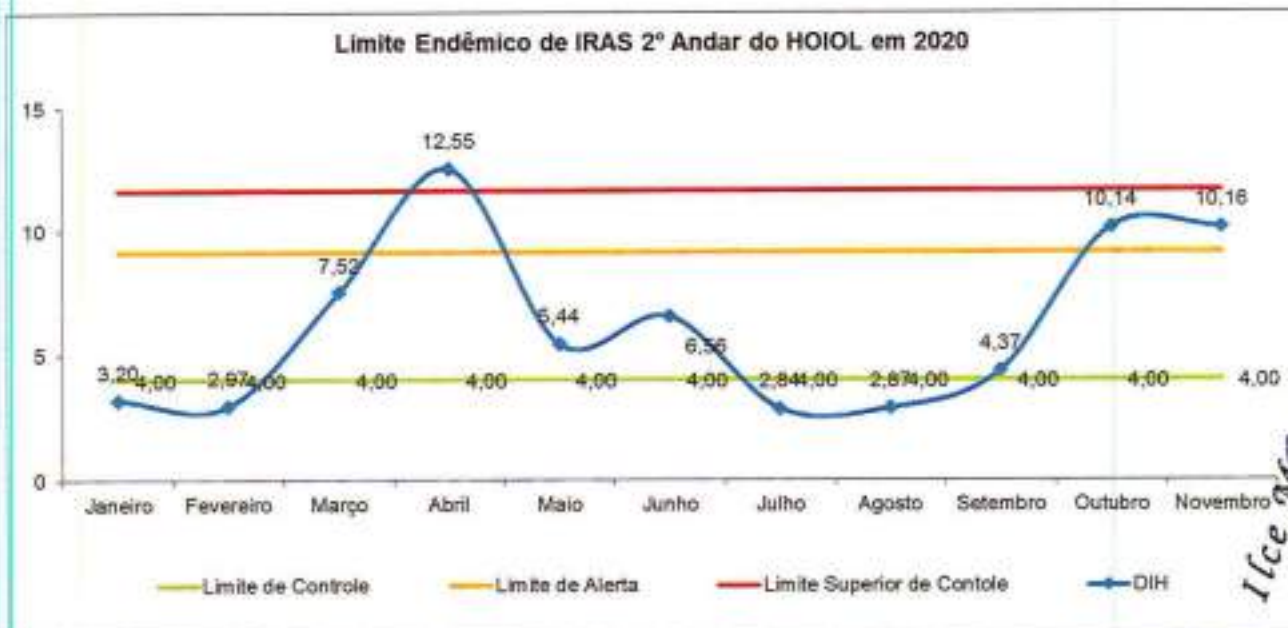


SECRETARIA DE SAÚDE PÚBLICA



OUT	690	7	6	206	4	10,14	2	0
NOV	689	7	7	176	16	10,16	11,36	0
DEZ								

Período	Taxa Utilização CVC	Taxa Utilização SVD
JAN	45,28	0
FEV	37,69	0,15
MAR	20,75	1,95
ABR	30,13	0
MAI	18,69	0,73
JUN	28,52	0,49
JUL	26,88	0,14
AGO	25,72	0
SET	34,79	0
OUT	29,86	0,58
NOV	25,54	2,32
DEZ		



Ilice Menezes
 INFECTOLOGIA
 CRM 23719/PA
 CNP 09018003

www.prosaude.org.br | www.oncologicoinfantil.org.br | (91) 3182-4500

Travessa 14 de abril, 1394, São Brás. CEP 66063-005 - Belém (PA).

Todos os serviços prestados pelo Hospital Oncológico Infantil Octávio Lobo são gratuitos e integram o Sistema Único de Saúde (SUS).

Identificador de autenticação: 5C40D57.7DD0.323.4296621EF0BFE1FDEE

Confira a autenticidade deste documento em <https://www.sistemas.pa.gov.br/validacao-protocolo>

Nº do Protocolo: 2020/1053544 Anexo/Sequencial: 3

[Handwritten signature]
 SECRETARIA DE SAÚDE PÚBLICA
 SCOP - HOIOL

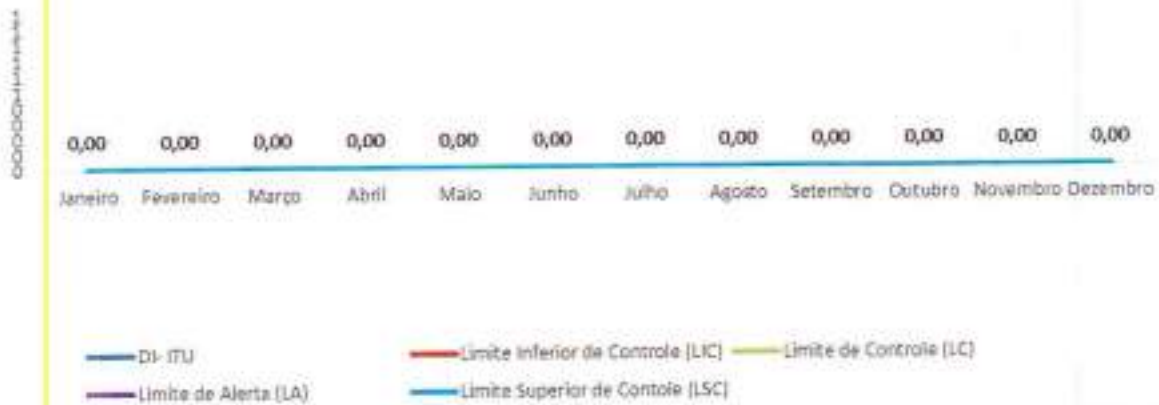
000059

ASSINADO ELETRONICAMENTE POR MAIS DE UM USUÁRIO (Lei 11.419/2006)
 Assinatura: DfAB44C3E1AF943D.3fBB6E8E8B334CF.89A88BB6955DD943.C79EC85122CBAD38

Limite Endêmico de IPCS-CVC, 2º andar do HOIOL em 2020



Limite Endêmico de ITU-SVD, 2º andar do HOIOL em 2020



10.2 Distribuição Topográfica de IRAS no 2º andar

Mês	IPCS-CVC	IPCS NÃO CVC	ITU-SVD	ITU NÃO SVD	ITR não VM	ISC	OUTRAS
JAN	1	0	0	0	0	0	1 ¹
FEV	1	0	0	0	0	0	1 ²
MAR	0	0	0	0	2	0	3 ³
ABR	3	0	0	0	1	0	2 ⁴
MAI	1	0	0	0	2	0	0

Ilice Menezes
 INFECTOLOGIA
 CRM 7377/RQE 3115
 CNB 980016039-9052

Adrielle
 COREN-PA 250882-ENF
 SCH - HOIOL

www.prosaude.org.br | www.oncologicoinfantil.org.br | (91) 3182-4500
 Travessa 14 de abril, 1394, São Brás. CEP 66063-005 - Belém (PA).

Todos os serviços prestados pelo Hospital Oncológico Infantil Octávio Lobo são gratuitos e integram o Sistema Único de Saúde (SUS).



JUN	2	0	0	0	1	0	1 ⁶
JUL	0	0	0	0	1	0	1 ⁷
AGO	1	0	0	0	0	0	0
SET	1	0	0	1	1	0	0
OUT	2	0	0	0	3	0	2 ¹⁰
NOV	2	1	0	1	1	0	2 ¹¹
DEZ							

Fonte: Busca Ativa SCIH/HOIOL/PRÓ-SAÚDE

¹ 1 Infecção intra-abdominal (IABD)

² 1 Infecção gastrointestinal (IGI)

³ 3 Infecções gastrointestinais

⁴ 2 IGI e 1 intra-abdominal

⁶ 1 infecção de pele e partes moles (IPPM)

⁷ 1 infecção de pele e partes moles (IPPM)

¹⁰ 1 Infecção de pele e partes moles e 1 Infecção gastrointestinal

¹¹ 1 Infecção abdominal e 1 Infecção gastrointestinal

Análise: Neste mês, tivemos 7 notificações de IRAS no 2º andar, em 7 pacientes, ficando com uma densidade de incidência geral de IRAS em 10,16 episódios por 1000 pacientes-dia, semelhante ao mês anterior (10,14), ficando acima do limite de alerta, mas ainda abaixo dos limites superior de controle, conforme podemos visualizar na curva endêmica de IRAS desta unidade disposta acima. A distribuição topográfica das IRAS nesta unidade está disposta na tabela acima. Foram notificadas 2 IRAS relacionada à dispositivo invasivo neste mês nesta unidade, sendo 2 IPCSCVC. Na análise destes eventos notificados, foram evidenciadas falhas de medidas de prevenção de IRAS, com relação à inserção do CVC, em um dos eventos, facilitando a contaminação do mesmo.

Diante do número de IRAS (7 notificações) apenas neste setor, foi criada a ação de discussão do fato com a coordenação do setor e com as hospitalistas, em que ficou evidente não ter falhas importantes relacionadas a assistência, entre os fatores identificados que contribuíram para as IRAS, podemos destacar como sendo principais: longa permanência, alguns estavam internados desde setembro nesta instituição, uso prolongado de antimicrobianos, disfunção imunológica, quimioterapia.

Todas as IRAS foram lançadas como eventos adversos e serão discutidas estratégias de prevenção e controle com a equipe assistencial do setor nas falhas evidenciadas.

Ilene Menezes
INFERMIA
CRM 25771/PAE 3115
CRM 9800160038-2/PAE3
Ilene Menezes
COORDENADORA
CORREN-PA 017 882-ENG
SCIH - HOIOL
000061

ASSINADO ELETRONICAMENTE POR MAIS DE UM USUÁRIO (Lei 11.419/2006)
DFAB44C3E3E1AF943D.3FB66E88B5334CF.89A88BB6955DD943.C79EC85122CBAD38
EM 10/12/2020 17:43 (Hora Local) - Aut. Última Assinatura: DFAB44C3E3E1AF943D.3FB66E88B5334CF.89A88BB6955DD943.C79EC85122CBAD38



SECRETARIA DE SAÚDE PÚBLICA



11 Indicadores de Infecções Relacionadas à Assistência à Saúde, 3º ANDAR – HOIOL

11.1 Densidade de Incidência de IRAS e de IRAS por Dispositivo Invasivo (IPCSCVC e ITUSVD)

Período	Usuário/Dia	IRAS	Usuários IRAS	CVC-dia	SVD-dia	DI de IRAS	D. IPCS-CVC	D. ITU-SVD
JAN	250	0	0	80	0	0	0	0
FEV	303	2	2	101	6	6,6	9,9	0
MAR	165	4	2	96	13	24,24	10,42	76,92
ABR	124	0	0	17	2	0	0	0
MAI	340	3	3	88	2	8,82	11,36	0
JUN	203	0	0	33	1	0	0	0
JUL	179	0	0	10	0	0	0	0
AGO	186	0	0	14	0	0	0	0
SET	167	0	0	10	0	0	0	0
OUT	218	0	0	50	0	0	0	0
NOV	200	0	0	26	0	0	0	0
DEZ								

MÊS	Taxa Utilização CVC	Taxa Utilização SVD
JAN	32	0
FEV	33,33	1,98
MAR	58,18	7,88
ABR	13,71	1,61
MAI	25,88	0,59
JUN	16,26	0,49
JUL	5,59	0
AGO	7,53	0
SET	5,99	0
OUT	22,94	0
NOV	13,00	0

Ice Menezes
 INFECTOLOGIA
 CRM 15171/ROE 3118
 CMS 9560180039-5

Lucas
 Lucas F. G. Lima
 COREN-PA 247.882-EMR
 SGM HOIOL

www.prosaude.org.br | www.oncologicoinfantil.org.br | (91) 3182-4500

Travessa 14 de abril, 1394, São Brás. CEP 66063-005 - Belém (PA).

Todos os serviços prestados pelo Hospital Oncológico Infantil Octávio Lobo são gratuitos e integram o Sistema Único de Saúde (SUS).

Identificador de autenticação: 5C40D57.7DD0.323.4296621EF0BFE1FDEE

Confira a autenticidade deste documento em <https://www.sistemas.pa.gov.br/validacao-protocolo>

Nº do Protocolo: 2020/1053544 Anexo/Sequencial: 3


000062

ASSINADO ELETRONICAMENTE POR MAIS DE UM USUÁRIO (Lei 11.419/2006) DFAB44C3E1AF943D.3FB66E8E8B334CF.89A88BB6955DD943.C79EC85122CBAD38



DEZ		
-----	--	--

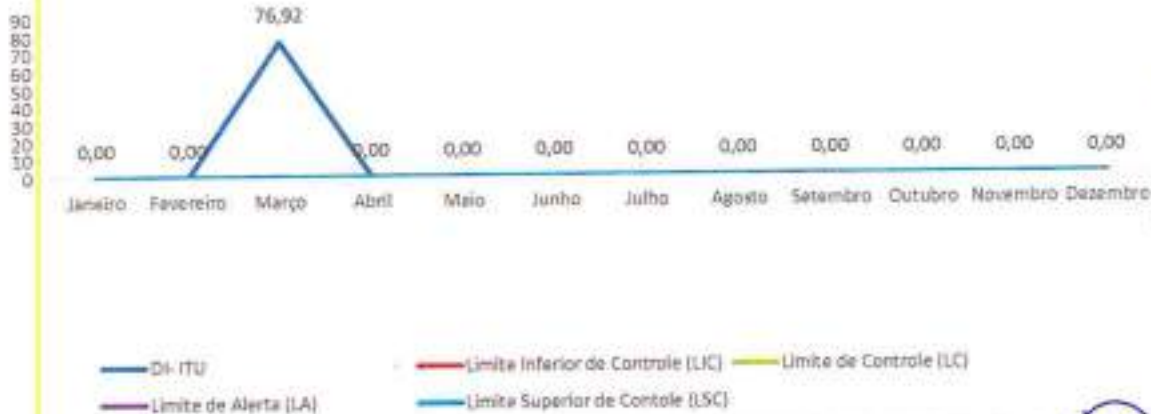
Limite Endêmico de IPCS-CVC, 3º andar do HOIOL em 2020



Limite Endêmico de IPCS-CVC, 3º andar do HOIOL em 2020



Limite Endêmico de ITU-SVD, 3º andar do HOIOL em 2020



www.prosaude.org.br | www.oncologicoinfantil.org.br | (91) 3182-4500
Travessa 14 de abril, 1394, São Brás. CEP 66063-005 - Belém (PA).

Todos os serviços prestados pelo Hospital Oncológico Infantil Octávio Lobo são gratuitos e integrados ao Sistema Único de Saúde (SUS).

Ilice Menezes
 INSPETORA GERAL
 CRM 28777 PROE 3115
 CNP 0450016003920055743

Ilice

PA 147.882-1386
 HOIOL

000063



SECRETARIA DE SAÚDE PÚBLICA



11.2 Distribuição Topográfica das IRAS no 3º andar

Mês	IPCS-CVC	IPCS NÃO CVC	ISC	ITR não VM	ITU-SVD	ITU não SVD	OUTRAS
JAN	0	0	0	0	0	0	0
FEV	1	0	0	0	0	0	1 ²
MAR	1	0	0	1	1	0	1 ³
ABR	0	0	0	0	0	0	0
MAI	1	0	0	1	0	0	1 ⁵
JUN	0	0	0	0	0	0	0
JUL	0	0	0	0	0	0	0
AGO	0	0	0	0	0	0	0
SET	0	0	0	0	0	0	0
OUT	0	0	0	0	0	0	0
NOV	0	0	0	0	0	0	0
DEZ							

Fonte: Busca Ativa SCIH/HOIOL/PRÓ-SAÚDE

² Infecção de pele e partes moles (IPPM)

³ Infecção gastrointestinal (IGI)

⁵ 1 Infecção gastrointestinal

Análise: Neste mês, não tivemos notificações de IRAS no terceiro andar do hospital. Serão mantidas as orientações de controle e prevenção de IRAS neste setor de assistência do hospital.

Considerações Finais

A equipe do SCIH continua lançando, toda semana nas unidades de internação, UTIs e centro cirúrgico, a parcial da higienização das mãos e número absoluto de IRAS, através do INFECTOMETRO, podendo assim ser trabalhado semanalmente a equipe que precisa fortalecer as boas práticas. A equipe médica e de fisioterapia, recebeu orientação sobre a Higienização das mãos, metodologia de observação direta usada no HOIOL, que é baseada nas recomendações da OMS e ANVISA, assim como foi realizada reunião com coordenação de enfermagem para discussão dos casos de IRAS do 2º andar.

www.prosaude.org.br | www.oncologicoinfantil.org.br | (91) 3182-4500

Travessa 14 de abril, 1394, São Brás. CEP 66063-005 - Belém (PA).

Todos os serviços prestados pelo Hospital Oncológico Infantil Octávio Lobo são gratuitos e integram o

Sistema Único de Saúde (SUS)

Identificador de autenticação: 5C40D577DD03234296621EF0BFE1FDEE

Confira a autenticidade deste documento em <https://www.sistemas.pa.gov.br/validacao-protocolo>

Nº do Protocolo: 2020/1053544 Anexo/Sequencial: 3

ASSINADO ELETRONICAMENTE POR MAIS DE UM USUÁRIO (Lei 11.419/2006)
 ASSINATURA: DFBAB44C3E1AFA943D.3FB66E8E8B5334CF.89A88BB69555DD943.C79EC85122CBAD38
 Hora Local) - Aut. Última Assinatura: DFBAB44C3E1AFA943D.3FB66E8E8B5334CF.89A88BB69555DD943.C79EC85122CBAD38

Ilce Menezes
 INFECTOLOGIA
 CRM-13111/ROE
 CHS 98001800-5

Adriana
 COORDENADORA DE ENF
 SCIH - HOIOL

000061



SECRETARIA DE SAÚDE PÚBLICA



Adrielle Karoline de Souza Ribeiro Monteiro
ADRIELLE KAROLINE DE SOUZA RIBEIRO MONTEIRO
LORÉN-PA 35.000-000
SCRH - NORO

Adrielle Karoline de Souza Ribeiro Monteiro

Pró Saúde-Associação Beneficente de Assistência Social e Hospitalar

Hospital Oncológico Infantil Octávio Lobo

Presidente da Comissão

Ilce Carla Moreira de Brito Menezes
ILCE CARLA MOREIRA DE BRITO MENEZES
LORÉN-PA 35.000-000
SCRH - NORO

Pró Saúde-Associação Beneficente de Assistência Social e Hospitalar

Hospital Oncológico Infantil Octávio Lobo

Vice Presidente da Comissão

Viviane Andreia Lesses
VIVIANE ANDREIA LESSES
LORÉN-PA 35.000-000
SCRH - NORO

Pró Saúde-Associação Beneficente de Assistência Social e Hospitalar

Hospital Oncológico Infantil Octávio Lobo

Gerente da Qualidade

Belém-PA, 03 de dezembro de 2020

www.prosaude.org.br | www.oncologicoinfantil.org.br | (91) 3182-4500

Travessa 14 de abril, 1394, São Brás. CEP 66063-005 - Belém (PA).

Todos os serviços prestados pelo Hospital Oncológico Infantil Octávio Lobo são gratuitos e integram o Sistema Único de Saúde (SUS).

Identificador de autenticação: 5C40D57.7DD0.323.4296621EF0BFE1FDEE

Confira a autenticidade deste documento em <https://www.sistemas.pa.gov.br/validacao-protocolo>

Nº do Protocolo: 2020/1053544 Anexo/Sequencial: 3

000065

4.3- Relatório do Núcleo Hospitalar de Epidemiologia - NHE



000070



SECRETARIA DE SAÚDE PÚBLICA



O quadro abaixo demonstra as atividades desenvolvidas pelos membros da comissão do Núcleo Hospitalar de Epidemiologia (NHE).

• Médico, Enfermeira e Técnica de Enfermagem

DIÁRIO	Busca ativa DNC	Médico e enfermeiro
	Controle e orientações na prevenção de DNC	Médico e enfermeiro
	Controle dos usuários em Medidas de Prevenção	Médico, enfermeiro e técnico de enfermagem.
SEMANAL	Reunião interna da NHE/SCIH (executores) e Confecção de Atas	Médico, enfermeiro e técnico de enfermagem.
MENSAL	Fornecer dados das buscas ativas para Relatório NHE	Enfermeiro.
	Relatório das NHE execução e revisão	Médico
	Relatórios do FORMSUS (ANVISA) e Vigilância Sanitária	Enfermeiro
	Reunião do NHE (consultores)	Médico e enfermeiro.
	Reunião com setores envolvidos	Médico e enfermeiro.
TRIMESTRAL	Relatório do NHE (compilado mensal)	Médico.

4. Exposição ocupacional à material biológico

Neste mês de novembro ocorreu 1 notificação de exposições a material biológicos, sendo exposição por fluidos de sangue em mucosa ocular, após a verificação de glicemia capilar, o evento ocorreu devido a tração da fita projetando o fluido em mucosa ocular. Colaboradora está em acompanhamento na medicina do trabalho do hospital.

Ilce Menezes
 DIRETORIA DE EPIDEMIOLOGIA
 CRM 7377/ROE 3
 CNS 30014
 10/10/2020 17:43

Adriane Ribeiro
 COREN-PA 237.802-ENG
 SCH. 10000

Jean

www.prosaude.org.br | www.oncologicoinfantil.org.br | (91) 3182-4500

Travessa 14 de abril, 1394, São Brás. CEP 66063-005 - Belém (PA).

Todos os serviços prestados pelo Hospital Oncológico Infantil Octávio Lobo são gratuitos e integram o

Sistema Único de Saúde (SUS)

Identificador de autenticação: 5C40D57.7DD0.323.4296621EF0BFE1FDEE

Confira a autenticidade deste documento em https://www.sistemas.pa.gov.br/validacao-protocolo

Nº do Protocolo: 2020/1053544 Anexo/Sequencial: 3

000072



SECRETARIA DE SAÚDE PÚBLICA



5. Vigilância epidemiológica de doenças de notificação compulsória (DNC)

Neste mês de novembro houveram 19 notificações de doenças compulsórias no hospital, sendo todas de suspeitas da COVID19, na qual foram enviadas as fichas para a vigilância epidemiológica do município de Belém, lançados na plataforma ESUS-VE e FORMSUS, encaminhados as sorologias e swabs para laboratório (LACEN).

Considerações finais: O núcleo de vigilância epidemiológica, faz um levantamento, diário de monitoramento das crianças suspeitas ou confirmadas, para a covid-19, gerando um relatório, para diretoria hospitalar, onde vai uma planilha com todas as informações necessárias para segurança do paciente e colaboradores, dê início dos sintomas, como andamento diário das crianças, tempo de precauções, data de exame, altas ou óbitos. Também é encaminhado diariamente para vigilância epidemiológica do município e estado as notificações feitas por este estabelecimento, tipos de internações e andamento do caso. Diariamente é preenchido o formSus e Esus-Ve, inclusive final de semana. Para o ministério da saúde, e lançado diariamente a situação de leitos ocupados por covid-19, toda sexta feira esse levantamento de leito são encaminhados para vigilância municipal.

[Handwritten signature]
Adriane Ribeiro
COBEM-PA 289 882-ENF
SCR - 141111

[Handwritten signature]
Ilce Menezes
INFECTOLOGIA
CRM 2377/RQE 3115
CNS 9806160035-9052

[Handwritten signature]

www.prosaude.org.br | www.oncologicoinfantil.org.br | (91) 3182-4500

Travessa 14 de abril, 1394, São Brás, CEP 66063-005 - Belém (PA).

Todos os serviços prestados pelo Hospital Oncológico Infantil Octávio Lobo são gratuitos e integram o

Sistema Único de Saúde (SUS)

Identificador de autenticação: 5C40D57.7DD0.323.4296621EF0BFE1FDEE

Confira a autenticidade deste documento em <https://www.sistemas.pa.gov.br/validacao-protocolo>

Nº do Protocolo: 2020/1053544 Anexo/Sequencial: 3

060073



Adrielle Karoline de Souza Ribeiro Monteiro

Pró Saúde-Associação Beneficente de Assistência Social e Hospitalar

Hospital Oncológico Infantil Octávio Lobo

Presidente da Comissão

Ilce Menezes
INFECTOLOGIA
CRM 12271RQE 3115
CIS 18018CUBS-3052

Ilce Carla Moreira Beckmann Menezes

Pró Saúde-Associação Beneficente de Assistência Social e Hospitalar

Hospital Oncológico Infantil Octávio Lobo

Vice Presidente da Comissão

Viviane
Viviane Andreia Lesses

Pró Saúde-Associação Beneficente de Assistência Social e Hospitalar

Hospital Oncológico Infantil Octávio Lobo

Gerente de Qualidade

Belém-PA, 04 dezembro de 2020

Ilce Menezes
INFECTOLOGIA
CRM 12271RQE 3115
CIS 18018CUBS-3052

www.prosaude.org.br | www.oncologicoinfantil.org.br | (91) 3182-4500

Travessa 14 de abril, 1394, São Brás. CEP 66063-005 - Belém (PA).

Todos os serviços prestados pelo Hospital Oncológico Infantil Octávio Lobo são gratuitos e integram o Sistema Único de Saúde (SUS)

Identificador de autenticação: 5C40D57.7DD0.323.4296621EF0BFE1FDEE

Confira a autenticidade deste documento em <https://www.sistemas.pa.gov.br/validacao-protocolo>

Nº do Protocolo: 2020/1053544 Anexo/Sequencial: 3

000074

4.4- Incidência de Extravasamento de Drogas Antineoplásicas



000077



SECRETARIA DE
SAÚDE PÚBLICA



4.4 - Incidência de Extravasamento de Drogas Antineoplásicas

A quimioterapia é um dos principais métodos utilizados para o tratamento do câncer. As drogas antineoplásicas possuem como objetivo principal: destruir, controlar ou inibir o crescimento de células doentes. As medicações antineoplásicas podem ser administradas por diferentes vias (via oral, intravenosa, endovenosa, intramuscular, subcutânea e intratecal).

O extravasamento de drogas antineoplásicas é uma das complicações mais severas relacionadas à administração endovenosa dessa modalidade de tratamento. A padronização dos cuidados de enfermagem para a administração dessas drogas e intervenção nos casos de extravasamento, é uma importante medida para a segurança do paciente.

A criança e família em tratamento oncológico necessitam de atenção e assistência integral em todas suas necessidades biopsicossociais, sendo tratados com ética e respeito. Os profissionais de saúde devem ser preparados para atender a criança holisticamente, conhecê-lo em todas as suas fases de desenvolvimento, assim como o meio em que vive e a característica familiar, além do processo da doença e do tratamento, com objetivo de realizar assistência integral e humanizada.

O câncer é uma das principais causas de morbimortalidade na população mundial, com aproximadamente 14 milhões de novos casos e 8 milhões de mortes. No campo da oncologia pediátrica foram estimados cerca de 12.600 novos casos de câncer, o que corresponde a 3% do total neste mesmo ano no Brasil. O progresso dos estudos e tratamentos permite que o percentual de cura chegue a 70% em crianças. No entanto, esse diagnóstico ainda representa a primeira causa de morte por doença em crianças e adolescentes acima de 1 ano.

O cuidado paliativo e o tratamento curativo em oncologia pediátrica devem contemplar três níveis de intervenção: físico, referente a sintomas como dor e náusea; psicossocial, como identificação de medos e preocupações; e espiritual. Nesse sentido, o trabalho integrado de equipe interdisciplinar e multidisciplinar, o que se torna fundamental para a melhor abordagem do paciente e sua família.

www.prosaude.org.br | www.oncologicoinfantil.org.br | (91) 3182-4500

Travessa 14 de abril, 1394, São Brás. CEP 66063-005 - Belém (PA).

Todos os serviços prestados pelo Hospital Oncológico Infantil Octávio Lobo são gratuitos e gratuitos

Sistema Único de Saúde (SUS)

Identificador de autenticação: 5C40D57.7DD0.323.4296621EF0BFE1FDEE

Confira a autenticidade deste documento em <https://www.sistemas.pa.gov.br/validacao-protocolo>

Nº do Protocolo: 2020/1053544 Anexo/Sequencial: 3



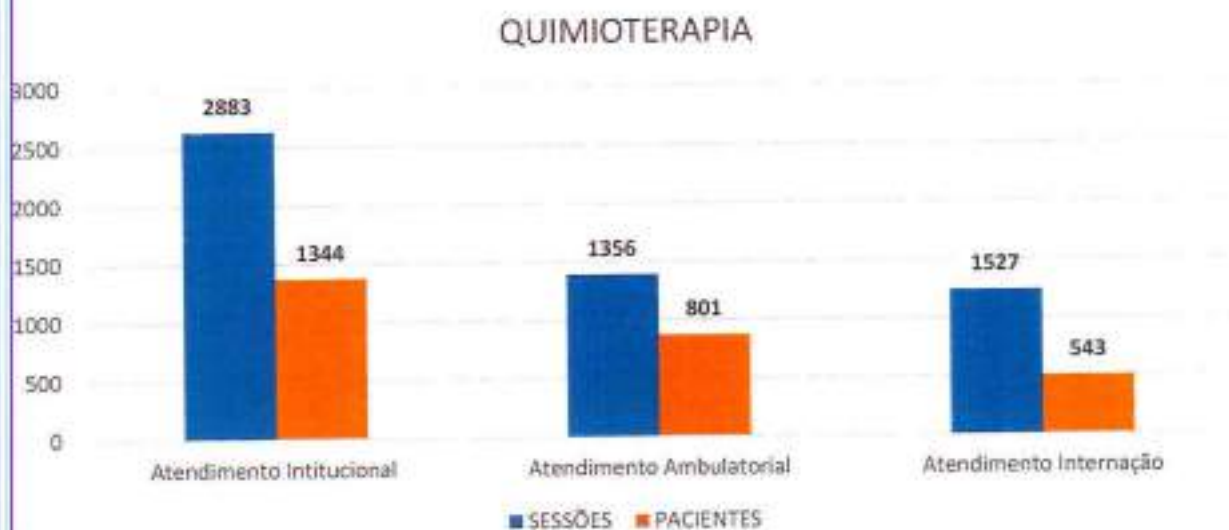
SECRETARIA DE SAÚDE PÚBLICA



Nesse contexto, a criança com câncer junto à sua rede de apoio enfrenta problemas como: longos períodos de hospitalização, internações frequentes e terapêutica agressiva com sérios efeitos indesejáveis, porém esperados que causam reações colaterais adversas marcantes para as crianças, o que muito contribui para as alterações no comportamento emocional. Sendo assim, uma exigência do contexto familiar em uma atuação contínua e resiliente.

Para tanto, fora inaugurado em outubro de 2015, o Hospital Oncológico Infantil Octávio Lobo, instituição pública, que pertence ao Governo do Estado do Pará, gerida pela Pró Saúde Associação Beneficente de Assistência Social e Hospitalar - sob contrato de Gestão com a Secretaria de Estado de Saúde Pública (SESPA). A unidade é a primeira da região Norte referência no tratamento e diagnóstico do câncer infantojuvenil, na faixa etária de 0 a 19 anos incompletos. Atende em sua totalidade pacientes do Sistema Único (SUS).

Para manter o tratamento de todos os usuários em atendimento na Instituição no período referente de 01 a 30 de novembro/2020 exclusivamente dentro da linha empregada como curativa na oncologia pediátrica sendo possível observar a representação gráfica que segue.



Fonte: Dados HOI/OL novembro 2020

Dentre os atendimentos realizados em novembro de 2020 identifica-se que foram atendidos 1.344 (mil trezentos e quarenta e quatro) usuários que realizaram 2.883 (duas

www.prosaude.org.br | www.oncologicoinfantil.org.br | (91) 3182-4500

Travessa 14 de abril, 1394, São Brás. CEP 66063-005 - Belém (PA).

Todos os serviços prestados pelo Hospital Oncológico Infantil Octávio Lobo são gratuitos e integram o Sistema Único de Saúde (SUS)

Identificador de autenticação: 5c40d577dd0.523.4296621ef0bfe1fdee
 Confira a autenticidade deste documento em <https://www.sistemas.pa.gov.br/validacao-protocolo>
 N° do Protocolo: 2020/1053544 Anexo/Sequencial: 3

EM 10/12/2020 17:43 (Hora Local) - Aut. Última Assinatura: DfAB44c3E1AF943D.3FB66E88B5B334CF.89A88BB6955DD943.C79EC85122CBAD38 ASSINADO ELETRONICAMENTE POR MAIS DE UM USUÁRIO (Lei 11.419/2006)

000079



SECRETARIA DE SAÚDE PÚBLICA



mil oitocentas e oitenta e três) sessões de quimioterapia, nestes estão inclusos usuários com perfil ambulatorial que somam 801 (oitocentos e um). Os usuários os quais realizaram 1.356 (mil trezentas e cinquenta e seis) sessões de quimioterapia e usuários com necessidade de internação totalizando 543 (quinhentos e quarenta e três) e realizaram 1.527 (mil quinhentos e vinte sete) sessões de administração de quimioterapia. Dentro do público total atendido identifica-se a ocorrência de 01 evento relacionados a extravasamento, que equivale a taxa 0,03% no mês novembro/2020.

Ao se realizar levantamento de dados de unidade ambulatorial identifica-se a realização de 1.356 (mil trezentas e cinquenta e seis) sessões sem a ocorrência de extravasamento, fator que se liga diretamente ao treinamento e identificação precoce durante as avaliações de risco nos usuários realização de quimioterapia.

Nesse sentido, as orientações para mitigar a incidência de extravasamento são realizadas de forma pontual com cada responsável no momento de sua entrada na Unidade e em todos os momentos que precedem a administração do medicamento, como forma de revalidar a necessidade de observação e coparticipação da família que pode e deve ser conhecedora das fases vivenciadas durante o tratamento, bem como do processo do cuidar.



Fonte: Dados HOIOL novembro 2020

Ao analisar a unidade de internação, onde são realizadas as sessões em usuários que necessitam de maior vigilância durante a administração do antineoplásico assim como exames de controle diário, observamos a notificação de 01 (uma) ocorrência de

www.prosaude.org.br | www.oncologicoinfantil.org.br | (91) 3182-4500

Travessa 14 de abril, 1394, São Brás. CEP 66063-005 - Belém (PA).

Todos os serviços prestados pelo Hospital Oncológico Infantil Octávio Lobo são gratuitos e integram o

Sistema Único de Saúde (SUS)

Identificador de autenticação: 5C40D57,7DD0,323,4296621EF0BFE1FDEE

Confira a autenticidade deste documento em <https://www.sistemas.pa.gov.br/validacao-protocolo>

Nº do Protocolo: 2020/1053544 Anexo/Sequencial: 3

Handwritten signature and stamp
000080



SECRETARIA DE SAÚDE PÚBLICA



extravasamento, que tem como fator relacionado a perda acidental do acesso venoso central, tendo como prática na rotina da enfermagem a orientação da equipe e dos responsáveis da criança como prevenção deste tipo de ocorrência.



Fonte: Dados HOIOL novembro 2020

As condutas adotadas quando se identifica a ocorrência de extravasamento, são estabelecidas institucionalmente, onde emprega-se a prática da comunicação do evento a equipe médica assistencial, procedimentos locais como aspiração do conteúdo que se mantém no interstício e aplicação de agentes tópicos para que não haja progressão da lesão de acordo com a classificação do quimioterápicos extravasado. Se faz necessário comunicar/orientar o familiar que acompanha o usuário no momento da ocorrência, tomando-o empoderado das condutas e da ação tomada mediante o evento e notificação para análise e plano de ação.

As boas práticas seguem sendo executadas diariamente pela equipe assistencial, dentre elas: aplicação do protocolo de segurança do paciente, com evidência de etiqueta rosa (risco para flebite) a beira leito e na pulseira de identificação dos usuários, orientações aos familiares, verificação diária de permeabilidade e integridade do cateter por parte da equipe assistencial, bem como atuação do Time de Terapia Infusional (TTI) na unidade, auxiliando na verificação de acessos e boas práticas medicamentosas.

Belém, 03 de dezembro de 2020.

Karolya

www.prosaude.org.br | www.oncologicoinfantil.org.br | (91) 3182-4500

Travessa 14 de abril, 1394, São Brás. CEP 66063-005 - Belém (PA).

Todos os serviços prestados pelo Hospital Oncológico Infantil Octávio Lobo são gratuitos e integram o

Sistema Único de Saúde (SUS)

Identificador de autenticação: 5C40D57.7DD0.323.4296621EF0BFE1FDEE

Confira a autenticidade deste documento em <https://www.sistemas.pa.gov.br/validacao-protocolo>

Nº do Protocolo: 2020/1053544 Anexo/Sequencial: 3

180000



SECRETARIA DE SAÚDE PÚBLICA



Josieli L. S. Pinheiro
Diretora Assistencial
COREN-PA 187.060-ENF
HOIOL/Pró-Saúde

Josieli Ledi da Silva Pinheiro
Diretora Assistencial
HOIOL- Pró-Saúde

Josef Katiuscia B. dos Santos
Coord. de Enfermagem
COREN - PA - 337.169 - ENF
HOIOL/Pró-Saúde

Josef Katiuscia Braga
Coordenação de Enfermagem
HOIOL- Pró-Saúde

www.prosaude.org.br | www.oncologicoinfantil.org.br | (91) 3182-4500

Travessa 14 de abril, 1394, São Brás. CEP 66063-005 - Belém (PA).

Todos os serviços prestados pelo Hospital Oncológico Infantil Octávio Lobo são gratuitos e integram o Sistema Único de Saúde (SUS)

Identificador de autenticação: 5C40D57.7DD0.323.4296624EF0BFE1FDEE

Confira a autenticidade deste documento em <https://www.sistemas.pa.gov.br/validacao-protocolo>

Nº do Protocolo: 2020/1053544 Anexo/Sequencial: 3

000082

4.5- Comissão de Prontuário



000087



4.5.2 - Plano de ação

Em novembro de 2020, a Comissão de Revisão de Prontuários (CRP) e a equipe multiprofissional do HOIOL realizaram as seguintes ações preventivas, corretivas e de melhorias:

- Reunião ordinária da CRP dia 27/11/2020, conforme cronograma anual.
- Análise do indicador qualitativo Taxa de Conformidade de Preenchimento de Prontuários. Indicador dentro da meta. Classificação ótimo (93%).
- Apresentação e avaliação dos resultados quantitativos – observa-se uma tendência positiva comparado ao mês anterior.
- Feedback e andamento das ações da comissão – 3 ações em andamento e 02 em atraso.
- Em novembro foi realizado os ajustes dos E-DOCs da anestesiologia. Na primeira quinzena de dezembro será liberado os formulários para treinamento da equipe.
- Apresentação de resultados qualitativos e quantitativos de outubro de 2020.
- Em novembro foi autorizado pela Diretoria o segmento da proposta do Salux para bloqueio definitivo do Ctrl + C e Ctrl + V no sistema, para melhor qualidade dos registros e evoluções mais objetivas e elucidativas. Ação em andamento devido solicitação e padronização das evoluções para modelo SOAP, aguardando resposta do Salux para a possibilidade de implantar. Ação em andamento.
- Em reunião da Comissão de Revisão de Prontuário (CRP) de novembro, junto com a coordenação da quimioterapia, foi alinhado a diminuição de formulários, com unificação e redução de informações repetidas, contribuindo assim com a sustentabilidade com a diminuição de papel e custos e otimização do tempo da assistência de enfermagem.
- Em novembro foi solicitado pela CRP uma reunião com as coordenações de enfermagem para revisão dos formulários e possíveis dificuldades da equipe.

www.prosaude.org.br | www.oncologicoinfantil.org.br | (91) 3182-4500

Travessa 14 de abril, 1394, São Brás. CEP 66063-005 - Belém (PA).

Todos os serviços prestados pelo Hospital Oncológico Infantil Octávio Lobo são gratuitos e integram o

Sistema Único de Saúde (SUS).

Identificador de autenticação: 5C40D57.7DD0.323.4296621EF0BFE1FDEE

Confira a autenticidade deste documento em <https://www.sistemas.pa.gov.br/validacao-protocolo>

Nº do Protocolo: 2020/1053544 Anexo/Sequencial: 3



SECRETARIA DE SAÚDE PÚBLICA



4.5.3 - Resultados

Em novembro de 2020, registramos 115 altas – 109 altas melhoradas, 05 óbitos e 01 transferência externa. Auditamos 100% dos prontuários quantitativamente. Destes, a CRP auditou 10% qualitativamente (13 prontuários), apresentando 93% de taxa de conformidade em prontuário – 08 classificados como ÓTIMO e 05 como BOM, considerando-se os 10 itens de verificação. Abaixo os itens que apresentaram variação de média e respectivas quantidades de prontuários com desvio:

- Ficha de RPA – 9 prontuários;
- Assinatura e carimbo da equipe multiprofissional – 6 prontuários;

		FORMULÁRIO - Comissão de Revisão de Prontuários (CRP)													
		Avaliação Qualitativa de Prontuário													
		Código: FO.HOIOL.CRP.001				Versão: 002				Página: ½					
Avaliador: COMISSÃO DE REVISÃO DE PRONTUÁRIOS															
Mês / Ano: Novembro / 2020															
Nº de Ordem	Prontuário	Itens de Verificação												Qualidade	
		1	2	3	4	5	6	7	8	9	10	11	Total		
1	3399	5	10	5	5	5	15	10	10	10	10	15	100	ÓTIMO	
2	3401	5	10	5	5	5	15	10	10	10	2	15	92	ÓTIMO	
3	3452	5	10	5	5	2	15	10	10	10	2	15	89	BOM	
4	552	5	10	5	5	2	15	10	10	10	10	15	97	ÓTIMO	
5	3451	5	10	5	5	2	15	10	10	10	2	15	89	BOM	
6	1419	5	10	5	5	2	15	10	10	10	2	15	89	BOM	
7	3072	5	10	5	5	2	15	10	10	10	2	15	89	BOM	
8	3496	5	10	5	5	2	15	10	10	10	10	15	97	ÓTIMO	
9	3182	5	10	5	5	2	15	10	10	10	10	15	97	ÓTIMO	
10	3354	5	10	5	5	2	15	10	10	10	2	15	89	BOM	
11	3386	5	10	5	5	0	15	10	10	10	10	15	95	ÓTIMO	
12	3456	5	10	5	5	2	15	10	10	10	10	15	97	ÓTIMO	
13		5	10	5	5	2	15	10	10	10	10	15	97	ÓTIMO	

www.prosaude.org.br | www.oncologicoinfantil.org.br | (91) 3182-4500

Travessa 14 de abril, 1394, São Brás, CEP 66063-005 - Belém (PA).

Todos os serviços prestados pelo Hospital Oncológico Infantil Octávio Lobo são gratuitos e integram o Sistema Único de Saúde (SUS).

Identificador de autenticação: 5C40D57.7DD0.323.4296621EF0BF1FDEE

Confira a autenticidade deste documento em <https://www.sistemas.pa.gov.br/validacao-protocolo>

Nº do Protocolo: 2020/1053544 Anexo/Sequencial: 3

EM 10/12/2020 17:43 (Hora Local) - Aut. Última Assinatura: DFB44C3E1AF943D.3FB66E8B8B334CF.89AB88BB6955DD943.C79EC85122CBAD38 ASSINADO ELETRONICAMENTE POR MAIS DE UM USUÁRIO (Lei 11.419/2006)



SECRETARIA DE SAÚDE PÚBLICA



Itens de Verificação	Média	Classificação	Peso
1. Identificação	5	Completo Incompleto	5 2
2. Evolução Multiprofissional	9	Elucidativa Não Elucidativa Ausente	10 2 0
3. Solicitação de Exames	5	Realizado Realizado parcialmente Não Realizado	5 2 0
4. Relatório Operatório	4	Completo Incompleto Ausente	5 2 0
5. Ficha de RPA	3	Realizada Realizado parcialmente Não Realizado	5 2 0
6. Prescrição Médica	15	Completo Incompleto Ausente	15 5 0
7. Letra	10	Legível Legível em parte Ilegível	10 5 0
8. Assinatura e Carimbo do Médico	10	Realizada Realizado parcialmente Não Realizado	10 2 0
9. Plano Assistencial de Enfermagem	10	Completo Incompleto Ausente	10 2 0
10. Assinatura e Carimbo da Equipe Multiprofissional	8	Realizada Realizado parcialmente Não Realizado	10 2 0
11. Resumo de Alta	15	Realizada Realizado parcialmente Não Realizado	15 5 0

TAXA DE CONFORMIDADE DE PREENCHIMENTO DE PRONTUÁRIOS: 93%

Classificação	Nota	Qualidade	Recomendação
	0 - 50	Péssimo	Controle para supervisão + Advertência
	51 - 80	Razoável	Controle para supervisão + Advertência

www.prosaude.org.br | www.oncologicoinfantil.org.br | (91) 3182-4500

Travessa 14 de abril, 1394, São Brás. CEP 66063-005 - Belém (PA).

Todos os serviços prestados pelo Hospital Oncológico Infantil Octávio Lobo são gratuitos e integram o

Sistema Único de Saúde (SUS)

Identificador de Autenticação: 5c40d577dd019234296621ef0bfe1fdee

Confira a autenticidade deste documento em <https://www.sistemas.pa.gov.br/validacao-protocolo>

Nº do Protocolo: 2020/1053544 Anexo/Sequencial: 3



SECRETARIA DE SAÚDE PÚBLICA



	81 - 90	Bom	Recebe resultado como incentivo
	91 - 100	Ótimo	Recebe resultado como exemplo

4.5.4 - Considerações finais

Em novembro de 2020, evidenciamos tendência positiva do indicador, com a diminuições das reduções das não conformidades geradas por profissionais comparado ao mês anterior. Permanentemente são realizadas ações in loco associadas as integrações, assim como foi realizado a liberação do documento eletrônico (EDOC) unificando a passagem de plantão e registro de Enfermagem, o qual conseguimos observar a diminuição dos desvios gerados pelas equipes assistenciais. Realizado a otimização dos formulários de quimioterapia com o intuito de garantir a continuidade e a manutenção da diminuição das não conformidades geradas pelas equipes.

www.prosaude.org.br | www.oncologicoinfantil.org.br | (91) 3182-4500
Travessa 14 de abril, 1394, São Brás. CEP 66063-005 - Belém (PA).

Todos os serviços prestados pelo Hospital Oncológico Infantil Octávio Lobo são gratuitos e integram o Sistema Único de Saúde (SUS)



SECRETARIA DE SAÚDE PÚBLICA



Dr. José Miguel Alves Júnior
Diretor Técnico
CRM-4 808
HOIOL/Pró-Saúde

José Miguel Alves Júnior
Pró Saúde-Associação Beneficente de Assistência Social e Hospitalar
Hospital Oncológico Infantil Octávio Lobo
Diretor Técnico – Presidente da Comissão

Maria Theresa S.R. Rodrigues
Auditora de Prontuário
COREN-PA520.366-ENF

Maria Theresa Santiago Ribeiro Rodrigues
Pró Saúde-Associação Beneficente de Assistência Social e Hospitalar
Hospital Oncológico Infantil Octávio Lobo
Enfermeira Auditora – Secretária da Comissão

Viviane Andreia Lesses
Gerente de Qualidade
Pró Saúde

Viviane Andreia Lesses
Pró Saúde-Associação Beneficente de Assistência Social e Hospitalar
Hospital Oncológico Infantil Octávio Lobo
Gerente da Qualidade


www.prosaude.org.br | www.oncologicoinfantil.org.br | (91) 3182-4500
Travessa 14 de abril, 1394, São Brás, CEP 66063-005 - Belém (PA).

Todos os serviços prestados pelo Hospital Oncológico Infantil Octávio Lobo são gratuitos e integram o Sistema Único de Saúde (SUS)

Identificador de autenticação: 5c40d577dd03234296621ef0bfe1fdee
Confira a autenticidade deste documento em <https://www.sistemas.pa.gov.br/validacao-protocolo>
Nº do Protocolo: 2020/1053544 Anexo/Sequencial: 3

000093

ANEXO I – CONTROLE DE METAS



HOSPITALIZAÇÃO	ADMISSÕES	SAÍDAS	ÓBITOS		PACIENTES/ DIA	LEITOS OPERACIONAIS	LEITOS DIA	TOTAL DE SAÍDAS
			ATE 24 HS	APÓS 24 HS				
Clinica Oncológica Pediátrica - UI 1º andar (Lado A)	17	24	-	1	-	-	-	24
Clinica Oncológica Pediátrica - UI 1º andar (Lado B)	53	45	-	-	-	-	-	45
Clinica Oncológica Pediátrica - UI 2º andar	19	34	-	-	-	-	-	34
Clinica Oncológica Pediátrica - UI 3º andar	16	8	-	1	-	-	-	8
UTI Pediátrica	3	4	1	2	-	-	-	4
UTI Vira	-	-	-	-	-	-	-	-
Quimioterapia	-	-	-	-	-	-	-	-
Centro Cirúrgico	-	-	-	-	-	-	-	-
TOTAL	108	115	1	4	-	-	-	115

2 - Atividade Cirúrgica

2 - Atividade Cirúrgica	CARATER		Média de salas CIRURGICAS OPERALIZADAS/DIA
	Urgencia	Eletiva	
Nº de cirurgias ortopedia benigna	-	6	2
Nº de cirurgias por especialidade	3	20	

3 - Atendimento de Ambulatório

Especialidade	Nº DE CONSULTAS REALIZADAS				
	1ª consulta	Consultas	Interconsulto	Total	Absenteísmo
ONCOPEDIATRIA - AMBULATORIAL	-	554	-	1.003	49
NEUROCIRURGIA	-	26	2	35	7
CIRURGIÃO PEDIATRA	-	7	23	33	3
ORTOPEDIA	-	15	6	21	-
ORTOPEDIA BENIGNA	-	36	-	39	3
CIRURGIA PLASTICA	-	1	-	1	-
CIRURGIA TORÁCICA	-	9	1	11	1
ANESTESIOLOGISTA	-	2	18	20	-
ODONTOLOGIA	-	27	55	95	13
NUTRICIONISTA	-	32	-	39	7
PSICOLOGIA	-	11	-	23	12
PEDIATRIA	-	484	-	484	-
HEMATOLOGIA	-	-	-	-	-
CUIDADOS PALIATIVOS	-	26	9	46	11
CIPE	-	-	-	-	-
BRONCOSCOPIA	-	-	-	-	-
ENDOCRINOLOGIA	-	-	3	3	-
NEFROPEDIATRIA	-	-	6	6	-
OFTALMOLOGISTA	-	-	9	9	-
ONCOORTOPEDIA	-	-	-	-	-
CIRURGIA VASCULAR	-	-	4	4	-
CIRURGIA DE CABEÇA E PESCOÇO	-	-	3	3	-
ENDOSCOPIA/BRONCOSCOPIA	-	-	-	-	-
DERMATOLOGIA	-	-	1	1	-
OTORRINOLARINGOLOGISTA	-	-	-	-	-
CARDIOTERAPIA	-	-	-	-	-
PSIQUIATRIA	-	-	1	1	-
INFECTOLOGISTA	-	-	-	-	-
MEDICINA DO TRABALHO (COVID-19)	-	30	-	30	-
TOTAL	-	1.660	-	141	1.907

4 - Serviço de Apoio Diagnóstico - S.A.D.T (Interno)

Exames	Exames Realizado	Absenteísmo
Quimioterapia	2.883	65

Fonte de dados: Sistema Sálus

[Assinatura]
 Diretora Administrativa Financeira
 Gilvânia Oliveira da Silva
 Diretora Adm. Financeira
 HOIOL / Pró-Saúde

[Assinatura]
 Daycon Monte
 Assistente Administrativo
 Custos Operacionais
 Assistente Administrativo

[Assinatura]

000173

ASSINADO ELETRONICAMENTE POR MAIS DE UM USUÁRIO (Lei 11.419/2006)
 EM 10/12/2020 17:43 (Hora Local) - Aut. Última Assinatura: 884DF4C1B719736A.471034A9F8C876B7.D8052E259B639C.E8C5E08C58FF144D

ESPECIALIDADES	JANEIRO/2020		FEVEREIRO/2020		MARÇO/2020		ABRIL/2020		MAIO/2020		JULHO/2020		1º SEMESTRE - 2020								
	Contrat.	% Execut.	Contrat.	% Execut.	Contrat.	% Execut.	Contrat.	% Execut.	Contrat.	% Execut.	Contrat.	% Execut.	Contrat.	% Execut.							
EXAMES LABORATORIO DE ANALISES CLINICAS	15.000	80,000	15.400	80,000	16.474	80,000	12.000	80,000	14.300	80,000	15.747	80,000	10.207	80,000							
TOMOGRAFIA COMPUTADORIZADA	100	80,000	91	80,000	97	80,000	34	80,000	50	80,000	46	80,000	337	80,000							
RESSONANCIA MAGNETICA	40	80,000	20	80,000	36	80,000	8	80,000	16	80,000	26	80,000	151	80,000							
RADIOTERAPIA	121	80,000	73	80,000	51	80,000	23	80,000	6	80,000	36	80,000	312	80,000							
EXAMES DE CITOLOGIA	12	80,000	16	80,000	8	80,000	4	80,000	1	80,000	32	80,000	71	80,000							
EXAMES DE ANATOMIA PATOLOGICA	46	80,000	27	80,000	23	80,000	7	80,000	9	80,000	34	80,000	146	80,000							
BIOPSIAS	4	80,000	11	80,000	3	80,000	7	80,000	6	80,000	8	80,000	44	80,000							
RADIOLOGIA	462	80,000	287	80,000	303	80,000	107	80,000	223	80,000	263	80,000	1.075	80,000							
ULTRASSONOGRAFIA	312	80,000	154	80,000	199	80,000	60	80,000	72	80,000	207	80,000	1.075	80,000							
ECCARDIOGRAMA	43	80,000	25	80,000	38	80,000	17	80,000	32	80,000	46	80,000	203	80,000							
QUIMIOTERAPIA	2.400	80,000	2.537	80,000	2.400	80,000	2.400	80,000	2.400	80,000	2.400	80,000	14.400	80,000							
ENDOSCOPIA COLONOSCOPICA/BRONCOSCOPIA	2	80,000	2	80,000	2	80,000	2	80,000	2	80,000	2	80,000	5	80,000							
EXAMES DE ELECTROCARDIOGRAMA	1	80,000	5	80,000	24	80,000	11	80,000	3	80,000	8	80,000	58	80,000							
HEMOCULISE - PACIENTE INTERNO	1	80,000	4	80,000	2	80,000	2	80,000	2	80,000	1	80,000	11	80,000							
TOTAL	2.400	11.943	739.23	2.400	18.610	775.42	2.400	16.466	773.68	2.400	15.630	653.33	2.400	17.983	711.79	2.400	19.838	737.00	14.400	107.770	748.66

ESPECIALIDADES	JULHO/2020		AGOSTO/2020		SETEMBRO/2020		OUTUBRO/2020		NOVEMBRO/2020		DEZEMBRO/2020		2º SEMESTRE - 2020						
	Contrat.	% Execut.	Contrat.	% Execut.	Contrat.	% Execut.	Contrat.	% Execut.	Contrat.	% Execut.	Contrat.	% Execut.	Contrat.	% Execut.					
EXAMES LABORATORIO DE ANALISES CLINICAS	18.468	80,000	19.000	80,000	18.468	80,000	18.798	80,000	17.960	80,000	17.960	80,000	82.616	80,000					
TOMOGRAFIA COMPUTADORIZADA	67	80,000	59	80,000	36	80,000	54	80,000	70	80,000	282	80,000	282	80,000					
RESSONANCIA MAGNETICA	30	80,000	32	80,000	28	80,000	28	80,000	30	80,000	30	80,000	150	80,000					
RADIOTERAPIA	70	80,000	17	80,000	56	80,000	43	80,000	23	80,000	63	80,000	258	80,000					
EXAMES DE CITOLOGIA	15	80,000	6	80,000	17	80,000	13	80,000	14	80,000	16	80,000	67	80,000					
EXAMES DE ANATOMIA PATOLOGICA	37	80,000	52	80,000	37	80,000	41	80,000	41	80,000	16	80,000	182	80,000					
BIOPSIAS	10	80,000	8	80,000	11	80,000	14	80,000	7	80,000	7	80,000	50	80,000					
RADIOLOGIA	353	80,000	331	80,000	458	80,000	609	80,000	405	80,000	605	80,000	2.014	80,000					
ULTRASSONOGRAFIA	193	80,000	143	80,000	143	80,000	150	80,000	145	80,000	145	80,000	698	80,000					
ECCARDIOGRAMA	46	80,000	38	80,000	51	80,000	41	80,000	35	80,000	35	80,000	204	80,000					
QUIMIOTERAPIA	2.400	80,000	2.391	80,000	2.400	80,000	2.400	80,000	2.400	80,000	2.400	80,000	14.400	80,000					
ENDOSCOPIA COLONOSCOPICA/BRONCOSCOPIA	1	80,000	3	80,000	1	80,000	2	80,000	2	80,000	3	80,000	8	80,000					
EXAMES DE ELECTROCARDIOGRAMA	19	80,000	5	80,000	11	80,000	16	80,000	19	80,000	19	80,000	60	80,000					
HEMOCULISE - PACIENTE INTERNO	1	80,000	5	80,000	3	80,000	5	80,000	5	80,000	5	80,000	11	80,000					
TOTAL	2.400	27.191	924.83	2.400	22.153	923.04	2.400	21.824	913.50	2.400	23.015	918.13	2.400	21.490	898.42	2.400	14.400	109.793	762.45

MAPA COMPARATIVO DAS METAS FISICAS CONTRATADAS/EXECUTADAS DO SERVIÇO DE APOIO DIAGNÓSTICO E TERAPEUTICO - SADI
CONTRATO 036/2015 - HOSPITAL ONCOLÓGICO INFANTIL OCTAVIO LOBO - TOTAL GERAL - JANEIRO A DEZEMBRO - 2020

ESPECIALIDADES	1º SEMESTRE - 2020		2º SEMESTRE - 2020		TOTAL GERAL - 2020	
	Contrat.	% Execut.	Contrat.	% Execut.	Contrat.	% Execut.
EXAMES LABORATORIO DE ANALISES CLINICAS	82.237	80,000	82.616	80,000	164.853	80,000
TOMOGRAFIA COMPUTADORIZADA	337	80,000	282	80,000	619	80,000
RESSONANCIA MAGNETICA	163	80,000	150	80,000	313	80,000
RADIOTERAPIA	312	80,000	259	80,000	571	80,000
EXAMES DE CITOLOGIA	71	80,000	67	80,000	138	80,000
EXAMES DE ANATOMIA PATOLOGICA	145	80,000	182	80,000	327	80,000
BIOPSIAS	44	80,000	50	80,000	94	80,000
RADIOLOGIA	1.675	80,000	2.014	80,000	3.689	80,000
ULTRASSONOGRAFIA	707	80,000	666	80,000	1.373	80,000
ECCARDIOGRAMA	209	80,000	205	80,000	414	80,000
QUIMIOTERAPIA	14.400	80,000	14.400	80,000	28.800	80,000
ENDOSCOPIA COLONOSCOPICA/BRONCOSCOPIA	5	80,000	8	80,000	13	80,000
EXAMES DE ELECTROCARDIOGRAMA	68	80,000	60	80,000	128	80,000
HEMOCULISE - PACIENTE INTERNO	11	80,000	8	80,000	19	80,000
TOTAL	14.400	107.770	748.40	14.400	109.793	762.46

Lygia Pereira da Silva
Líderes Adm. Financeira
HCICL/Pro-Saúde

Mayra Monte
Assistente Administrativo
Custo e Entabelfina

Alma

Ficha de Índice Sistema SADI

000171



HOSPITAL ONCOLÓGICO INFANTIL OCTÁVIO LOBO

**MAPA COMPARATIVO DAS METAS FÍSICAS CONTRATADAS/EXECUTADAS POR ALTAS HOSPITALARES (CLÍNICAS ESPECIALIZADAS)
CONTRATO 036/2016 - HOSPITAL ONCOLÓGICO INFANTIL OCTÁVIO LOBO - TOTAL GERAL - JANEIRO A DEZEMBRO - 2020**

ESPECIALIDADES	JANEIRO/2020		FEBREIRO/2020		MARÇO/2020		ABRIL/2020		MAIO/2020		JUNHO/2020		2º SEMESTRE - 2020	
	Contr.	%	Execut.	%	Contr.	%	Execut.	%	Contr.	%	Execut.	%	Contr.	%
CLÍNICA ONCOLÓGICA PEDIÁTRICA CIRÚRGICO	-	19	17	89,47%	-	-	33	100,00%	-	-	19	100,00%	-	97
CLÍNICA ONCOLÓGICA PEDIÁTRICA CENTRO CIRÚRGICO	-	47	50	106,38%	-	-	72	100,00%	-	-	76	100,00%	-	466
UTI PEDIÁTRICA	-	7	3	42,86%	-	-	13	100,00%	-	-	6	100,00%	-	34
UTI VÍRUS	-	-	-	-	-	-	-	-	-	-	-	-	-	2
TOTAL	99	112	111	112,12%	99	100	109,09%	99	70	92,83%	99	99	100,00%	501

ESPECIALIDADES	JULHO/2020		AGOSTO/2020		SETEMBRO/2020		OUTUBRO/2020		NOVEMBRO/2020		DEZEMBRO/2020		2º SEMESTRE - 2020	
	Contr.	%	Execut.	%	Contr.	%	Execut.	%	Contr.	%	Execut.	%	Contr.	%
CLÍNICA ONCOLÓGICA PEDIÁTRICA CIRÚRGICO	-	34	15	44,12%	-	-	14	100,00%	-	-	24	100,00%	-	99
CLÍNICA ONCOLÓGICA PEDIÁTRICA CENTRO CIRÚRGICO	-	85	70	82,35%	-	-	65	100,00%	-	-	87	100,00%	-	306
UTI PEDIÁTRICA	-	4	5	125,00%	-	-	4	100,00%	-	-	4	100,00%	-	20
UTI VÍRUS	-	2	5	250,00%	-	-	-	-	-	-	-	-	-	7
TOTAL	99	115	101	102,02%	99	83	83,84%	99	107	107,16%	115	116,16%	99	371

ESPECIALIDADES	1º SEMESTRE - 2020		2º SEMESTRE - 2020		TOTAL ANUAL - 2020	
	Contr.	%	Execut.	%	Contr.	%
CLÍNICA ONCOLÓGICA PEDIÁTRICA CIRÚRGICO	-	87	89	101,15%	-	196
CLÍNICA ONCOLÓGICA PEDIÁTRICA CENTRO CIRÚRGICO	-	483	385	79,71%	-	868
UTI PEDIÁTRICA	-	34	20	58,82%	-	54
UTI VÍRUS	-	2	7	350,00%	-	9
TOTAL	594	601	601	101,16%	1.566	1.122

Gilvania Oliveira da Silva
Diretora Adm. Financeira
HOIOL / Pro-Saúde

Flavio Monte
Assistente Administrativo
Contas a Pagar
Assistente de custos

Fonte de dados: Sistema Sisa

Gilvania Oliveira da Silva
Diretora Adm. Financeira
HOIOL

000175

MAPA COMPARATIVO DAS METAS FINANC CONTRATADAS/EXECUTADAS PELOS SERVIÇOS DE AMPLIATÓES

CONTRATO 038/2018 - HOSPITAL ONCOLÓGICO INFANTIL OCTAVIO LOBO - TOTAL GERAL - JANEIRO A DEZEMBRO - 2020

ESPECIALIDADE	JAN/2020			FEV/2020			MAR/2020			ABR/2020			MAY/2020			JUN/2020			JUL/2020			AGO/2020			SET/2020			OCT/2020			NOV/2020			DEZ/2020		
	CONSLTA	Am	%	CONSLTA	Am	%	CONSLTA	Am	%	CONSLTA	Am	%	CONSLTA	Am	%	CONSLTA	Am	%	CONSLTA	Am	%	CONSLTA	Am	%	CONSLTA	Am	%	CONSLTA	Am	%	CONSLTA	Am	%			
ONCOLOGIA AMPLIATORIAL	137	42	30,7%	137	42	30,7%	137	42	30,7%	137	42	30,7%	137	42	30,7%	137	42	30,7%	137	42	30,7%	137	42	30,7%	137	42	30,7%	137	42	30,7%	137	42	30,7%			
ONCOLOGIA PEDIATRICA	137	42	30,7%	137	42	30,7%	137	42	30,7%	137	42	30,7%	137	42	30,7%	137	42	30,7%	137	42	30,7%	137	42	30,7%	137	42	30,7%	137	42	30,7%	137	42	30,7%	137	42	30,7%
ONCOLOGIA ADULTA	137	42	30,7%	137	42	30,7%	137	42	30,7%	137	42	30,7%	137	42	30,7%	137	42	30,7%	137	42	30,7%	137	42	30,7%	137	42	30,7%	137	42	30,7%	137	42	30,7%	137	42	30,7%
TOTAL	137	42	30,7%	137	42	30,7%	137	42	30,7%	137	42	30,7%	137	42	30,7%	137	42	30,7%	137	42	30,7%	137	42	30,7%	137	42	30,7%	137	42	30,7%	137	42	30,7%	137	42	30,7%

CONTRATO 038/2018 - HOSPITAL ONCOLÓGICO INFANTIL OCTAVIO LOBO - TOTAL GERAL - JANEIRO A DEZEMBRO - 2020

ESPECIALIDADE	JAN/2020			FEV/2020			MAR/2020			ABR/2020			MAY/2020			JUN/2020			JUL/2020			AGO/2020			SET/2020			OCT/2020			NOV/2020			DEZ/2020		
	CONSLTA	Am	%	CONSLTA	Am	%	CONSLTA	Am	%	CONSLTA	Am	%	CONSLTA	Am	%	CONSLTA	Am	%	CONSLTA	Am	%	CONSLTA	Am	%	CONSLTA	Am	%	CONSLTA	Am	%	CONSLTA	Am	%			
ONCOLOGIA AMPLIATORIAL	137	42	30,7%	137	42	30,7%	137	42	30,7%	137	42	30,7%	137	42	30,7%	137	42	30,7%	137	42	30,7%	137	42	30,7%	137	42	30,7%	137	42	30,7%	137	42	30,7%			
ONCOLOGIA PEDIATRICA	137	42	30,7%	137	42	30,7%	137	42	30,7%	137	42	30,7%	137	42	30,7%	137	42	30,7%	137	42	30,7%	137	42	30,7%	137	42	30,7%	137	42	30,7%	137	42	30,7%	137	42	30,7%
ONCOLOGIA ADULTA	137	42	30,7%	137	42	30,7%	137	42	30,7%	137	42	30,7%	137	42	30,7%	137	42	30,7%	137	42	30,7%	137	42	30,7%	137	42	30,7%	137	42	30,7%	137	42	30,7%	137	42	30,7%
TOTAL	137	42	30,7%	137	42	30,7%	137	42	30,7%	137	42	30,7%	137	42	30,7%	137	42	30,7%	137	42	30,7%	137	42	30,7%	137	42	30,7%	137	42	30,7%	137	42	30,7%	137	42	30,7%


CONTRATO 038/2018 - HOSPITAL ONCOLÓGICO INFANTIL OCTAVIO LOBO - TOTAL GERAL - JANEIRO A DEZEMBRO - 2020

ESPECIALIDADE	JAN/2020			FEV/2020			MAR/2020			ABR/2020			MAY/2020			JUN/2020			JUL/2020			AGO/2020			SET/2020			OCT/2020			NOV/2020			DEZ/2020		
	CONSLTA	Am	%	CONSLTA	Am	%	CONSLTA	Am	%	CONSLTA	Am	%	CONSLTA	Am	%	CONSLTA	Am	%	CONSLTA	Am	%	CONSLTA	Am	%	CONSLTA	Am	%	CONSLTA	Am	%	CONSLTA	Am	%			
ONCOLOGIA AMPLIATORIAL	137	42	30,7%	137	42	30,7%	137	42	30,7%	137	42	30,7%	137	42	30,7%	137	42	30,7%	137	42	30,7%	137	42	30,7%	137	42	30,7%	137	42	30,7%	137	42	30,7%			
ONCOLOGIA PEDIATRICA	137	42	30,7%	137	42	30,7%	137	42	30,7%	137	42	30,7%	137	42	30,7%	137	42	30,7%	137	42	30,7%	137	42	30,7%	137	42	30,7%	137	42	30,7%	137	42	30,7%	137	42	30,7%
ONCOLOGIA ADULTA	137	42	30,7%	137	42	30,7%	137	42	30,7%	137	42	30,7%	137	42	30,7%	137	42	30,7%	137	42	30,7%	137	42	30,7%	137	42	30,7%	137	42	30,7%	137	42	30,7%	137	42	30,7%
TOTAL	137	42	30,7%	137	42	30,7%	137	42	30,7%	137	42	30,7%	137	42	30,7%	137	42	30,7%	137	42	30,7%	137	42	30,7%	137	42	30,7%	137	42	30,7%	137	42	30,7%	137	42	30,7%

Assinatura: *Gilvânia Oliveira da Silva*
 Diretora Administrativa Financeira
 HOLL/PA-Saúde

Assinatura: *Mayra Monte*
 Assessoria Administrativa
 Contas e Estatísticas

000176



HOSPITAL ONCOLÓGICO INFANTIL OCTÁVIO LOBO
MAPA COMPARATIVO DAS METAS FÍSICAS CONTRATADA E EXECUTADA REFERENTES A CIRURGIAS REALIZADAS
CONTRATO 038/2015 - HOSPITAL ONCOLÓGICO INFANTIL OCTÁVIO LOBO - TOTAL GERAL - JANEIRO A DEZEMBRO 2020

DISTRIBUIÇÃO	Janeiro/2020		Fevereiro/2020		Março/2020		Abril/2020		Maio/2020		Junho/2020		1º SEMESTRE - 2020	
	ELETIVA	URGENTE	ELETIVA	URGENTE	ELETIVA	URGENTE	ELETIVA	URGENTE	ELETIVA	URGENTE	ELETIVA	URGENTE	ELETIVA	URGENTE
CIRURGIA ONCOLÓGICA	30	3	16	6	23	1	6	10	15	-	34	6	111	19
CIRURGIA ORTOPEDIA BENIGNA	6	-	2	-	2	-	2	-	2	-	6	-	19	-
TOTAL	36	3	18	6	25	1	8	10	17	0	40	6	130	19

DISTRIBUIÇÃO	Julho/2020		Agosto/2020		Setembro/2020		Outubro/2020		Novembro/2020		Dezembro/2020		2º SEMESTRE - 2020	
	ELETIVA	URGENTE	ELETIVA	URGENTE	ELETIVA	URGENTE	ELETIVA	URGENTE	ELETIVA	URGENTE	ELETIVA	URGENTE	ELETIVA	URGENTE
CIRURGIA ONCOLÓGICA	28	4	16	3	21	4	39	6	39	3	-	-	129	20
CIRURGIA ORTOPEDIA BENIGNA	4	-	3	-	3	1	11	-	6	-	6	-	27	1
TOTAL	32	4	19	3	24	5	50	6	45	3	6	6	156	21

MAPA COMPARATIVO DAS METAS FÍSICAS CONTRATADA E EXECUTADA REFERENTES A CIRURGIAS REALIZADAS
CONTRATO 038/2015 - HOSPITAL ONCOLÓGICO INFANTIL OCTÁVIO LOBO - TOTAL GERAL - JANEIRO A DEZEMBRO 2020

DISTRIBUIÇÃO	1º SEMESTRE - 2020		2º SEMESTRE - 2020		TOTAL GERAL - 2020	
	ELETIVA	URGENTE	ELETIVA	URGENTE	Eletiva	Urgente
CIRURGIA ONCOLÓGICA	111	19	121	20	232	39
CIRURGIA ORTOPEDIA BENIGNA	19	-	27	1	46	1
TOTAL	130	19	148	21	278	40

Nome do chefe: Estéfano Sáez



000177

Mês	JULHO 2018				AGOSTO 2018				SETEMBRO 2018				OCTUBRO 2018				NOVEMBRO 2018				DEZEMBRO 2018							
	Participação	Participação	Participação	Participação	Participação	Participação	Participação	Participação	Participação	Participação	Participação	Participação	Participação	Participação	Participação	Participação	Participação	Participação	Participação	Participação	Participação	Participação	Participação	Participação	Participação	Participação	Participação	Participação
JUL	10	4	20	11,11%	15	11,11%	20	11,11%	20	11,11%	20	11,11%	20	11,11%	20	11,11%	20	11,11%	20	11,11%	20	11,11%	20	11,11%	20	11,11%	20	11,11%
AG	10	4	20	11,11%	15	11,11%	20	11,11%	20	11,11%	20	11,11%	20	11,11%	20	11,11%	20	11,11%	20	11,11%	20	11,11%	20	11,11%	20	11,11%	20	11,11%
SE	10	4	20	11,11%	15	11,11%	20	11,11%	20	11,11%	20	11,11%	20	11,11%	20	11,11%	20	11,11%	20	11,11%	20	11,11%	20	11,11%	20	11,11%	20	11,11%
OUT	10	4	20	11,11%	15	11,11%	20	11,11%	20	11,11%	20	11,11%	20	11,11%	20	11,11%	20	11,11%	20	11,11%	20	11,11%	20	11,11%	20	11,11%	20	11,11%
NOV	10	4	20	11,11%	15	11,11%	20	11,11%	20	11,11%	20	11,11%	20	11,11%	20	11,11%	20	11,11%	20	11,11%	20	11,11%	20	11,11%	20	11,11%	20	11,11%
DEZ	10	4	20	11,11%	15	11,11%	20	11,11%	20	11,11%	20	11,11%	20	11,11%	20	11,11%	20	11,11%	20	11,11%	20	11,11%	20	11,11%	20	11,11%	20	11,11%
TOTAL	100	40	200	11,11%	150	11,11%	200	11,11%	200	11,11%	200	11,11%	200	11,11%	200	11,11%	200	11,11%	200	11,11%	200	11,11%	200	11,11%	200	11,11%	200	11,11%

Fonte: Grupos de Trabalho (GTA) - FIC 14.0000
 Data de corte: 31/12/2018

Assinatura: [Assinatura]

Assinatura: [Assinatura]

Assinatura: [Assinatura]

Assinatura: [Assinatura]

Assinatura: [Assinatura]

Assinatura: [Assinatura]

Assinatura: [Assinatura]

Assinatura: [Assinatura]

Assinatura: [Assinatura]

Assinatura: [Assinatura]

Assinatura: [Assinatura]

Assinatura: [Assinatura]

Assinatura: [Assinatura]

Assinatura: [Assinatura]

Assinatura: [Assinatura]

Assinatura: [Assinatura]

Assinatura: [Assinatura]

Assinatura: [Assinatura]

Assinatura: [Assinatura]

Assinatura: [Assinatura]

Assinatura: [Assinatura]

Assinatura: [Assinatura]

Assinatura: [Assinatura]

Assinatura: [Assinatura]

Assinatura: [Assinatura]

000178

ANEXO II – PLANO ESTATÍSTICO



PLANO ESTATÍSTICO 2020 - HOSPITAL ONCOLÓGICO INFANTIL OCTÁVIO LOBO

PLANO ESTATÍSTICO		MÊS												
1- ESTATÍSTICA DE PACIENTE INTERNADOS		JAN	FEB	MAR	ABR	MAY	JUN	JUL	AGO	SET	OUT	NOV	DEZ	ACUMUL
1.1. Nº DE LEITOS POR UNIDADE CLÍNICA DE INTERNAÇÃO														
CLÍNICA CIRÚRGICA PEDIÁTRICA - UI 1º ANDAR (LADO A)	17	17	17	17	17	17	17	17	17	17	17	17	17	187
CLÍNICA ONCOLÓGICA PEDIÁTRICA - UI 1º ANDAR (LADO B)	18	16	16	16	16	16	16	16	16	16	16	16	16	176
CLÍNICA ONCOLÓGICA PEDIÁTRICA - UI 2º ANDAR	34	34	34	34	34	34	34	34	34	34	34	34	34	374
CLÍNICA ONCOLÓGICA PEDIÁTRICA - UI 3º ANDAR	12	12	12	12	12	12	12	12	12	12	12	12	12	132
UTI PEDIÁTRICA	10	10	10	10	10	10	10	10	10	10	10	10	10	110
UTI VIRUS	-	-	-	-	-	-	-	-	-	-	-	-	-	30
TOTAL	89	89	89	89	89	89	89	89	89	89	89	89	89	805
1.2. Nº DE LEITOS - DIA POR UNIDADE CLÍNICA DE INTERNAÇÃO														
CLÍNICA ONCOLÓGICA PEDIÁTRICA - UI 1º ANDAR (LADO A)	527	493	527	510	527	510	527	527	527	510	527	510	527	6.495
CLÍNICA ONCOLÓGICA PEDIÁTRICA - UI 1º ANDAR (LADO B)	496	464	496	480	496	480	496	496	496	480	496	480	496	5.363
CLÍNICA ONCOLÓGICA PEDIÁTRICA - UI 2º ANDAR	1.054	986	1.054	1.020	1.054	1.020	1.054	1.054	1.054	1.020	1.054	1.020	1.054	11.390
CLÍNICA ONCOLÓGICA PEDIÁTRICA - UI 3º ANDAR	372	348	372	360	372	360	372	372	372	360	372	360	372	4.440
UTI PEDIÁTRICA	310	260	310	300	310	300	310	310	310	300	310	300	310	3.350
UTI VIRUS	-	-	-	-	-	-	-	-	-	-	-	-	-	520
TOTAL	2.759	2.581	2.759	2.672	2.932	2.802	2.932	2.932	2.932	2.802	2.932	2.802	2.932	33.765
1.3. PACIENTES-DIA POR UNIDADE CLÍNICA DE INTERNAÇÃO														
CLÍNICA ONCOLÓGICA PEDIÁTRICA - UI 1º ANDAR (LADO A)	328	301	485	359	304	358	304	348	372	416	328	307	-	4.005
CLÍNICA ONCOLÓGICA PEDIÁTRICA - UI 1º ANDAR (LADO B)	381	338	337	248	271	261	281	281	284	264	285	337	-	3.287
CLÍNICA ONCOLÓGICA PEDIÁTRICA - UI 2º ANDAR	737	819	1.041	865	765	788	873	873	873	878	811	785	-	9.017
CLÍNICA ONCOLÓGICA PEDIÁTRICA - UI 3º ANDAR	306	340	273	236	380	360	372	372	372	360	372	304	-	3.585
UTI PEDIÁTRICA	258	238	274	289	286	182	256	256	234	211	253	183	-	2.624
UTI VIRUS	-	-	-	-	129	54	47	84	84	93	51	-	-	458
TOTAL	2.010	2.124	2.420	1.777	2.119	2.011	2.177	2.177	2.193	2.229	2.101	1.638	-	22.375
1.4. MÉDIA DIÁRIA DE PACIENTES POR UNIDADE CLÍNICA DE INTERNAÇÃO														
CLÍNICA ONCOLÓGICA PEDIÁTRICA - UI 1º ANDAR (LADO A)	10,58	13,48	15,97	11,97	9,81	11,87	9,81	11,23	12,00	13,07	10,81	10,23	-	10,34
CLÍNICA ONCOLÓGICA PEDIÁTRICA - UI 1º ANDAR (LADO B)	12,29	11,05	10,87	8,27	8,74	8,70	8,06	8,06	8,16	8,80	9,19	11,23	-	8,98
CLÍNICA ONCOLÓGICA PEDIÁTRICA - UI 2º ANDAR	23,77	28,94	33,58	27,17	24,68	28,60	28,16	27,32	27,32	20,20	28,16	26,17	-	24,44
CLÍNICA ONCOLÓGICA PEDIÁTRICA - UI 3º ANDAR	9,87	11,72	8,81	7,87	12,58	12,00	12,00	12,00	12,00	12,00	12,00	6,80	-	9,80
UTI PEDIÁTRICA	8,26	8,14	8,84	8,97	8,39	6,07	8,26	7,05	7,05	7,03	8,16	6,43	-	7,17
UTI VIRUS	-	-	-	-	4,16	1,80	1,52	2,71	2,71	3,10	1,85	-	-	1,35
TOTAL	14,77	17,32	19,06	16,33	16,33	16,03	16,33	16,33	16,33	17,40	16,77	16,33	-	16,33
1.5. INTERNAÇÃO POR UNIDADE CLÍNICA DE INTERNAÇÃO														
CLÍNICA ONCOLÓGICA PEDIÁTRICA - UI 1º ANDAR (LADO A)	28	13	27	10	9	11	18	16	16	12	18	17	-	179
CLÍNICA ONCOLÓGICA PEDIÁTRICA - UI 1º ANDAR (LADO B)	49	49	28	47	43	47	53	45	45	40	46	53	-	561
CLÍNICA ONCOLÓGICA PEDIÁTRICA - UI 2º ANDAR	45	32	18	21	18	18	19	20	17	17	24	19	-	249
CLÍNICA ONCOLÓGICA PEDIÁTRICA - UI 3º ANDAR	19	8	7	10	14	22	21	23	19	18	18	16	-	178
UTI PEDIÁTRICA	7	6	5	3	5	2	2	3	-	-	7	3	-	43
UTI VIRUS	-	-	-	-	-	5	7	5	-	6	4	-	-	36
TOTAL	143	107	83	91	88	103	109	113	94	94	117	108	-	1.130
MÉDIA DIA DE PAC. INTERNADOS	4,77	3,78	2,88	3,03	3,16	3,50	3,87	3,85	3,13	3,13	3,77	3,60	-	3,20
1.6. INTERNAÇÕES POR MUNICÍPIO														
ABARETIUBA	3	4	3	1	-	2	1	1	1	2	2	2	-	21
ABEL FIGUEIREDO	-	-	-	-	-	1	1	2	-	-	-	1	-	5
ACARA	1	-	1	-	-	1	-	-	-	-	-	-	-	5
AFUA	1	-	-	-	-	-	-	-	-	-	1	-	-	3
AGUA AZUL DO NORTE	-	-	-	-	-	-	-	-	-	-	-	-	-	-
ALTMIRA	4	2	1	1	3	2	-	3	2	2	1	1	-	23
ALTO ALEGRE DO PINDARÉ	-	-	-	-	-	-	-	-	-	-	-	-	-	-
ALTO PARNAÍBA MA	-	-	-	-	-	-	-	-	-	-	-	-	-	-
AMAPA	-	-	-	-	-	-	-	-	-	-	-	-	-	-
ANAJAS	1	-	-	-	-	-	-	-	-	-	-	-	-	2
AMANHIEUA	13	8	10	0	6	7	6	8	7	7	6	11	-	97
ANAPU	-	1	-	-	-	-	-	-	-	-	-	-	-	2
ARAGUAINA	-	-	-	-	-	-	-	-	-	-	-	-	-	-
ARUAMA	-	-	-	-	-	-	-	-	-	-	-	-	-	-
AUGUSTO CORREA	-	-	-	-	-	-	-	-	-	-	-	-	-	-
AURORA DO PARA	2	-	-	-	-	-	1	2	1	1	1	2	-	12

000180

PLANO ESTADÍSTICO	JAN	FEV	MAR	ABR	MAIO	JUN	JUL	AGO	SET	OUT	NOV	DEZ	ACUMUL.
BAGRE													6
BIAIO													
BIANACH													
BARCARENA													
BELEM													
BENFIDEIS													
BOM VISTA DO GURUPA													
BOM JESUS DO TOCANTINS													
BONITO													
BRAGANCA													
BRASIL NOVO													
BREU BRANCO													
BUSAO FELIX													
BREVES													
BUJARI													
CACHOEIRA DO ARARI													
CAMETA													
CANAA DOS CARAJAS													
CANINDO MENDES													
CAPANEMA													
CAPITAO POÇO													
CAKUTAPEIRA													
CASTANHAL													
CHAVES													
COLAPES													
CUMBU													
CUMBU DO NORTE													
CURRALINHO													
CURUÇA													
DOM EUSEU													
ELDORADO DOS CARAJAS													
FLORESTA DO ARAGUAIA													
GARRAFÃO DO NORTE													
GURUPA													
IGARAPÉ-AÇÚ													
IGARAPÉ-MIRI													
INHANGAPI													
IPOLINA DO PARA													
ITUIA													
ITAITUBA													
ITUPIRANGA													
JACAREACANGA													
JACUNDA													
JURUTI													
JARANAJAL DO JARI													
LIMDEIRO DO AJURU													
MACAPA													
MAE DO RIO													
MARABA													
MARACANA													
MARANHAO													
MARAPANIM													
MARITUBA													
MAZAGAO													
MEDICILANDIA													
MEDICILANDIA													
MELGAÇO													
MOCALUBA													
MOJUI													
MOJUI DOS CAMPOS													
MUANA													
NOVA ESPERANÇA DO PIRIA													
OLHEIAS DO PARA													
OURÉM													
CURILANDIA DO NORTE													
PACAJÁ													
PALESTINA DO PARA													

Identificador de autenticação: 9432955.A61B.838.76FC0EC182671AD2D4

Confira a autenticidade deste documento em <https://www.sistemas.pa.gov.br/validacao-protocolo>
 Nº do Protocolo: 2020/1053544 Anexo/Sequencial: 5

00018

PLANO ESTATÍSTICO	JAN.	FEV.	MAR.	ABR.	MAIO	JUN.	JUL.	AGO.	SET.	OUT.	NOV.	DEZ.	ACUMUL.
PARAGOMINAS	4	4	4	4	4	3	2	4	2	1	3	-	38
PARAUPEBAS	3	3	1	-	1	2	-	4	-	-	3	-	17
PEIXE BOI	-	-	-	-	-	-	-	-	-	-	-	-	-
PICARRA	-	-	-	-	-	1	4	2	1	1	-	-	9
PLACAS	-	-	-	-	-	-	-	-	-	-	-	-	-
PORTA DE PEDRAS	2	1	1	2	2	2	2	1	1	2	2	-	19
PORTEL	-	-	-	-	-	-	-	-	-	-	-	-	-
PORTO DE MOZ	-	-	-	-	-	-	-	-	-	-	-	-	-
PRIMAVERA	1	-	-	1	2	1	1	1	1	-	-	-	9
QUATIPURU	-	-	-	-	-	-	-	-	-	-	-	-	-
REDENAÇÃO	1	-	3	-	1	1	-	1	2	-	2	-	11
RIO MARIA	1	-	-	-	-	-	-	-	-	-	-	-	1
RONDON DO PARA	-	-	-	-	-	-	-	-	-	-	-	-	-
SALINOPOLIS	-	-	-	-	-	-	-	-	-	-	-	-	-
SALVATERRA	2	1	1	1	2	1	2	2	-	2	-	-	13
SANTA BARBARA DO PARA	-	1	1	1	-	-	-	-	-	-	-	-	3
SANTA CRUZ DO AGAR	-	1	2	-	-	-	-	-	-	-	-	-	4
SANTA ISABEL DO PARA	-	-	-	-	-	-	-	-	-	-	-	-	-
SANTA LUZIA DO PARA	-	-	-	1	2	1	-	-	1	1	2	-	8
SANTA MARIA DO PARA	3	-	2	1	1	-	-	-	-	-	-	-	10
SANTANA	-	-	-	-	-	-	-	-	-	-	-	-	-
SANTANA DO ARAGUAIA	-	-	-	-	-	-	-	-	-	-	-	-	-
SANTAREM	1	-	-	-	1	-	-	-	-	-	1	-	1
SANTAREM NOVO	-	-	-	-	-	-	-	-	-	-	-	-	-
SANTO ANTONIO DO TAUA	-	-	-	-	-	-	-	-	-	-	-	-	-
SAO CAETANO DE ODVELAS	-	-	-	-	-	-	-	-	-	-	-	-	-
SAO DOMINGOS DO ARAGUAIA	2	-	-	2	1	1	-	-	-	-	1	-	6
SAO DOMINGOS DO CAPIM	-	-	-	-	-	-	-	-	-	-	-	-	-
SAO FRANCISCO DO PARA	-	-	-	-	-	-	-	-	-	-	-	-	-
SAO FELIX DO XINGU	-	-	-	-	-	-	-	-	-	-	-	-	-
SAO GERALDO DO ARAGUAIA	1	1	-	1	-	-	-	-	-	-	1	-	3
SAO JOAO DE PIRAIAS	1	2	1	1	1	-	-	-	-	-	-	-	7
SAO JOAO DO ARAGUAIA	-	-	-	-	-	-	-	-	-	-	-	-	-
SAO MIGUEL DO GUAMA	1	1	1	-	-	-	-	-	-	-	-	-	4
SAO SEBASTIAO DA BOA VISTA	-	-	-	-	-	-	-	-	-	-	-	-	-
SENADOR JOSE PORFIRIO	-	-	-	-	-	-	-	-	-	-	-	-	-
SOURÉ	-	-	-	-	-	-	-	-	-	-	-	-	-
TALANDIA	1	3	1	2	1	1	3	1	3	2	4	-	21
TERRA ALTA	-	-	-	-	-	-	-	-	-	-	-	-	-
TOME - AÇU	-	-	2	1	-	2	1	1	-	1	-	-	8
TRACUATEUA	4	2	-	1	2	1	1	1	2	2	1	-	17
TUCUMA	-	-	-	-	-	-	-	-	-	-	-	-	-
TUCURUI	1	3	-	2	3	2	-	-	2	1	-	-	17
ULIANOPOLIS	-	-	-	-	-	-	-	-	-	-	-	-	-
URUARA	-	2	-	-	-	-	-	-	-	-	-	-	2
VIGIA	2	2	2	2	1	1	-	-	-	-	1	-	3
VISEU	1	2	1	-	-	2	-	-	-	-	-	-	7
XINGUARA	-	-	1	-	-	2	-	-	1	1	-	-	6
TOTAL	143	109	93	91	98	106	120	113	94	117	108	-	1148

INTERVALOS POR FAIXA ETARIA	JAN.	FEV.	MAR.	ABR.	MAIO	JUN.	JUL.	AGO.	SET.	OUT.	NOV.	DEZ.	ACUMUL.
DE 0 A 2 ANOS	13	12	12	13	16	18	22	11	13	14	14	-	160
DE 3 A 5 ANOS	34	20	20	19	29	21	26	34	22	24	20	-	269
DE 6 A 8 ANOS	27	22	13	16	13	17	25	17	15	22	17	-	204
DE 9 A 11 ANOS	19	14	8	9	8	12	8	19	11	17	16	-	142
DE 12 A 14 ANOS	23	19	11	10	14	13	17	16	8	22	13	-	167
DE 15 A 17 ANOS	22	15	14	19	11	19	12	13	18	15	23	-	191
DE 18 A 19 ANOS	0	6	4	6	6	5	10	2	6	3	4	-	69
OUTROS	1	1	1	-	-	-	-	-	-	-	-	-	6
TOTAL	147	109	93	91	98	106	120	113	94	117	108	-	1148

ALTA POR UNIDADE (CLINICA DE INTERNACAO)	JAN.	FEV.	MAR.	ABR.	MAIO	JUN.	JUL.	AGO.	SET.	OUT.	NOV.	DEZ.	ACUMUL.
CLINICA ONCOLOGICA PEDIATRICA - UI 1º ANDAR (LADO A)	17	15	21	12	7	14	24	13	14	22	23	-	162
CLINICA ONCOLOGICA PEDIATRICA - UI 1º ANDAR (LADO B)	41	42	26	36	34	46	49	34	33	35	45	-	420
CLINICA ONCOLOGICA PEDIATRICA - UI 2º ANDAR	31	40	34	20	18	26	25	31	26	36	33	-	324
CLINICA ONCOLOGICA PEDIATRICA - UI 3º ANDAR	15	6	4	4	20	6	8	9	3	6	7	-	92
UTI PEDIATRICA	-	-	-	-	-	-	-	-	-	-	-	-	-
TOTAL	104	103	86	76	96	106	120	113	94	117	108	-	1148

PLANO ESTATÍSTICO	JAN	FEV	MAR	ABR	MAYO	JUN	JUL	AGO	SET	OUT	NOV	DEZ	ACUMUL.
UTI VIRUS	-	-	-	-	-	-	-	-	-	-	-	-	-
QUIMIOTERAPIA	-	-	-	-	-	-	-	-	-	-	-	-	-
CENTRO CIRURGICO	-	-	-	-	-	-	-	-	-	-	-	-	-
TOTAL	104	155	84	71	76	92	156	87	80	191	159	-	1.023

1.9. ÓBITOS POR UNIDADE CLÍNICA DE INTERMEDIÁRIO

UNIDADE CLÍNICA DE INTERMEDIÁRIO	JAN	FEV	MAR	ABR	MAYO	JUN	JUL	AGO	SET	OUT	NOV	DEZ	ACUMUL.
CLINICA ONCOLOGICA PEDIATRICA - UI 1º ANDAR (LADO A)	-	1	-	2	2	1	-	1	-	-	-	-	8
CLINICA ONCOLOGICA PEDIATRICA - UI 1º ANDAR (LADO B)	-	-	5	1	1	-	-	1	1	2	-	-	11
CLINICA ONCOLOGICA PEDIATRICA - UI 2º ANDAR	-	2	1	1	-	-	1	-	-	-	1	-	7
CLINICA ONCOLOGICA PEDIATRICA - UI 3º ANDAR	8	2	8	9	5	2	4	5	2	3	3	-	43
UTI PEDIATRICA	-	-	-	-	-	2	-	-	-	-	-	-	2
UTI VIRUS	-	-	-	-	-	-	-	-	-	-	-	-	-
QUIMIOTERAPIA	-	-	-	-	-	-	-	-	-	-	-	-	-
CENTRO CIRURGICO	-	-	-	-	-	-	-	-	-	-	-	-	-
TOTAL	8	5	12	8	10	5	7	12	2	6	8	-	70

1.10. ÓBITOS POR MUNICIPIO

MUNICIPIO	JAN	FEV	MAR	ABR	MAYO	JUN	JUL	AGO	SET	OUT	NOV	DEZ	ACUMUL.
ABATE TUBA	-	-	-	-	1	-	-	-	-	-	-	-	1
ABEL FIGUEIREDO	-	-	-	-	-	-	-	-	-	-	-	-	-
ALTO PARNAIBA	-	-	-	-	-	-	-	-	-	-	-	-	-
ALMERIM	-	-	-	1	-	-	-	-	-	-	-	-	1
ALTAMIRA	-	-	-	-	-	-	-	-	1	-	-	-	1
ANANIOUELA	1	-	1	-	1	-	-	-	-	-	1	-	4
ANAPU	-	1	1	-	-	-	-	-	-	-	-	-	2
BOM JESUS DO TOCANTINS	1	-	1	-	-	-	-	-	-	-	-	-	2
BELÉM	-	2	2	1	2	2	-	3	1	2	1	-	18
BENEVIDES	-	-	-	-	-	-	-	-	-	-	-	-	-
BRAGANÇA	-	-	-	-	-	-	-	-	-	-	-	-	-
BONITO	-	-	1	-	-	-	-	-	-	-	-	-	1
BREVES	1	-	-	1	-	-	-	-	-	-	-	-	2
CAMETA	1	-	-	1	-	-	-	-	-	-	-	-	2
CANAA DOS CARAJAS	1	-	-	1	-	-	-	1	-	-	-	-	4
CASTANHAL	-	-	-	-	-	-	-	-	-	-	-	-	-
CONCORDIA DO PARA	-	-	2	-	-	-	-	-	-	-	-	-	2
CUMARU DO NORTE	1	-	-	-	-	-	-	-	-	-	-	-	1
CURRAL INHO	-	-	-	-	-	-	-	-	1	-	-	-	1
CURUÇA	-	-	-	-	-	-	-	-	1	-	-	-	1
GURUPA	-	-	-	-	-	-	-	-	-	-	-	-	-
IGARAPE-MIRI	-	-	-	-	-	-	-	-	-	-	-	-	-
IPIXUNA DO PARA	-	-	-	-	-	-	-	-	-	-	-	-	-
ITAITUBA	-	-	-	-	-	-	-	-	-	-	-	-	-
ITUPORANGA	-	-	-	-	-	-	-	-	-	-	-	-	-
MARACANA	-	-	-	-	-	-	-	-	-	-	-	-	-
MACAPÁ	-	-	-	-	-	-	-	-	-	-	-	-	-
MEDICILÂNDIA	-	-	1	-	-	1	-	-	-	1	-	-	3
MARABÁ	-	-	-	-	-	-	-	-	-	-	-	-	-
MARITUBA	-	-	-	1	-	-	-	-	-	-	-	-	1
MARAPANI	-	-	-	-	-	-	-	-	-	-	-	-	-
MELGAÇO	-	-	-	-	-	-	-	-	-	-	-	-	-
MOJÚ	-	-	-	-	-	-	-	-	-	-	-	-	-
OURILÂNCIA DO NORTE	-	-	-	-	-	-	-	-	1	-	-	-	1
MILANA	-	-	-	-	-	-	-	-	-	-	-	-	-
PACAJÁ	-	-	-	-	-	-	-	-	-	-	-	-	-
PARALIMÉIAS	-	-	-	-	-	-	-	-	-	1	-	-	1
PARAGOMINAS	-	-	-	-	-	-	-	-	-	-	-	-	-
PARALIMÉIAS	1	-	-	-	-	-	-	-	-	-	-	-	1
PONTA DE PEDRAS	-	-	-	-	-	-	-	-	-	-	-	-	-
PORTIEL	-	-	-	-	1	-	-	-	-	-	-	-	1
PRIMAVERA	-	-	-	-	-	-	-	-	-	-	-	-	-
QUATIPURU	-	-	-	-	-	-	-	-	-	-	-	-	-
REDEINHÃO	-	-	-	-	-	-	-	-	-	-	-	-	-
SALINÓPOLIS	-	-	1	-	-	-	-	-	-	-	-	-	1
SANTA ISABEL DO PARA	-	-	-	-	-	-	-	-	-	-	-	-	-
SANTA MARIA DO PARA	-	-	-	-	-	-	-	-	-	-	-	-	-
SANTA BARGARA DO PARA	-	1	-	-	-	-	-	-	-	-	-	-	1
SANTANA DO ARAGUÁ	-	-	-	-	-	-	-	-	-	-	-	-	-
SALVATERRA	-	-	-	-	-	-	-	-	-	-	-	-	-

ASSINADO ELETRONICAMENTE POR MAIS DE UM USUÁRIO (Lei 11.419/2006)
 N° do Protocolo: 2020/1053544 Anexo/Sequencial: 5

EM 10/12/2020 17:43 (Hora Local) - Aut. Última Assinatura: 884DF4C1B71Y736A.47034998C676B7.D8082E2598639C.E8C580C68FF144D

000183

PLANO ESTATÍSTICO	JAN	FEV	MAR	ABR	MAIO	JUN	JUL	AGO	SET	OUT	NOV	DEZ	ACUMUL.
SAO GERALDO DO ARAGUAIA	-	-	1	-	-	-	-	-	-	-	-	-	1
SAO JOAO DE PIRABAS	-	-	-	-	1	-	-	-	-	-	-	-	1
SAO MIGUEL DO GUAJARA	-	1	-	-	-	-	-	-	-	-	-	-	2
SAO SEBASTIAO DA BOA VISTA	-	-	-	-	-	-	-	1	-	-	-	-	1
SANTAREM NOVO	-	-	-	-	-	-	-	-	-	-	-	-	-
SANTAREM NOVO	-	-	-	-	-	-	-	-	1	-	-	-	1
TOME-AÇU	-	-	-	-	1	-	-	-	-	-	-	-	1
TRAPICHE	-	-	-	-	-	-	-	-	-	-	-	-	-
TRAGATEUA	-	-	1	-	-	-	-	-	-	-	-	-	1
TUCURUI	-	-	-	-	-	1	-	-	-	-	-	-	1
BENADOR JOSE PORFIRO	-	-	-	-	-	-	-	-	-	-	-	-	-
VIGIA	-	-	-	-	-	1	-	-	-	-	-	-	1
VISEU	-	-	-	1	-	-	-	-	-	-	-	-	1
TALANDA	-	-	-	-	-	-	-	-	-	-	-	-	-
URUARA	-	-	-	-	-	-	-	-	-	-	-	-	-
TOTAL	6	6	12	3	10	5	7	12	3	5	5	5	70
1.1. ÓBITOS POR FAIXA ETÁRIA													
DE 0 A 2 ANOS	-	1	3	2	2	1	2	1	-	1	1	3	16
DE 3 A 5 ANOS	2	1	3	-	-	1	1	3	1	2	-	-	16
DE 6 A 8 ANOS	-	-	-	1	-	-	-	1	-	-	-	-	3
DE 9 A 11 ANOS	2	1	1	1	1	1	-	-	-	1	-	-	11
DE 12 A 14 ANOS	-	-	2	1	3	2	3	-	-	1	-	-	12
DE 15 A 17 ANOS	1	1	-	2	4	1	3	-	-	-	1	-	13
DE 18 A 19 ANOS	1	1	1	1	-	-	1	-	-	-	-	-	6
OUTROS	-	-	-	-	-	-	-	-	-	-	-	-	1
TOTAL	6	6	12	8	10	5	7	12	3	5	5	5	73
1.2. ÓBITOS PACIENTES NA UAI													
ÓBITOS PRONTO SOCORRO	-	-	-	-	-	-	-	-	-	-	-	-	-
TOTAL	-	-	-	-	-	-	-	-	-	-	-	-	-
1.3.2.1. ÓBITOS PACIENTES / CASOS NA ONCOLOGICOS													
ÓBITOS NA ONCOLOGICOS	-	-	-	-	-	1	2	2	-	-	-	-	5
1.3.3. ÓBITOS NA INSTITUCIONAIS POR UNIDADE DE INTERNAÇÃO (54%)													
CLINICA ONCOLOGICA PEDIÁTRICA - UI 1º ANDAR (LADO A)	-	-	-	-	-	-	-	-	-	-	-	-	-
CLINICA ONCOLOGICA PEDIÁTRICA - UI 1º ANDAR (LADO B)	-	-	-	-	-	-	-	-	-	-	-	-	-
CLINICA ONCOLOGICA PEDIÁTRICA - UI 2º ANDAR	-	-	-	-	-	-	-	-	-	1	-	-	1
CLINICA ONCOLOGICA PEDIÁTRICA - UI 3º ANDAR	-	-	-	-	-	-	-	-	-	-	-	-	-
UTI PEDIÁTRICA	-	-	-	-	1	-	-	-	-	-	-	-	1
UTI VIRUS	-	-	-	-	-	-	-	1	-	-	-	-	1
UNIDADE DE QUIMIOTERAPIA	-	-	-	-	-	-	-	-	-	-	-	-	-
TOTAL	-	-	-	-	1	-	-	1	-	-	-	-	3
1.4. ÓBITOS INSTITUCIONAIS POR UNIDADE DE INTERNAÇÃO (52%)													
CLINICA ONCOLOGICA PEDIÁTRICA - UI 1º ANDAR (LADO A)	-	-	-	2	-	1	-	1	-	-	-	-	4
CLINICA ONCOLOGICA PEDIÁTRICA - UI 1º ANDAR (LADO B)	-	-	-	-	-	-	-	-	-	-	-	-	-
CLINICA ONCOLOGICA PEDIÁTRICA - UI 2º ANDAR	-	-	5	1	1	-	-	1	1	1	-	-	10
CLINICA ONCOLOGICA PEDIÁTRICA - UI 3º ANDAR	-	2	1	1	1	-	-	-	-	-	-	-	5
UTI PEDIÁTRICA	6	2	6	4	3	2	4	5	2	3	2	-	41
UTI VIRUS	-	-	-	-	-	-	-	4	-	-	-	-	4
QUIMIOTERAPIA	-	-	-	-	-	-	-	-	-	-	-	-	-
CENTRO CIRURGICO	-	-	-	-	-	-	-	-	-	-	-	-	-
TOTAL	6	6	12	8	9	5	6	11	3	4	4	4	73
1.5. TRANSFERÊNCIA INTERNA POR UNIDADE (CLINICA DE INTERNAÇÃO)													
CLINICA ONCOLOGICA PEDIÁTRICA - UI 1º ANDAR (LADO A)	15	22	34	13	27	22	20	22	37	22	19	-	253
CLINICA ONCOLOGICA PEDIÁTRICA - UI 1º ANDAR (LADO B)	31	16	16	16	11	7	10	25	28	9	10	-	179
CLINICA ONCOLOGICA PEDIÁTRICA - UI 2º ANDAR	21	26	30	23	31	34	35	26	40	31	34	-	352
CLINICA ONCOLOGICA PEDIÁTRICA - UI 3º ANDAR	12	6	33	15	56	29	31	33	27	32	24	-	288
UTI PEDIÁTRICA	23	35	48	14	46	34	28	30	33	32	31	-	352
UTI VIRUS	-	-	-	-	24	12	9	6	11	11	-	-	73
QUIMIOTERAPIA	-	-	-	-	-	-	-	-	-	-	-	-	-
CENTRO CIRURGICO	-	-	-	-	-	-	-	-	-	-	-	-	-
TOTAL	102	104	161	83	136	138	131	144	176	157	118	-	1.007
1.6. TRANSFERÊNCIA EXTERNA POR UNIDADE (CLINICA DE INTERNAÇÃO)													
CLINICA ONCOLOGICA PEDIÁTRICA - UI 1º ANDAR (LADO A)	-	-	-	-	-	-	-	-	-	-	-	-	-
CLINICA ONCOLOGICA PEDIÁTRICA - UI 1º ANDAR (LADO B)	-	-	-	-	-	-	-	-	-	-	-	-	-
CLINICA ONCOLOGICA PEDIÁTRICA - UI 2º ANDAR	-	-	-	-	-	-	-	-	-	-	-	-	-
CLINICA ONCOLOGICA PEDIÁTRICA - UI 3º ANDAR	-	-	-	-	-	-	-	-	-	-	-	-	-
UTI PEDIÁTRICA	-	-	-	-	-	-	-	-	-	-	-	-	-
UTI VIRUS	-	-	-	-	-	-	-	-	-	-	-	-	-
QUIMIOTERAPIA	-	-	-	-	-	-	-	-	-	-	-	-	-
CENTRO CIRURGICO	-	-	-	-	-	-	-	-	-	-	-	-	-
TOTAL	-	-	-	-	-	-	-	-	-	-	-	-	-

000181

PLANO ESTATÍSTICO	JAN	FEB	MAR	ABR	MAY	JUN	JUL	AGO	SET	OUT	NOV	DEZ	ACUMULADO
CLINICA ONCOLOGICA PEDIATRICA - UI 1º ANDAR (LADO B)	-	-	-	-	-	-	-	-	-	-	-	-	-
CLINICA ONCOLOGICA PEDIATRICA - UI 2º ANDAR	-	-	-	-	1	2	2	-	-	1	-	-	7
CLINICA ONCOLOGICA PEDIATRICA - UI 3º ANDAR	-	-	-	-	1	-	-	-	-	-	-	-	2
UTI PEDIATRICA	1	-	-	-	-	-	-	-	-	-	-	-	1
UTI VIRUS	-	-	-	-	-	-	-	-	-	-	-	-	-
QUIMIOTERAPIA	-	-	-	-	-	-	-	-	-	-	-	-	-
CENTRO CIRURGICO	-	-	-	-	-	-	-	-	-	-	-	-	-
TOTAL	2	1	2	3	3	2	2	2	2	1	1	1	18
1.17- PACIENTES SOFIDOS POR UNIDADE													
CLINICA ONCOLOGICA PEDIATRICA - UI 1º ANDAR (LADO A)	18	17	23	14	10	15	24	15	14	22	24	24	196
CLINICA ONCOLOGICA PEDIATRICA - UI 1º ANDAR (LADO B)	41	42	26	35	34	46	49	34	33	35	45	45	420
CLINICA ONCOLOGICA PEDIATRICA - UI 2º ANDAR	31	40	39	21	20	28	27	32	29	41	34	34	342
CLINICA ONCOLOGICA PEDIATRICA - UI 3º ANDAR	15	10	7	5	22	6	9	10	3	6	8	8	101
UTI PEDIATRICA	7	2	13	4	6	2	4	5	4	3	4	4	54
UTI VIRUS	-	-	-	-	-	2	2	2	5	-	-	-	8
QUIMIOTERAPIA	-	-	-	-	-	-	-	-	-	-	-	-	-
CENTRO CIRURGICO	-	-	-	-	-	-	-	-	-	-	-	-	-
TOTAL	113	111	100	79	92	99	113	101	83	107	115	115	1.122
1.18- PORCENTAGEM DE OCUPAÇÃO POR UNIDADE (CLINICA DE INTERNAÇÃO)													
CLINICA ONCOLOGICA PEDIATRICA - UI 1º ANDAR (LADO A)	62,24	79,31	93,93	70,39	57,59	69,50	86,03	70,59	81,57	62,43	60,20	-	70,32
CLINICA ONCOLOGICA PEDIATRICA - UI 1º ANDAR (LADO B)	76,81	72,94	67,84	51,87	54,84	54,30	56,55	57,25	55,00	57,48	70,21	-	61,32
CLINICA ONCOLOGICA PEDIATRICA - UI 2º ANDAR	69,82	83,06	78,77	65,20	72,56	78,24	82,83	80,36	85,86	76,94	76,96	-	79,17
CLINICA ONCOLOGICA PEDIATRICA - UI 3º ANDAR	82,26	97,70	74,39	65,19	100,00	100,00	100,00	100,00	100,00	100,00	100,00	-	89,74
UTI PEDIATRICA	62,58	81,38	89,39	89,87	83,87	90,67	82,58	75,48	70,33	81,61	84,33	-	78,33
UTI VIRUS	-	-	-	-	63,23	36,00	30,32	54,19	62,00	32,90	-	-	49,78
TOTAL	72,73	82,23	87,71	68,66	72,27	71,31	74,71	75,33	78,72	72,10	68,38	-	74,71
1.19- MEDIA DE PERMANENCIA POR UNIDADE (CLINICA DE INTERNAÇÃO)													
CLINICA ONCOLOGICA PEDIATRICA - UI 1º ANDAR (LADO A)	9,94	10,03	8,68	13,30	8,22	9,62	7,91	10,05	6,16	7,40	7,14	-	8,92
CLINICA ONCOLOGICA PEDIATRICA - UI 1º ANDAR (LADO B)	5,29	5,83	6,02	4,66	5,02	4,92	4,76	4,81	4,33	5,48	6,13	-	5,48
CLINICA ONCOLOGICA PEDIATRICA - UI 2º ANDAR	14,17	12,69	16,09	15,11	15,00	12,87	14,08	14,12	12,70	8,22	17,54	-	12,98
CLINICA ONCOLOGICA PEDIATRICA - UI 3º ANDAR	11,39	21,25	6,83	11,80	5,00	10,29	9,30	8,65	12,00	9,78	6,38	-	8,98
UTI PEDIATRICA	8,53	6,38	4,49	14,94	5,00	5,06	8,53	6,69	5,70	7,23	5,51	-	6,46
UTI VIRUS	-	-	-	-	5,38	3,96	4,27	7,64	8,45	4,64	-	-	5,59
TOTAL	12,93	19,14	22,41	22,49	23,01	20,31	18,93	21,73	26,72	13,44	16,30	-	30,43
1.20- INDICE DE GIRO DE LEITOS POR UNIDADE													
CLINICA ONCOLOGICA PEDIATRICA - UI 1º ANDAR (LADO A)	1,94	2,29	3,35	1,59	2,18	2,18	2,69	2,18	3,00	2,59	2,53	-	2,40
CLINICA ONCOLOGICA PEDIATRICA - UI 1º ANDAR (LADO B)	4,50	3,63	2,63	3,19	2,81	3,31	3,69	3,69	3,01	2,75	3,44	-	3,40
CLINICA ONCOLOGICA PEDIATRICA - UI 2º ANDAR	1,63	1,91	2,03	1,26	1,50	1,82	1,82	1,70	2,03	2,71	2,00	-	1,86
CLINICA ONCOLOGICA PEDIATRICA - UI 3º ANDAR	2,25	1,33	3,33	1,67	6,50	2,82	3,33	3,58	2,50	3,17	2,67	-	3,02
UTI PEDIATRICA	3,00	3,70	6,10	1,80	3,60	3,60	3,00	3,50	3,70	3,50	3,50	-	3,88
UTI VIRUS	-	-	-	-	4,80	2,80	2,20	2,20	2,20	2,20	-	-	2,73
TOTAL	1,24	1,29	1,21	0,89	0,98	1,05	1,22	1,07	0,93	1,14	1,19	-	1,11
1.21- INTERVALO DE SUBSTITUIÇÃO POR UNIDADE													
CLINICA ONCOLOGICA PEDIATRICA - UI 1º ANDAR (LADO A)	6,03	2,62	0,06	5,59	6,03	4,16	4,07	4,19	1,84	4,50	4,72	-	3,76
CLINICA ONCOLOGICA PEDIATRICA - UI 1º ANDAR (LADO B)	1,90	2,17	3,79	4,55	5,00	4,13	3,64	3,59	3,54	4,80	2,60	-	3,46
CLINICA ONCOLOGICA PEDIATRICA - UI 2º ANDAR	6,10	2,57	0,19	8,07	5,67	3,58	2,92	3,45	2,09	2,64	3,46	-	3,42
CLINICA ONCOLOGICA PEDIATRICA - UI 3º ANDAR	2,44	0,50	2,48	6,30	-	-	-	-	-	-	4,88	-	1,54
UTI PEDIATRICA	1,80	1,46	0,59	1,72	0,96	3,28	1,80	2,17	2,41	1,63	3,06	-	1,78
UTI VIRUS	-	-	-	-	1,08	6,86	9,62	6,45	5,18	8,45	-	-	5,63
TOTAL	6,31	4,12	3,14	11,33	8,84	8,17	6,41	7,14	7,23	7,69	7,34	-	6,93
1.22- TAXA DE MORTALIDADE POR UNIDADE													
CLINICA ONCOLOGICA PEDIATRICA - UI 1º ANDAR (LADO A)	-	2,58	-	7,41	5,41	2,70	-	2,70	-	-	2,33	-	1,78
CLINICA ONCOLOGICA PEDIATRICA - UI 1º ANDAR (LADO B)	-	-	-	-	-	-	-	-	-	-	-	-	-
CLINICA ONCOLOGICA PEDIATRICA - UI 2º ANDAR	-	-	7,25	2,27	1,95	-	-	1,67	3,45	2,17	-	-	1,59
CLINICA ONCOLOGICA PEDIATRICA - UI 3º ANDAR	-	12,50	2,50	5,00	1,26	-	2,50	-	-	-	3,13	-	1,75
UTI PEDIATRICA	20,00	5,41	9,84	22,22	11,54	5,58	13,33	14,29	5,41	8,57	6,57	-	10,59
UTI VIRUS	-	-	-	-	-	14,29	18,18	45,45	-	-	-	-	10,98
QUIMIOTERAPIA	-	-	-	-	-	-	-	-	-	-	-	-	-
CENTRO CIRURGICO	-	-	-	-	-	-	-	-	-	-	-	-	-
TAXA DE MORTALIDADE GLOBAL	6,4	4,5	1,1	1,1	1,0	5,1	3,3	1,3	3,8	4,7	4,3	-	4,3

000185

PLANO ESTATÍSTICO	JAN	FEB	MAR	ABR	MAIO	JUN	JUL	AGO	SET	OCT	NOV	DEZ	ACUMUL.
1.2.1 TAXA DE MORTALIDADE GLOBAIS POR CASOS NÃO ONCOLÓGICOS						1,81	1,74	1,88					0,45
1.2.2 TAXA DE MORTALIDADE POR TIPO INSTITUCIONAL (*24 h)	5,98	4,50	11,11	10,13	9,78	5,26	5,22	10,89	3,61	3,74	3,48		6,81
2. SERVIÇOS ASSISTENCIAIS					1,09		0,87	0,99		0,93	0,87		0,45
2.1. CENTRO CIRÚRGICO													
2.1.1. CIRURGIAS PACIENTES INTERNOS POR PORTE													
CIRURGIAS PEQUENAS	22	11	7	7	5	14	15	8	14	11	15		127
CIRURGIAS MÉDIAS	9	3	8	4	5	12	16	7	14	26	10		113
CIRURGIAS GRANDES	7	11	7	1	7	9	5	11	5	11	4		76
MÉDIA DIÁRIA	1,23	0,88	0,71	0,60	0,65	1,17	1,16	0,77	1,10	1,52	0,97		0,87
TOTAL	38	25	22	12	17	35	36	24	33	47	28		318
2.1.2. CIRURGIAS POR ESPECIALIDADE													
CIPE													
BIOPSIA DE GÂNGLIO CERVICAL	2	1			2	2	1		1				9
BIOPSIA DE LESÃO FRONTAL CRANIANA	1												1
BIOPSIA DE LESÃO CUTÂNEA									1				1
BIOPSIA DE PARTES MOLES							1						1
BIOPSIA ÓSSEA													
BIOPSIA DE MASSA EM CAVIDADE ORAL									1				1
BIOPSIA DE TUMOR DE CAVIDADE ORAL									1				2
BIOPSIA DE LINFONDO CERVICAL		1							2		3		8
BIOPSIA ÓSSEA													
BIOPSIA DE MASSA ABDOMINAL	2		1			1	2			2			10
BIOPSIA DE TU DE OÍRITA ESQUERDA													1
BIOPSIA DE TU DE FACE													1
BIOPSIA DE MASSA CERVICAL									4				4
BIOPSIA DE TU RENAL GUIADA POR USG							1						1
BIOPSIA DE TU HEPÁTICO POR AGULHA											1		1
BIOPSIA DE TESTÍCULO													
BIOPSIA DE MÓDULO EM COURO CABEÇUDO													
BIOPSIA DE FÊMUR ESQUERDO													
BIOPSIA DE GÂNGLIO INGUINAL													
BIOPSIA HEPÁTICA POR AGULHA GUIADA POR USG				1			1						2
BIOPSIA DE AMÍGDALA ESQUERDA						2							2
APENDECITOMIA							1						1
DESBRIDAMENTO					1								1
DISSECCÃO						1							1
DRENAGEM TORÁCICA								2					2
DRENAGEM DE MATERIAL DE TECIDO SUBCUTÂNEO					1					4			4
DRENAGEM DE ABSCESSO													
EXERESE DE MASSA TUMORAL					1		2						3
EXERESE DE TU DE PARTES MOLES													
GASTROSTOMIA - GFT		2			1	2	1		1	3			13
ILEOSTOMIA													
INGUINAL													
LAPAROTOMIA	3			1									10
LAVAGEM DE CAVIDADE													
LINFADENECTOMIA													
LISE DE BRIDAS	1						1		2	1			6
NEFRECTOMIA													
OFIURECTOMIA													
ORCULOPEXIA BILATERAL					2								2
PARACENTESE DIAGNÓSTICA													
RESSECCÃO DE TU CERVICAL													
RESSECCÃO DE TU RENAL													
RESSECCÃO DE TU PARTES MOLES	1									1			1
RESSECCÃO DE TU DE MANDÍBULA						2							3
RESSECCÃO DE TU DE OROFARINGE													
RETIRADA DE ABSCESSO													
RETIRADA DE TUMOR DE PARTES MOLES (MAMA DIREITA)													
TORACOCENTESE													

000188

PLANO ESTATÍSTICO	JAN	FEV	MAK	ABR	MAYO	JUN	JUL	AGO	SET	OJT	NOV	DEZ	ACUMUL
TRIECTOMIA TOTAL	1	-	-	-	-	-	-	2	1	-	-	-	4
TRAEOSTOMIA - TQT	8	3	2	2	2	2	4	3	3	3	2	-	32
VAGINECTOMIA	-	-	-	-	-	-	-	-	-	-	-	-	-
URETRECTOMIA ESQUERDA	-	-	-	-	-	-	-	1	-	-	-	-	1
UTEROSTOMIA BILATERAL	-	-	-	-	-	-	-	-	-	-	-	-	-
TOTAL CIPE	17	7	15	4	12	13	31	14	18	93	11	-	161
ONCOLOGICA													
RESSECCAO DE TUMOR DE RINOFARINGE	-	-	-	-	-	-	-	-	-	-	-	-	1
BIOPS DE FACE POR ACESSO TRANSFACIAL	-	-	-	-	-	-	-	-	-	-	-	-	1
HEMPELVICTOMIA	-	-	-	-	-	-	-	1	-	-	-	-	1
RESSECCAO DE MEMBRO INFERIOR DIREITO	-	-	-	-	-	-	-	1	-	-	-	-	1
TOTAL ONCOLOGICA	-	-	-	-	-	-	-	2	-	-	3	-	4
NEUROLOGIA													
DERIVACAO VENTRICULAR EXTERNA- DVE	3	3	1	3	-	1	1	1	2	3	-	-	16
COLOCACAO DE DERIVACAO VENTRICULAR PERITONIAL - DVP	-	-	3	1	-	-	-	-	-	-	-	-	4
DERIVACAO SUBDURAO PERITONIAL	-	-	1	-	-	-	-	-	-	-	-	-	1
EMBOLIZACAO CEREBRAL	-	-	-	-	-	2	-	-	-	-	-	-	2
ARTRODORSE DE COLLINA	1	-	-	-	-	1	-	-	-	-	-	-	2
TERCEIROVENTRICULOTOMIA ENDOSCOPICA	1	-	-	-	-	-	-	1	-	-	-	-	2
TREPANACAO DE CISTO TUMORAL	-	-	-	-	-	-	-	-	1	-	-	-	1
BIOPSIA DE LESAO FRONTAL CRANIANA	1	-	-	-	-	-	-	-	-	-	-	-	1
BIOPSIA DE LESAO PERCUTANEA	-	-	-	-	-	1	-	-	-	-	-	-	1
LAMINECTOMIA	-	1	-	-	-	-	-	-	-	-	-	-	1
REVISAO DE CRANIOTOMIA	-	-	-	-	-	1	-	-	-	-	-	-	1
MICROCIURGIA P TU INTRAMEDULAR	-	-	-	-	-	-	-	-	1	-	-	-	1
MICROCIURGIA PARA TUMOR INTRACRANIANO	1	4	2	-	1	1	1	2	-	3	1	-	16
TOTAL NEUROLOGIA	7	8	7	4	1	1	3	4	4	6	2	-	54
ORTALMOLOGIA													
EXENTERACAO DE GLOBO OCULAR	-	1	-	-	-	-	1	-	-	-	-	-	2
BIOPSIA DE ORBITA ESQ	-	-	-	-	-	-	-	-	-	1	-	-	1
CORRECAO CIRURGICA DE LAGOFTALMO PARALITICO A ESQ	-	-	-	-	-	-	-	-	-	-	1	-	1
ENUCLEACAO DE GLOBO OCULAR	-	-	-	-	-	-	-	-	-	1	-	-	1
DRENAGEM DE CAVIDADE ORBITARIA ESQ	-	-	-	-	-	-	-	-	1	-	-	-	1
DRENAGEM DE ABSCESSO ORBITARIO ESQ	-	-	-	-	-	-	-	-	-	-	1	-	1
RESSECCAO DE TU ORBITARIO	-	1	-	-	-	-	-	-	-	-	-	-	1
EXERESE DE TU INTRAOCULAR	-	-	-	-	-	-	-	-	-	-	-	-	1
TOTAL ORTALMOLOGIA	-	2	-	-	-	-	2	-	1	7	-	-	12
ORTOPIEDIA													
BIOPSIA OSSEA	1	-	-	-	-	-	-	-	-	-	-	-	1
BIOPSIA DE UMIERO	1	-	-	-	-	-	-	-	-	-	-	-	1
BIOPSIA DE TU OSSEO	1	-	-	-	-	-	-	-	-	-	-	-	1
BIOPSIA OSSEA DO ADETABULO ESQUERDO	-	-	-	-	-	-	-	-	-	-	1	-	1
BIOPSIA DE FEMUR DISTAL DIREITO POR AGULHA	-	-	-	-	-	-	-	-	-	-	-	-	1
AMPUTACAO TRANSFEMORAL ESQUERDA	-	1	-	-	-	-	-	-	-	-	-	-	1
AMPUTACAO DE FALANGE DISTAL D	-	-	-	-	-	-	-	-	1	-	-	-	1
CEMENTACAO DE TU OSSEO	-	1	-	-	-	-	-	-	-	-	-	-	1
SUBSTITUICAO DE TU OSSEO POR PLACA 4.5	-	1	-	-	-	-	-	-	-	-	-	-	1
DEPARTICULACAO DE COXA	1	-	-	-	-	-	-	-	-	-	-	-	1
RESSECCAO DE TU PARTES MOLES	1	-	-	-	-	-	-	-	-	-	-	-	1
RESSECCAO DE ENCONDROMA	1	-	-	-	-	-	-	-	-	-	-	-	1
RESSECCAO DE TU OSSEO	-	-	-	-	-	-	-	-	-	-	-	-	1
RESSECCAO DE DISPLASIA FIBROSA DA FIBULA	-	-	-	-	-	-	-	-	1	-	-	-	1
RESSECCAO DE TU DE FEMUR ESQ POR SUBSTITUICAO POR ENDOPROTESE	-	-	-	-	-	-	-	-	-	1	-	-	1
SUBSTITUICAO DE TU OSSEO POR ENDOPROTESE	-	-	-	-	-	-	1	-	-	-	-	-	1
RECONSTRUICAO DE TU OSSEO COM EXERTO	1	-	-	-	-	-	1	-	-	-	-	-	2
ENXERTIA	1	-	-	-	-	1	-	-	-	-	-	-	2
DESBRIDAMENTO	-	-	-	-	-	-	-	-	-	-	-	-	1
TRATAMENTO DE FRATURA DE MIE	-	-	-	-	-	-	-	-	-	-	-	-	1
RESSECCAO DE TU DE TIBIA	-	-	-	-	-	-	-	-	-	-	-	-	1
TOTAL ORTOPIEDIA	6	3	1	1	1	1	2	-	3	1	-	-	21
ORTOPIEDIA BENIGNA													

000187

PLANO ESTATÍSTICO	JAN	FEV	MAR	ABR	MAIO	JUN	JUL	AGO	SET	OUT	NOV	DEZ	ACUMUL.
BIÓPSIA DE OSSO	4	-	-	-	-	1	-	-	-	-	2	-	7
BIÓPSIA DO FÊMUR	-	-	1	-	-	-	-	1	-	-	-	-	2
BIÓPSIA DE TÍBIA DIREITA	-	-	1	-	-	-	-	-	-	-	-	-	2
BIÓPSIA DE FÍBULA ESQUERDA	-	-	-	-	-	-	-	-	1	-	-	-	1
BIÓPSIA OSSA DE TERÇO DISTAL DO FÊMUR DIREITO	-	-	-	1	-	-	-	-	-	-	-	-	1
BIÓPSIA DE LESÃO ESCUTÁNEA	-	-	-	-	1	-	-	-	-	-	-	-	1
BIÓPSIA DE TU OSSEO DE FÊMUR DISTAL Ø	-	-	-	-	-	1	-	-	-	-	-	-	1
BIÓPSIA DE UMIERO	-	-	-	-	-	-	-	-	2	-	-	-	2
RESSEÇÃO DE OSTEOCONDROMA DO TORNOMELO DIREITO	-	-	-	-	-	-	-	-	-	1	-	-	1
ENKERTIA	-	-	-	-	-	-	-	-	-	-	1	-	1
SUBSTITUIÇÃO POR ENDOPROTESE	-	-	-	-	-	-	-	-	-	2	-	-	2
RESSEÇÃO DE TU BENIGNO DE TERÇO DISTAL DO FÊMUR	-	-	-	-	-	-	-	1	-	-	-	-	1
RESSEÇÃO DE TUMOR OSSEO FÊMUR DIREITO	-	-	-	-	-	-	-	-	-	-	-	-	-
RESSEÇÃO DE TU OSSEO DE PARTES MOLES BENIGNO DE POLEGAR	-	-	-	-	-	-	-	-	-	-	-	-	-
RESSEÇÃO DE TU OSSEO DE PARTES MOLES BENIGNO DE COTOVELO DIREITO	-	-	-	-	-	-	-	-	-	1	-	-	1
RESSEÇÃO DE TU OSSEO BENIGNO DE JOELHO E	-	-	-	-	-	-	-	-	-	-	-	-	-
RESSEÇÃO DE TU BENIGNO DE TÍBIA DIREITA	-	-	-	-	-	-	-	-	-	-	-	-	-
RESSEÇÃO DE TU BENIGNO DE TÍBIA ESQ	-	-	-	-	-	-	-	-	-	2	-	-	2
RESSEÇÃO DE TU OSSEO	1	-	-	1	-	3	-	2	1	-	-	-	8
RESSEÇÃO DE TU OSSEO DE UMIERO DIR	-	-	-	-	-	-	-	-	-	-	-	-	-
RESSEÇÃO DE OSTEOCONDROMA	1	-	-	-	-	-	-	-	-	-	-	-	1
TOTAL CIRURGIA BENIGNA	5	2	2	3	2	5	4	3	4	11	-	-	48
CIRURGIA PLÁSTICA													
FECHEAMENTO DE LESÃO SACRAL	-	-	-	1	-	-	-	-	-	-	-	-	1
RETALHO DE COURO CABELUDO	-	-	-	-	-	-	-	-	-	-	-	-	-
RECONSTRUÇÃO DE COURO CABELUDO	-	-	-	-	-	-	-	-	-	1	-	-	1
DEBRIDAMENTO CIRÚRGICO	-	-	-	-	-	-	-	-	-	-	-	-	-
TOTAL DE CIRURGIAS PLÁSTICAS	-	-	-	-	-	-	-	-	-	1	-	-	1
CIRURGIA TORÁCICA													
TORACOSTOMIA	-	1	-	-	-	2	-	-	-	-	-	-	3
BIÓPSIA DE TORAX	-	-	-	-	-	-	-	-	-	-	-	-	-
VIDEOMEDIÁSTINOSCOPIA	-	-	-	-	-	-	-	-	-	-	-	-	-
VIDEOPULMONOSCOPIA	-	-	-	-	-	2	-	-	-	-	-	-	2
METASTECTOMIA PULMONAR	-	1	1	-	-	1	-	-	-	-	-	-	3
DRENAGEM PERICARDIO	-	-	-	-	-	-	-	-	-	-	-	-	-
DRENAGEM TORÁCICA	-	-	-	-	-	-	-	-	-	-	-	-	-
TOTAL CIRURGIA TORÁCICA	-	2	1	-	-	3	2	-	-	-	-	-	7
OTORRINOLARINGOLOGISTA													
BIÓPSIA DE LESÃO TUMORAL NASAL	1	-	-	-	-	-	-	-	-	-	-	-	1
BIÓPSIA DE RINOFARINGE	-	-	-	-	-	-	-	-	-	-	-	-	-
NASOFIBROLARINGOSCOPIA	-	1	-	-	-	-	-	-	-	-	-	-	1
TOTAL CIRURGIA OTORRINOLARINGOLOGISTA	1	1	-	-	-	-	-	-	-	-	-	-	2
CIRURGIA DE ORELHA E PESCOÇO													
EXERESE DE TU DE VIAS AERIAS SUPERIORES	-	-	-	-	-	-	-	-	-	-	-	-	-
TOTAL DE CIRURGIAS CABEÇA E PESCOÇO	-	-	-	-	-	-	-	-	-	-	-	-	-
CIRURGIA DE ODONTOLOGIA													
BIÓPSIA DE CAVIDADE ORAL	-	-	-	-	-	-	-	-	-	-	-	-	-
BIÓPSIA DE MANDÍBULA	-	-	-	-	-	-	-	-	-	-	-	-	-
EXOCOSTIA	-	-	-	-	-	1	-	-	-	-	-	-	1
TOTAL DE CIRURGIA DE ODONTOLOGIA	-	-	-	-	-	1	-	-	-	-	-	-	1
TOTAL GERAL DE CIRURGIAS	25	20	22	13	17	30	38	34	33	47	24	-	320
2.1.3. PROCEDIM. PROCEJIMENTOS													
COLOCAÇÃO DE CATETER VENOSO - ANGIOTOMIA	-	25	33	17	9	15	26	14	21	16	18	17	201
COLOCAÇÃO DE CATETER PERMCATH	-	-	-	-	-	-	-	-	1	-	-	-	1
COLOCAÇÃO / TROCA DE SONDA - GIT	-	-	-	-	-	-	-	1	-	2	2	-	5
BRONCOSCOPIA	-	-	-	-	-	-	-	-	-	-	-	-	-
EXAME SOB NARCOSE (FUNDO DE OLHO)	-	-	-	-	-	-	-	-	-	-	-	-	-
IMPLANTE DE CATETER EPIDURAL	-	-	-	-	-	-	-	-	-	-	-	-	-
IMUNOFENOTIPAGEM	74	54	41	49	48	51	45	47	54	45	56	-	567
IMUNO ESTOQUIMICO	-	-	-	-	-	-	-	-	-	-	-	-	-

PLANO ESTATÍSTICO													
	JAN	FEV	MAR	ABR	MAIO	JUN	JUL	AGO	BET	OUT	NOV	DEZ	ACUMUL.
BIÊNIO DO LÍQUOR													
INTRATECAL	118	98	73	102	74	110	111	104	92	100	84	2	1.972
LÍQUIDO GEFALORRAQUIDANO - LCR	119	99	76	103	77	97	108	102	81	111	83	-	1.971
MELOGRAMA	73	65	41	51	46	52	45	48	53	45	56	-	568
NASOFIBROSCOPIA	-	-	-	-	-	-	-	-	-	-	-	-	-
IMPLANTE DE PICC	-	-	-	-	-	-	-	-	-	-	-	-	-
PRESSÃO ARTERIAL MÉDIA -PAM	-	-	-	-	-	-	1	-	-	-	-	-	1
PUNÇÃO LOMBAR	-	-	-	-	-	-	-	-	-	-	-	-	-
RETIRADA DE DRENO TORÁCICO	-	-	-	-	-	-	-	-	-	-	-	-	-
RETIRADA DE FIVADOR EXTERNO	-	-	-	-	-	-	-	-	-	-	-	-	-
TROCA DE CÂNULA	-	-	1	1	1	2	2	1	1	5	1	-	14
COLOCAÇÃO/RETIRADA DE PORTO CATH	1	1	1	-	1	1	1	-	1	1	1	-	9
TOTAL REQUISITOS PROCEDIMENTOS	410	331	260	315	368	338	329	324	306	383	308	-	3.815

2.2. ANESTESIA													
2.2.1. NÚMERO DE ANESTESIAS POR TIPO													
GERAL BALANÇEADA	16	8	9	6	6	22	17	7	11	23	5	-	130
GERAL ENDOVENOSA	5	10	3	-	-	2	-	-	5	-	2	-	27
GERAL INALATORIA	182	148	112	145	127	185	183	159	151	149	149	-	1.441
LOCAL	1	-	-	-	-	-	-	-	-	-	-	-	-
RACLIANESTESIA	4	2	-	-	2	1	-	2	1	2	-	-	14
SEDACÃO	5	5	7	7	5	6	10	9	12	23	10	-	102
TOTAL	215	173	131	153	140	186	190	177	160	157	166	-	1.816
MÉDIA DIÁRIA	6,97	5,97	4,23	5,30	4,52	6,20	6,13	6,71	6,00	6,56	5,53	-	6,23

2.2.2. ANESTESIAS POR UNIDADE													
CLÍNICA ONCOLÓGICA PEDIÁTRICA - UI 1º ANDAR (LADO A)	19	14	21	16	10	17	16	22	21	17	20	-	180
CLÍNICA ONCOLÓGICA PEDIÁTRICA - UI 1º ANDAR (LADO B)	9	6	7	4	1	9	8	3	1	3	5	-	58
CLÍNICA ONCOLÓGICA PEDIÁTRICA - UI 2º ANDAR (LADO B)	52	34	27	28	34	27	40	32	40	34	31	-	379
CLÍNICA ONCOLÓGICA PEDIÁTRICA - UI 3º ANDAR	12	18	9	1	13	17	14	15	20	17	12	-	149
UTI PEDIÁTRICA	11	14	6	14	9	11	12	9	11	21	10	-	127
UTI VIRIUS	-	-	-	-	-	-	-	-	-	-	-	-	-
AMBULATÓRIO/QUI QUI VIRUS	113	87	62	96	73	105	100	96	87	105	88	-	1.012
TOTAL	216	173	131	169	140	186	190	177	180	157	166	-	1.816

2.3. CENTRAL DE MATERIAL ESTERILIZADO - CME													
2.3.1. PRODUÇÃO - ENCAMINHADA PARA ESTERILIZAÇÃO EXTERNA													
PEQUENO	1.545	1.340	1.238	1.005	765	1.111	959	1.300	1.178	1.213	1.284	-	13.957
MÉDIO	1.248	1.216	1.274	949	983	1.240	1.240	1.185	1.300	1.372	506	-	12.670
GRANDE	874	907	1.107	722	721	681	954	1.137	1.118	969	725	-	10.185
TOTAL	3.667	3.463	3.312	2.676	2.469	3.033	3.239	3.632	3.394	3.554	2.985	-	35.812

2.4. AMBULATÓRIO - CONSULTAS													
2.4.1. ONCOLOGIA													
CONSULTAS	481	416	375	319	279	365	429	350	353	402	365	-	4.206
CONSULTAS FORA DE TRATAMENTO	114	94	39	1	-	23	94	94	93	74	87	-	713
ABSENTEISMO	82	62	84	93	60	35	28	39	58	56	40	-	616
TOTAL	677	572	498	413	339	413	551	523	544	532	502	-	5.654
MÉDIA DIÁRIA	21,84	18,72	16,06	13,77	10,61	13,77	17,77	12,58	13,10	12,97	12,20	-	11,49

2.4.2. NEUROCIRURGIA													
CONSULTAS	19	25	22	5	2	12	26	30	18	22	26	-	207
ABSENTEISMO	8	4	7	5	1	5	8	12	6	7	7	-	70
TOTAL	27	29	29	10	3	17	34	42	24	29	33	-	277
MÉDIA DIÁRIA	0,87	1,00	0,94	0,33	0,10	0,57	1,10	1,35	0,80	0,94	1,10	-	0,78

2.4.3. CIRURGIA PEDIÁTRICA													
CONSULTAS	14	7	7	6	4	3	12	6	8	12	7	-	86
ABSENTEISMO	3	4	7	2	4	-	2	4	2	-	3	-	31
TOTAL	17	11	14	8	8	3	14	10	10	12	10	-	117
MÉDIA DIÁRIA	0,55	0,38	0,45	0,27	0,26	0,10	0,45	0,32	0,33	0,39	0,33	-	0,32

2.4.4. ORTOPEDIA													
CONSULTAS BENIGNAS	10	10	10	10	10	10	10	10	10	10	10	-	100
CONSULTAS MALIGNAS	10	10	10	10	10	10	10	10	10	10	10	-	100

Identificador de autenticação: 9432955.A61B.838.76FC0EC182671AD2D4

Confira a autenticidade deste documento em <https://www.sistemas.pa.gov.br/validacao-protocolo>
 Nº do Protocolo: 2020/1053544 Anexo/Sequencial: 5

000189

PLANO ESTATÍSTICO

	JAN	FEV	MAR	ABR	MAIO	JUN	JUL	AGO	SET	OUT	NOV	DEZ	ACUMUL.
ABSENTEISMO	13	6	13	17	12	10	15	11	10	3	3	-	113
TOTAL	47	63	67	35	34	32	58	63	64	30	64	-	577
MEDIA DIARIA	2,16	2,17	2,16	1,17	1,10	1,07	1,87	2,03	2,13	1,29	1,86	-	1,58
2.4.5. CIRURGIA PLÁSTICA													
CONSULTAS	1	-	1	2	-	1	-	-	-	-	1	-	6
ABSENTEISMO	-	-	-	-	-	-	-	-	-	-	-	-	1
TOTAL	1	-	1	2	-	1	-	-	-	-	1	-	7
MEDIA DIARIA	0,03	-	0,03	0,07	-	0,07	-	-	-	-	0,03	-	0,02
2.4.6. CIRURGIA TORÁCICA													
CONSULTAS	7	2	12	3	9	6	3	4	4	3	9	-	62
ABSENTEISMO	-	3	1	1	3	-	1	1	3	1	1	-	15
TOTAL	7	5	13	4	12	6	4	5	7	4	10	-	77
MEDIA DIARIA	0,29	0,17	0,42	0,13	0,39	0,20	0,13	0,18	0,23	0,13	0,33	-	0,21
2.4.7. CONSULTAS - ANESTESIOLOGIA													
CONSULTAS	4	-	11	1	-	7	4	7	5	7	2	-	48
ABSENTEISMO	-	-	1	2	3	-	-	-	2	1	-	-	9
TOTAL	4	-	12	3	3	7	4	7	7	8	2	-	57
MEDIA DIARIA	0,13	-	0,39	0,10	0,10	0,23	0,13	0,23	0,23	0,26	0,07	-	0,19
2.4.8. CONSULTAS - QUIMIOTERAPIA													
CONSULTAS	32	677	172	371	240	377	411	360	466	594	501	-	4.061
ABSENTEISMO	-	-	-	-	-	-	-	-	-	-	-	-	-
TOTAL	32	677	172	371	240	377	411	360	466	594	501	-	4.061
MEDIA DIARIA	1,03	23,34	5,55	9,03	7,74	12,57	13,28	11,61	15,53	17,87	16,70	-	11,10
2.4.9. CONSULTAS ODONTOLÓGICA													
CONSULTAS	30	23	20	18	9	10	25	20	36	29	27	-	247
ABSENTEISMO	17	13	17	19	2	3	10	14	4	11	13	-	123
TOTAL	47	36	37	37	11	13	35	34	40	40	40	-	370
MEDIA DIARIA	1,52	1,24	1,19	1,23	0,35	0,43	1,13	1,10	1,33	1,29	1,33	-	1,01
2.4.10. CONSULTAS NUTRICIONISTA													
CONSULTAS	38	23	6	-	-	6	19	22	33	36	32	-	217
ABSENTEISMO	12	17	6	-	-	3	5	5	13	6	7	-	74
TOTAL	50	40	12	-	-	9	24	27	46	42	39	-	291
MEDIA DIARIA	1,61	1,36	0,52	-	-	0,30	0,71	0,87	1,53	1,35	1,30	-	0,90
2.4.11. CONSULTAS PSICOLÓGICA													
CONSULTAS	32	26	6	-	-	1	6	14	16	11	11	-	122
ABSENTEISMO	16	13	3	1	-	-	2	1	8	8	12	-	64
TOTAL	48	39	9	1	-	1	8	15	24	19	23	-	186
MEDIA DIARIA	-	-	-	-	-	0,03	0,23	0,48	0,80	0,61	0,77	-	0,51
2.4.12. CONSULTAS CUIDADOS PALIATIVOS													
CONSULTAS	43	27	20	6	2	6	22	24	27	12	26	-	215
ABSENTEISMO	18	10	6	6	1	1	6	9	8	6	11	-	85
TOTAL	62	37	26	12	3	7	28	33	35	18	37	-	300
MEDIA DIARIA	2,00	1,20	0,90	0,40	0,10	0,23	0,90	1,08	1,17	0,58	1,23	-	0,82
2.4.14. CONSULTAS MEDICINA DO TRABALHO (COVID-19)													
CONSULTAS	-	-	-	-	145	49	36	105	25	46	30	-	435
ABSENTEISMO	-	-	-	-	-	-	-	-	-	-	-	-	-
TOTAL	-	-	-	-	145	49	36	105	25	46	30	-	435
MEDIA DIARIA	-	-	-	-	4,68	1,63	1,16	3,39	0,83	1,48	1,00	-	1,19
2.4.15. CONSULTAS UNICO - UNIDADE DE ATENDIMENTO A INTERCORRENCIAS													
ATENIMENTO PACIENTE DO SERVIÇO	608	565	647	317	303	349	390	354	359	420	466	-	4.778
ATENIMENTOS DE FUNCIONÁRIOS NO SERVIÇO	21	32	24	17	8	7	5	3	7	9	12	-	146
ATENIMENTOS DEMANDA ESPONTANEA	7	30	04	6	6	7	8	2	5	12	6	-	173
2.4.18. CONSULTAS UAI VIRUS													
ATENIMENTOS PACIENTES DO SERVIÇO	-	-	-	-	63	36	80	121	74	136	-	-	677
TOTAL	636	647	745	403	314	389	483	450	445	577	484	-	6.553
MEDIA DIARIA	20,84	20,84	23,85	12,94	10,45	12,60	15,58	15,48	14,83	18,61	16,13	-	19,55

Identificador de autenticação: 9432955.A61B.838.76FC0EC182671AD2D4

Confira a autenticidade deste documento em <https://www.sistemas.pa.gov.br/validacao-protocolo>
 Nº do Protocolo: 2020/1053544 Anexo/Sequencial: 5

000191

2.2.17. CONSULHAS AMBULATORIO TUA/CMCC-VIRUS - POR MUNICIPIO

	JAN	FEB	MAR	ABR	MAY	JUN	JUL	AGO	SET	OUT	NOV	DEZ	ACUMUL
ABRACETUBA	32	26	31	28	22	27	37	39	31	20	28	-	321
ABEL FIGUEIREDO	24	16	15	13	9	11	10	15	7	11	11	-	141
ACARA	15	21	32	10	9	22	30	27	16	16	33	-	231
AFLUA	6	11	4	7	8	7	12	9	7	9	10	-	93
AGUAZUL DO NORTE	6	8	4	8	2	8	8	9	8	8	2	-	70
ALENQUER	-	-	-	-	-	-	-	-	-	-	-	-	-
ALTAMIRA	32	26	21	33	15	30	45	42	29	15	30	-	318
AMAPA	-	-	-	-	-	-	1	-	-	-	-	-	1
ANAJAS	10	14	6	13	8	6	8	9	3	9	5	-	81
ANANINDEUA	110	105	151	89	122	134	133	130	106	132	135	-	1.327
ANAPU	5	17	3	8	1	3	3	9	2	3	3	-	57
APICALCOENE	-	-	-	-	-	-	-	-	-	-	-	-	1
ALMERIM	-	-	-	3	-	-	-	-	-	-	-	-	3
AUGUSTO CORREA	6	-	13	8	3	8	7	11	12	6	9	-	67
ALPORA DO PARA	6	13	1	-	-	1	3	3	2	3	4	-	36
BA/SAO FELIX	-	-	-	7	7	1	-	-	-	-	-	-	8
BAGRE	-	-	-	6	-	1	4	8	2	3	1	-	26
BAIAO	1	-	-	-	-	-	-	1	-	-	-	-	3
BANIMACH	1	-	1	-	-	-	2	-	-	-	1	-	6
BARCAREMA	19	32	19	23	13	35	32	19	30	30	27	-	279
BELEM	351	354	412	205	378	372	382	344	403	458	409	-	4.004
BENEDITES	15	17	22	15	13	10	14	16	16	23	16	-	175
BOA VISTA DO GURUPI	-	-	-	-	-	-	-	-	-	-	-	-	-
BOM JESUS DO TOCANTINS	8	8	1	7	-	3	10	8	3	3	4	-	62
BONITO	-	11	-	2	-	-	-	-	-	-	-	-	13
BRAGAÇA	27	30	26	12	4	7	19	31	25	22	21	-	224
BRASIL NOVO	4	13	2	8	4	9	15	15	18	10	19	-	117
BREU BRANCO	1	12	8	12	3	5	7	17	10	28	8	-	111
BREVES	32	28	36	26	15	16	29	25	26	24	35	-	292
BUIARU	8	8	-	8	-	1	1	1	3	3	4	-	36
CACHOEIRA DO ARARI	3	13	-	1	1	1	-	2	1	3	3	-	27
CACHOEIRA DO PIPIA	6	11	3	8	-	-	-	3	1	2	1	-	35
CANATA	38	22	9	6	1	3	3	13	7	10	31	-	141
CANAA DOS CARAJAS	6	11	7	8	8	2	3	3	1	2	4	-	65
CANDIDO MENDES	-	-	-	-	-	-	-	-	-	-	-	-	17
CAPANEMA	14	20	9	8	3	13	16	22	20	25	14	-	154
CAPITAO POGO	8	19	11	6	6	8	22	12	15	17	12	-	140
CASTANHAL	66	62	47	34	33	28	51	41	47	59	49	-	517
CHAVES	1	-	-	-	-	-	-	1	3	1	4	-	10
COLARES	6	11	2	2	1	2	1	1	2	2	4	-	32
CONCORDIA DO PARA	8	-	6	6	-	2	-	3	2	-	3	-	24
CUMARU DO NORTE	-	-	3	3	2	8	13	-	-	-	-	-	26
CURIONOPOLIS	-	-	-	-	-	-	-	-	-	-	-	-	-
CURRALINHO	-	-	-	-	-	-	-	-	-	-	-	-	-
CURUA	9	14	4	9	6	5	4	2	1	2	2	-	20
DOM ELIZEU	5	13	5	5	-	-	6	2	5	3	7	-	58
ELDORADO DOS CARAJAS	-	-	1	-	-	-	-	-	-	-	-	-	46
FORTALEZA DE	-	-	-	-	-	-	-	-	-	-	-	-	1
FLORESTA DO ARAGUAI	2	9	1	7	5	1	1	1	2	4	13	-	19
GARRAFAO DO NORTE	-	-	-	-	-	-	-	-	-	-	-	-	34
GOMESIA DO PARA	-	-	-	-	-	-	-	-	-	-	-	-	1
GURUPA	-	-	-	-	-	-	-	-	-	-	-	-	2
IGARAPE AÇU	2	14	21	8	9	8	9	21	25	21	26	-	164
IGARAPE MIRI	4	14	6	6	-	-	9	2	-	-	3	-	38
INHANGAPI	3	9	3	3	-	2	-	-	1	2	2	-	23
IPIXUNA DO PARA	7	13	9	11	4	12	13	19	14	3	11	-	116
IRITUIA	4	23	6	7	-	3	2	2	3	5	5	-	55
ITAITUBA	3	17	5	9	-	-	-	3	-	1	-	-	38
ITUPIRANGA	10	12	1	8	-	-	-	-	-	1	-	-	1
ITINGA DO MARANHÃO	2	11	2	2	-	2	3	1	2	16	8	-	63
JACAREACANGA	2	9	2	8	-	4	15	8	7	3	10	-	17
JACUNDA	-	-	7	9	4	6	4	8	6	13	5	-	66
JURUTI	-	-	-	-	-	-	-	-	-	-	-	-	62
JACUANA	3	-	-	-	-	-	-	-	-	-	-	-	2
APILARANJAL DO JARI	-	-	-	-	-	-	-	-	-	-	-	-	22
LIMOEIRO DO AJURU	-	-	-	-	-	-	-	-	-	-	-	-	26

Identificador de autenticação: 9432955.A61B.838.76FC0EC182671AD2D4

Confira a autenticidade deste documento em <https://www.sistemas.pa.gov.br/validacao-protocolo>
 N° do Protocolo: 2020/1053544 Anexo/Sequencial: 5

000191

	JAN	FEV	MAR	ABR	MAY	JUN	JUL	AGO	SET	OUT	NOV	DEZ	ACUMU.
LUIZ DOMINGUES MARAMBAO													
AFMNCAPA	65	87	83	57	52	75	70	69	111	119	98	-	832
MAE DO RIO	8	14	3	5	5	12	8	3	2	14	7	-	91
MACALHAES BARATA	1	-	-	-	-	-	-	-	-	-	-	-	3
AMMANAUS	-	9	-	-	-	-	-	-	-	-	-	-	14
MARABA	11	17	6	7	18	19	40	50	48	52	46	-	312
MARACANA	1	10	3	4	7	7	5	9	11	12	11	-	80
MARAPANIM	2	-	1	2	-	1	2	1	1	2	-	-	12
MARITUBA	47	95	32	34	35	22	39	27	31	58	33	-	383
MAZAGAO	-	11	1	-	-	-	-	-	-	4	2	-	10
MEDICLANDIA	-	-	-	-	-	-	-	-	-	-	-	-	-
MELGACO	-	-	-	-	-	-	-	-	-	-	-	-	-
MOCALUBA	1	8	-	-	2	-	-	1	-	-	1	-	3
MOJUB	10	19	12	7	6	9	6	9	9	0	7	-	102
MUJUNA	-	-	1	-	-	-	-	-	1	-	-	-	2
NOVA ESPERANCA DO PIRA	10	17	4	3	3	5	7	8	9	14	5	-	83
NOVA PIXUNA	12	-	-	-	-	-	-	-	-	-	-	-	13
NOVA TIMOTELIA	12	-	1	-	-	-	-	-	-	-	-	-	13
NOVO REPARTIMENTO	25	13	3	2	6	12	17	8	13	12	6	-	117
OLHEAS DO PARA	7	11	2	2	1	2	6	5	5	2	1	-	44
ORIXIMINA	-	-	-	-	-	-	-	-	-	-	-	-	-
OUREM	5	13	5	3	3	9	13	24	20	10	26	-	131
OURILANDIA DO NORTE	7	12	6	4	1	7	3	5	2	2	-	-	49
PACAJA	11	17	5	2	4	3	8	18	7	14	10	-	99
PALESTINA DO PARA	-	-	-	-	-	-	-	-	-	-	-	-	-
PARAGOMINAS	35	37	44	43	23	40	40	54	55	70	45	-	486
PARAJUPÉBAS	18	29	12	8	13	33	31	24	38	43	26	-	275
PLACAS	-	-	-	-	-	-	-	-	-	-	-	-	-
PEIXE-BOI	-	-	-	-	-	-	-	-	-	-	-	-	-
PICARRA	-	-	-	-	-	-	-	-	-	-	-	-	-
PONTA DE PEDRAS	-	-	-	1	4	5	9	5	6	8	7	-	44
PORTEL	31	25	9	3	8	8	17	14	26	12	10	-	163
PORTO DE MOZ	2	10	-	1	-	-	1	-	6	-	-	-	20
PRAINHA	4	11	5	2	3	3	5	5	7	5	5	-	55
PRIMAVERA	-	-	-	-	-	-	-	-	-	-	-	-	-
QUATIPURU	5	17	9	7	2	4	4	6	13	14	5	-	68
REGENCÃO	2	9	-	-	-	-	3	3	6	7	8	-	36
RIO DE JANEIRO	8	16	30	5	8	9	5	11	7	19	18	-	135
RIO MARIA	-	-	-	-	-	-	-	-	-	-	-	-	-
RONDON DO PARA	1	8	-	-	-	-	-	-	-	-	-	-	11
RONDONOPOLIS	-	8	-	-	-	-	-	-	-	-	-	-	9
SALVATERRA	15	20	22	6	15	17	28	23	18	9	4	-	177
SANTA BARBARA DO PARA	4	15	6	1	-	-	1	1	-	-	-	-	28
SANTA CRUZ DO ARARI	5	14	16	3	-	-	1	2	2	-	-	-	43
SANTA ISABEL DO PARA	-	-	-	-	-	-	-	-	-	-	-	-	-
SANTA LUZIA DO PARA	2	15	10	4	8	10	3	6	9	9	10	-	68
SANTA MARIA DO PARA	1	9	2	-	-	2	4	-	2	2	-	-	22
APISANTANA	9	23	7	10	7	9	17	14	13	11	16	-	138
SANTANA DO ARAGUARIA	12	9	23	7	10	17	17	16	9	21	9	-	160
SANTAREM	1	9	2	7	2	3	8	-	-	1	-	-	24
SANTAREM NOVO	-	9	-	-	-	1	1	-	1	-	-	-	12
SANTO ANDRE	-	10	-	-	-	-	2	-	-	-	-	-	2
SANTO ANTONIO DO TALIA	-	-	-	-	-	-	-	-	-	-	-	-	-
SANTO ANTONIO DE ODEIAS	-	10	3	-	-	-	1	1	2	-	-	-	10
SÃO CAETANO DO ARAGUARIA	16	17	19	9	9	13	13	10	11	19	14	-	160
SÃO DOMINGOS DO ARAGUARIA	4	5	-	-	-	-	-	-	1	2	-	-	16
SÃO DOMINGOS DO CAPIM	2	-	1	-	-	-	-	-	-	2	-	-	7
SÃO FELIX DO XINGU	-	-	-	1	4	-	-	2	5	2	1	-	13
SÃO FRANCISCO DO PARA	-	-	-	-	-	-	-	-	1	-	-	-	9
SÃO GERALDO DO ARAGUARIA	14	11	-	2	-	1	-	1	1	-	1	-	31
SÃO JOÃO DE PIRABAS	3	-	1	2	1	-	-	2	-	-	2	-	11
SÃO JOÃO DO ARAGUARIA	1	-	-	-	-	-	-	-	-	-	-	-	1
SÃO MIGUEL DO GURAMA	10	11	17	2	1	-	4	-	3	1	4	-	65
SÃO PEDRO DA AGUA BRANCA	1	-	-	-	-	-	-	-	-	-	-	-	3
SÃO SEBASTIÃO DE BICA VISTA	2	11	1	1	-	-	-	2	2	2	1	-	20
SARUCAIA	-	-	-	-	-	-	-	-	-	-	-	-	-
SENADOR JOSE PORFÍRIO	4	-	1	-	-	-	-	1	2	-	-	-	8
SOLINE	-	-	-	-	-	-	-	-	5	-	3	-	8
SOURÉ	-	-	-	-	-	-	-	-	5	-	1	-	14

Identificador de autenticação: 9432955.A61B.838.76FC0EC182671AD2D4

Confira a autenticidade deste documento em <https://www.sistemas.pa.gov.br/validacao-protocolo>

Nº do Protocolo: 2020/1053544 Anexo/Sequencial: 5

000192

PLANO ESTADÍSTICO	JAN	FEV	MAR	ABR	MAY	JUN	JUL	AGO	SET	OCT	NOV	DEZ	ACUMULADO
TALANDIA	32	39	44	40	46	50	53	44	39	41	31	-	489
TERRALTA	-	-	-	-	-	-	-	-	-	-	-	-	-
TOME AÇU	4	10	3	3	3	5	16	17	11	23	15	-	110
TRACUATEUA	12	31	22	8	11	16	10	19	12	17	17	-	175
TUCUMA	-	-	-	-	-	-	2	-	-	1	-	-	4
TUCURUI	30	51	33	32	24	29	44	37	49	47	54	-	490
TURLANDIA	-	-	-	-	-	2	1	-	-	-	-	-	1
ULIANOPOLIS	-	23	1	1	-	-	1	-	1	-	-	-	27
URLUARA	10	26	5	5	8	8	11	6	6	13	6	-	108
VIGIA	19	24	29	7	13	28	22	15	26	19	16	-	220
VISEU	8	17	9	4	7	2	10	25	21	14	14	-	131
XINGUARA	8	13	1	3	5	5	7	50	7	8	8	-	73
TOTAL	1.606	2.024	1.802	1.833	1.695	1.277	1.912	1.606	1.633	1.822	1.610	-	16.742

2.4.10. CONSULTAS AMBULATORIO - POR FAIXA ETARIA	JAN	FEV	MAR	ABR	MAY	JUN	JUL	AGO	SET	OCT	NOV	DEZ	ACUMULADO
DE 0 A 2 ANOS	180	189	116	102	92	100	115	122	133	110	96	-	1.354
DE 3 A 5 ANOS	268	370	303	220	269	332	409	396	371	418	338	-	3.620
DE 6 A 8 ANOS	283	370	267	177	207	226	327	315	333	405	367	-	3.276
DE 9 A 11 ANOS	190	271	161	142	113	163	214	243	263	294	251	-	2.334
DE 12 A 14 ANOS	222	241	161	113	104	161	205	208	191	241	194	-	2.041
DE 15 A 17 ANOS	194	243	191	149	119	162	217	203	246	221	267	-	2.212
DE 18 A 19 ANOS	88	173	117	81	52	60	90	82	108	91	98	-	1.038
OUTROS	73	167	168	69	160	73	35	59	30	43	52	-	908
TOTAL	1.505	2.024	1.902	1.833	1.695	1.277	1.912	1.606	1.633	1.822	1.610	-	16.742

2.5 INTERCONSULTAS	JAN	FEV	MAR	ABR	MAY	JUN	JUL	AGO	SET	OCT	NOV	DEZ	ACUMULADO
ANESTESIOLOGISTA	29	7	13	8	6	26	16	14	20	24	18	-	182
CABECA E PESCOÇO	-	2	-	-	-	5	7	2	-	-	3	-	5
CARDIOTERAPIA	-	-	4	-	-	16	26	18	19	27	23	-	202
CIRURGIA PEDIATRICA	23	17	19	8	8	1	1	1	1	2	-	-	8
CIRURGIA PLASTICA	-	1	1	1	1	2	2	2	2	1	1	-	13
CIRURGIA TORACICA	2	-	-	1	1	1	2	2	2	-	-	-	6
CIRURGIA VASCULAR	-	1	2	-	-	1	1	2	1	-	-	-	6
CUIDADOS PALIATIVOS	10	9	7	10	4	5	37	16	16	5	9	-	117
DERMATOLOGIA	3	-	1	1	1	-	1	1	-	2	1	-	10
ENDOCRINOLOGIA	4	2	2	1	1	3	1	3	-	-	3	-	19
HEMATOLOGIA	-	-	-	-	-	-	-	-	-	-	-	-	1
INFECTOLOGISTA	-	-	-	-	-	-	1	-	-	-	-	-	1
NEFROLOGIA	8	9	4	1	8	3	8	5	4	4	6	-	57
NEUROLOGIA	6	5	3	1	8	1	4	-	-	8	2	-	40
NUTRICIONISTA	-	-	-	-	-	1	1	2	-	2	-	-	5
ODONTOLOGIA	42	34	35	29	49	56	64	46	39	42	55	-	491
OFTALMOLOGISTA	10	8	5	2	3	6	6	5	12	10	9	-	76
ONCOLOGIA	-	-	-	-	-	1	-	-	-	-	-	-	1
ORTOFEDIA	1	-	-	3	8	8	2	3	5	6	6	-	40
OTORRINOLARINGOLOGISTA	1	4	1	1	1	1	2	3	2	2	-	-	18
PEDIATRIA	1	-	1	2	-	-	1	1	-	-	-	-	7
TOTAL DE INTERCONSULTAS	140	88	97	87	97	135	198	124	120	133	145	-	1.320

2.6 RESUMO CONSULTAS AMBULATORIAIS	JAN	FEV	MAR	ABR	MAY	JUN	JUL	AGO	SET	OCT	NOV	DEZ	ACUMULADO
TOTAL DE CONSULTAS AMBULATORIAIS	1.505	2.024	1.802	1.833	1.696	1.277	1.912	1.608	1.633	1.822	1.610	-	16.782
TOTAL DE INTERCONSULTAS	140	88	97	87	97	135	198	124	120	133	141	-	1.320
TOTAL DE ARSENTEISMO	170	132	169	146	76	58	75	96	114	89	106	-	1.221
TOTAL GERAL DE CONSULTAS	1.615	2.254	1.743	1.236	1.249	1.470	1.885	1.21	1.157	2.054	1.307	-	15.333
MEDIA DIARIA	58,55	77,72	56,39	42,20	40,94	49,00	59,84	56,97	61,90	66,26	83,57	-	62,80

2.7. ATIVIDADES SOCIAIS	JAN	FEV	MAR	ABR	MAY	JUN	JUL	AGO	SET	OCT	NOV	DEZ	ACUMULADO
2.7.1. SERVIÇO SOCIAL	162	131	69	79	67	76	127	101	42	67	39	-	979
CLINICA ONCOLOGICA PEDIATRICA - UI 1º ANDAR (LADO A)	62	51	54	78	59	74	84	95	48	58	97	-	721
CLINICA ONCOLOGICA PEDIATRICA - UI 1º ANDAR (LADO B)	313	264	251	144	184	203	171	184	234	241	190	-	2.269
CLINICA ONCOLOGICA PEDIATRICA - UI 3º ANDAR	39	30	41	1	52	15	35	30	15	16	30	-	304
UTI PEDIATRICA	66	61	92	71	79	74	63	83	69	81	77	-	840
QUIMIOTERAPIA	28	15	5	4	18	12	22	10	6	13	49	-	182
LUA ONCO	41	30	28	12	34	18	39	16	139	11	1	-	363
AMBULATORIO	1.184	1.028	712	345	408	405	461	426	492	471	472	-	6.353
UTI VIRUS	-	-	-	-	-	-	-	-	-	-	-	-	-

000193

PLANO ESTATÍSTICO	JAN	FEV	MAR	ABR	MAIO	JUN	JUL	AGO	SET	OUT	NOV	DEZ	ACUMUL.
TÉCNICOS ENFERMAGEM	199	173	176	178	184	185	181	184	188	193	196	-	1.969
AUXILIARES ENFERMAGEM	-	-	-	-	-	-	-	-	-	-	-	-	-
EQUIPE DE APOIO - (MULTIDISCIPLINAR)	38	36	38	38	37	30	37	38	37	37	37	37	408
SADI'S	22	22	23	23	25	25	24	22	23	23	24	-	256
AGENTES DE PORTARIA	13	14	14	14	15	15	15	15	15	13	12	-	165
SND	28	29	30	30	32	30	32	32	29	31	29	-	331
SNI	62	61	61	63	67	71	70	69	64	66	64	-	718
SERV. PROCESSAM. ROUPA - SPR	2	2	2	2	2	4	4	4	4	4	4	-	34
MANUTENÇÃO	8	8	9	11	10	10	10	10	7	10	10	-	103
OUTROS	-	-	-	-	-	-	-	-	-	-	-	-	-
TOTAL GERAL	537	648	670	677	698	686	683	696	691	696	698	-	6.440

5.1.2. FUNCIONÁRIOS EXISTENTES - PESSOAL CEDIOS	JAN	FEV	MAR	ABR	MAIO	JUN	JUL	AGO	SET	OUT	NOV	DEZ	ACUMUL.
ADMINISTRAÇÃO	-	-	-	-	-	-	-	-	-	-	-	-	-
ENFERMEIROS (AS)	-	-	-	-	-	-	-	-	-	-	-	-	-
TÉCNICOS ENFERMAGEM	-	-	-	-	-	-	-	-	-	-	-	-	-
AUXILIARES ENFERMAGEM	-	-	-	-	-	-	-	-	-	-	-	-	-
SADI'S	-	-	-	-	-	-	-	-	-	-	-	-	-
SND	-	-	-	-	-	-	-	-	-	-	-	-	-
LIMPEZA E HIGIENE	-	-	-	-	-	-	-	-	-	-	-	-	-
SERV. PROCESSAM. ROUPA	-	-	-	-	-	-	-	-	-	-	-	-	-
MANUTENÇÃO	-	-	-	-	-	-	-	-	-	-	-	-	-
OUTROS	-	-	-	-	-	-	-	-	-	-	-	-	-
TOTAL GERAL	-	-	-	-	-	-	-	-	-	-	-	-	-

5.1.3. FUNCIONÁRIO EXISTENTES - PESSOAL TERCEIRIZADOS	JAN	FEV	MAR	ABR	MAIO	JUN	JUL	AGO	SET	OUT	NOV	DEZ	ACUMUL.
ADMINISTRAÇÃO	-	-	-	-	-	-	-	-	-	-	-	-	-
ENFERMEIROS (AS)	-	-	-	-	-	-	-	-	-	-	-	-	-
TÉCNICOS ENFERMAGEM	-	-	-	-	-	-	-	-	-	-	-	-	-
TÉCNICO RADIOLOGIA	4	3	3	3	3	3	3	3	3	3	3	-	3
DENTISTA	2	2	2	1	1	2	2	2	2	2	2	-	2
SADI'S	-	-	-	-	-	-	-	-	-	-	-	-	-
SND	-	-	-	-	-	-	-	-	-	-	-	-	-
LIMPEZA E HIGIENE	-	-	-	-	-	-	-	-	-	-	-	-	-
SERV. PROCESSAM. ROUPA	-	-	-	-	-	-	-	-	-	-	-	-	-
MANUTENÇÃO	-	-	-	-	-	-	-	-	-	-	-	-	-
OUTROS	-	-	-	-	-	-	-	-	-	-	-	-	-
SUBTOTAL 1	6	6	4	4	4	5	5	5	6	5	6	-	6
MÉDICOS	118	136	141	134	132	118	119	118	104	103	103	-	110
FISIOTERAPEUTA	54	7	7	7	9	6	5	5	5	6	8	-	7
SUB-TOTAL 2	182	142	149	141	141	124	124	123	109	109	111	-	117,00
TOTAL GERAL	198	147	153	145	145	129	129	128	114	114	116	-	121,45

5.1.4. FUNCIONÁRIOS EXISTENTES - TOTAL	JAN	FEV	MAR	ABR	MAIO	JUN	JUL	AGO	SET	OUT	NOV	DEZ	ACUMUL.
ADMINISTRAÇÃO	118	117	119	118	122	122	125	125	132	121	122	-	1.341
PCD	10	10	10	10	10	10	9	8	9	10	9	-	105
APRENDIZ ADMINISTRATIVO	11	11	11	11	11	11	11	11	11	11	11	-	119
ENFERMEIROS (AS)	77	75	77	80	84	85	85	82	75	80	79	-	880
TÉCNICOS ENFERMAGEM	169	173	176	178	184	185	181	184	180	183	188	-	1.849
SADI'S	22	22	23	23	25	25	24	22	23	23	24	-	256
EQUIPE DE APOIO - (MULTIDISCIPLINAR)	36	36	38	38	37	38	37	38	37	37	37	-	409
AGENTES DE PORTARIA	13	14	14	14	15	15	15	15	15	13	12	-	155
SND	29	28	30	30	31	30	32	32	29	31	29	-	331
LIMPEZA E HIGIENE	62	61	61	63	67	71	70	69	64	66	64	-	718
SERV. PROCESSAM. ROUPA	2	2	2	2	2	4	4	4	4	4	4	-	34
MANUTENÇÃO	8	8	9	11	10	10	10	10	7	10	10	-	103
OUTROS	-	-	-	-	-	-	-	-	-	-	-	-	-
SUBTOTAL 1	67	68	67	67	68	68	68	68	68	69	68	-	640
MÉDICOS	118	136	141	134	132	118	119	118	104	103	103	-	1.325
FISIOTERAPEUTA	14	7	7	7	9	6	5	5	5	6	8	-	78
TÉCNICOS ENGENHARIA CLINICA	-	-	-	2	2	2	2	2	2	2	2	-	16
TÉCNICOS RADIOLOGIA	4	3	3	3	3	3	3	3	3	3	3	-	34
DENTISTA	2	2	2	1	1	2	2	2	2	2	2	-	21
SUB-TOTAL 2	138	147	153	147	147	131	131	130	116	117	119	-	1.475
TOTAL GERAL	356	305	333	333	333	333	333	333	333	333	333	-	7.815

5.1.5. GRAU DE INSTRUÇÃO
 POS-GRADUAÇÃO

000205

PLANO ESTATÍSTICO	JAN	FEB	MAR	ABR	MAY	JUN	JUL	AGO	SET	OUT	NOV	DEZ	ACUMUL
UAI VIRUS													
TOTAL ATENDIMENTO ASSISTENCIAL	1.897	1.938	1.272	734	991	876	1.004	846	1.055	980	885	-	12.117
3. S.A.O.T. - SERVIÇO AUXILIAR DE DIAGNÓSTICO E TRATAMENTO													
3.1. RADIOLOGIA													
3.1.1. EXAMES POR UNIDADE - PACIENTE INTERNO													
CLINICA ONCOLOGICA PEDIATRICA - UI 1º ANDAR (LADO A)	14	11	29	12	8	20	10	33	45	27	20	-	229
CLINICA ONCOLOGICA PEDIATRICA - UI 1º ANDAR (LADO B)	10	7	12	9	8	3	8	8	4	11	7	-	87
CLINICA ONCOLOGICA PEDIATRICA - UI 2º ANDAR	44	25	50	21	31	20	37	32	46	59	56	-	421
CLINICA ONCOLOGICA PEDIATRICA - UI 3º ANDAR	11	5	11	8	26	14	9	9	16	11	10	-	131
UTI VIRUS	-	-	-	-	-	18	36	75	54	42	-	-	228
UTI PEDIATRICA	78	87	91	63	59	63	110	71	57	84	61	-	764
CENTRO CIRURGICO	26	16	16	6	22	18	18	19	92	57	126	-	414
UAI VIRUS	-	-	-	-	-	30	33	45	36	53	-	-	191
UAI ONCO / AMBULATORIO	219	135	134	78	69	77	94	98	86	85	125	-	1.205
TOTAL	402	287	303	177	233	243	333	391	436	423	455	-	3.183
MEDIA DIARIA	17,87	9,90	9,77	6,57	7,19	8,77	11,39	12,61	14,53	13,84	13,50	-	121,04
3.2. EXAMES LABORATORIO DE ANALISES CLINICAS													
3.2.1. EXAMES ENCAMINHADOS POR UNIDADE - PACIENTES INTERNOS													
CLINICA ONCOLOGICA PEDIATRICA - UI 1º ANDAR (LADO A)	699	733	1.557	1.417	766	1.519	1.353	1.363	2.223	1.299	1.078	-	14.137
CLINICA ONCOLOGICA PEDIATRICA - UI 1º ANDAR (LADO B)	810	971	1.170	908	787	671	691	659	954	578	865	-	8.954
CLINICA ONCOLOGICA PEDIATRICA - UI 2º ANDAR	4.001	4.073	4.069	2.910	3.916	4.507	5.381	5.965	5.915	5.531	6.593	-	62.991
CLINICA ONCOLOGICA PEDIATRICA - UI 3º ANDAR	840	1.667	1.197	870	2.524	1.698	1.075	1.622	1.081	2.269	1.911	-	18.055
UAI ONCO / VIRUS	2.792	2.066	2.058	1.530	1.628	1.650	1.854	2.141	1.745	2.462	2.404	-	22.378
CENTRO CIRURGICO	-	-	-	-	-	9	-	25	50	167	38	-	349
AMBIULATORIO/QUIMIOTERAPIA	3.438	2.908	2.493	2.292	2.163	2.614	3.644	2.895	2.081	2.730	2.809	-	31.226
UTI PEDIATRICA / UAI VIRUS	3.021	3.052	2.802	2.793	2.636	2.769	3.750	4.160	2.879	3.734	2.264	-	33.860
TOTAL - EXAMES DE LABORATORIO INTERNOS + EXTERNOS	15.658	15.400	15.474	12.470	14.930	17.747	18.439	19.420	18.448	19.749	17.842	-	181.453
MEDIA DIARIA	593,4	531,9	499,2	420,7	484,2	524,9	526,4	613,5	615,6	606,4	594,7	-	496,9
3.3. TOMOGRAFIA COMPUTADORIZADA													
3.3.1. EXAMES POR UNIDADE - PACIENTES INTERNOS													
CLINICA ONCOLOGICA PEDIATRICA - UI 1º ANDAR (LADO A)	21	6	16	9	7	6	9	9	6	7	11	-	107
CLINICA ONCOLOGICA PEDIATRICA - UI 1º ANDAR (LADO B)	16	8	6	-	2	6	-	2	2	2	6	-	50
CLINICA ONCOLOGICA PEDIATRICA - UI 2º ANDAR	17	13	6	8	10	7	10	6	5	15	14	-	111
CLINICA ONCOLOGICA PEDIATRICA - UI 3º ANDAR	14	6	1	1	10	12	4	10	3	6	10	-	76
UTI PEDIATRICA	15	14	12	7	1	4	13	8	4	7	15	-	100
UTI VIRUS	-	-	-	-	3	3	5	6	-	3	-	-	20
UAI VIRUS	-	-	-	-	1	1	-	1	-	-	3	-	6
UAI ONCO / AMBULATORIO	25	4	16	9	5	15	15	17	16	15	20	-	152
TOTAL - EXAMES DE TOMOGRAFIA COMPUTADORIZADA	108	51	57	34	39	48	57	58	38	54	74	-	619
MEDIA DIARIA	3,48	1,76	1,84	1,13	1,28	1,60	1,84	1,90	1,20	1,74	2,53	-	1,69
3.4. ULTRASSONOGRAFIA													
3.4.1. EXAMES POR UNIDADE - PACIENTES INTERNOS													
CLINICA ONCOLOGICA PEDIATRICA - UI 1º ANDAR (LADO A)	6	6	18	4	3	4	6	6	13	5	5	-	78
CLINICA ONCOLOGICA PEDIATRICA - UI 1º ANDAR (LADO B)	3	4	3	5	1	5	5	2	4	1	2	-	29
CLINICA ONCOLOGICA PEDIATRICA - UI 2º ANDAR	22	19	21	12	21	13	28	18	30	28	33	-	240
CLINICA ONCOLOGICA PEDIATRICA - UI 3º ANDAR	13	10	1	1	19	26	19	15	13	14	19	-	150
UTI VIRUS	-	-	-	-	-	7	1	2	4	5	-	-	19
UTI PEDIATRICA	18	18	10	9	5	10	20	13	15	9	10	-	137
CENTRO CIRURGICO	-	-	-	-	-	-	-	-	-	-	-	-	-
UAI ONCO / AMBULATORIO / QT	148	97	53	37	22	36	78	70	60	55	77	-	733
UAI VIRUS	-	-	-	-	-	-	4	5	4	6	-	-	19
TOTAL	212	164	106	68	70	97	161	129	143	120	145	-	1.403
3.5. ECOCARDIOGRAMIA													
3.5.1. EXAMES POR UNIDADE - PACIENTES INTERNOS													
CLINICA ONCOLOGICA PEDIATRICA - UI 1º ANDAR (LADO A)	4	5	11	2	2	4	3	3	7	5	2	-	48
CLINICA ONCOLOGICA PEDIATRICA - UI 1º ANDAR (LADO B)	10	-	2	2	3	1	1	1	1	2	-	-	23
CLINICA ONCOLOGICA PEDIATRICA - UI 2º ANDAR	9	8	13	6	13	8	11	9	11	8	11	-	107
CLINICA ONCOLOGICA PEDIATRICA - UI 3º ANDAR	3	3	3	-	3	17	12	6	13	8	9	-	80
UTI VIRUS	-	-	-	-	-	5	3	4	3	1	-	-	18
UTI PEDIATRICA	12	3	8	5	7	6	8	10	7	7	4	-	78
CENTRO CIRURGICO	-	-	-	-	-	-	-	-	-	-	-	-	-

Identificador de autenticação: 9432955.A61B.838.76FC0EC182671AD2D4

Confira a autenticidade deste documento em <https://www.sistemas.pa.gov.br/validacao-protocolo>

Nº do Protocolo: 2020/1053544 Anexo/Sequencial: 5

000194

ASSINADO ELETRONICAMENTE POR RAIS DE UM USUÁRIO (Cepi-11-419/2006)

Assinatura: 88494c0b7d19736a.474034498c687eb7.9d082a259b63b9c.8bc5b0c58ff144b

PLANO ESTATÍSTICO	JAN	FEB	MAR	ABR	MAYO	JUN	JUL	AGO	SET	OUT	NOV	DEZ	ACUMUL
UAI ONCO / AMBULATORIO	5	6	1	1	4	7	2	3	9	0	9	-	55
UAI VIRUS	5	6	1	1	4	-	-	-	-	1	-	-	18
TOTAL	10	12	2	2	8	7	2	3	9	1	-	-	73
3.6 PESSONAGIA MAGNETICA													
3.6.1 EXAMES POR UNIDADE - PACIENTES INTERIOS													
CLINICA ONCOLOGICA PEDIATRICA - UI 1º ANDAR (LADO A)	10	4	6	1	5	4	6	2	2	7	8	-	63
CLINICA ONCOLOGICA PEDIATRICA - UI 1º ANDAR (LADO B)	10	3	4	1	1	2	3	6	2	4	3	-	39
CLINICA ONCOLOGICA PEDIATRICA - UI 2º ANDAR	10	3	2	4	5	6	13	6	8	11	11	-	81
CLINICA ONCOLOGICA PEDIATRICA - UI 3º ANDAR	6	6	3	-	1	2	3	2	1	1	-	-	26
UTI VIRUS	-	-	-	-	2	-	1	-	1	1	-	-	6
UTI PEDIATRICA	1	4	3	-	-	1	1	2	1	1	4	-	19
UAI VIRUS	-	-	-	-	-	-	-	-	-	-	-	-	-
UAI ONCO / AMBULATORIO	3	-	18	2	1	9	3	14	11	4	7	-	72
TOTAL	48	22	36	8	15	24	30	32	26	39	33	-	233

3.7. RADIOLOGIA	JAN	FEB	MAR	ABR	MAYO	JUN	JUL	AGO	SET	OUT	NOV	DEZ	ACUMUL
3.7.1 NUMERO DE PACIENTES - POR UNIDADE													
CLINICA ONCOLOGICA PEDIATRICA - UI 1º ANDAR (LADO A)	-	3	2	-	-	2	-	-	-	-	-	-	7
CLINICA ONCOLOGICA PEDIATRICA - UI 1º ANDAR (LADO B)	21	7	-	-	-	-	7	17	4	-	-	-	32
CLINICA ONCOLOGICA PEDIATRICA - UI 2º ANDAR	-	-	-	-	-	-	-	-	-	-	-	-	24
CLINICA ONCOLOGICA PEDIATRICA - UI 3º ANDAR	1	3	-	-	-	-	-	-	-	-	-	-	4
UTI PEDIATRICA	-	-	-	-	-	-	-	-	-	-	-	-	-
UTI VIRUS	-	-	-	-	-	-	-	-	-	-	-	-	-
UAI ONCO / AMBULATORIO	99	60	49	23	8	34	63	-	52	43	23	-	464
UAI VIRUS	-	-	-	-	-	-	-	-	-	-	-	-	-
TOTAL	121	73	51	23	6	36	70	17	56	41	23	-	321
MEDIA DIARIA	3,90	2,35	1,70	0,74	0,27	1,15	2,26	0,67	1,81	1,43	0,74	-	1,42

3.8. QUIMIOTERAPIA	JAN	FEB	MAR	ABR	MAYO	JUN	JUL	AGO	SET	OUT	NOV	DEZ	ACUMUL
3.8.1 INFUSOES QUIMIOTERICAS - POR UNIDADE													
CLINICA ONCOLOGICA PEDIATRICA - UI 1º ANDAR (LADO A)	27	13	63	41	18	52	71	42	172	108	78	-	685
CLINICA ONCOLOGICA PEDIATRICA - UI 1º ANDAR (LADO B)	703	942	589	535	378	750	778	740	584	705	812	-	7.376
CLINICA ONCOLOGICA PEDIATRICA - UI 2º ANDAR	238	197	189	254	250	373	574	291	422	162	517	-	3.487
CLINICA ONCOLOGICA PEDIATRICA - UI 3º ANDAR	86	173	95	48	26	45	16	7	8	28	55	-	588
UTI PEDIATRICA	72	122	55	78	40	74	72	68	53	98	85	-	797
UTI VIRUS	-	-	-	-	-	-	-	-	-	-	-	-	-
UAI ONCO	-	-	1	-	4	-	-	-	-	1	-	-	6
UAI VIRUS	-	-	-	-	-	-	-	-	-	-	-	-	-
AMBULATORIO	1.182	1.090	1.445	1.727	1.160	1.245	1.400	1.243	1.369	1.309	1.366	-	14.516
TOTAL	2.338	2.537	2.537	2.671	2.671	2.638	2.811	2.811	2.928	2.431	2.883	-	28.058
MEDIA DIARIA	75,42	87,48	76,61	89,43	73,48	84,63	89,90	77,13	87,60	76,42	98,10	-	922,22

3.8.2 QUIMIOTERAPIA POR UNIDADE - POR PACIENTE	JAN	FEB	MAR	ABR	MAYO	JUN	JUL	AGO	SET	OUT	NOV	DEZ	ACUMUL
CLINICA ONCOLOGICA PEDIATRICA - UI 1º ANDAR (LADO A)	19	7	31	21	6	26	23	21	79	52	31	-	316
CLINICA ONCOLOGICA PEDIATRICA - UI 1º ANDAR (LADO B)	247	337	184	181	245	245	263	213	194	246	238	-	2.633
CLINICA ONCOLOGICA PEDIATRICA - UI 2º ANDAR	115	92	108	135	147	191	226	145	198	112	211	-	1.690
CLINICA ONCOLOGICA PEDIATRICA - UI 3º ANDAR	43	73	62	31	22	15	6	6	4	17	31	-	310
UTI PEDIATRICA	29	60	33	49	25	40	45	42	26	52	32	-	433
UTI VIRUS	-	-	-	-	-	-	-	-	-	-	-	-	-
UAI ONCO	-	-	-	-	-	-	-	-	-	-	-	-	-
UAI VIRUS	544	1.008	797	777	661	712	811	731	872	789	801	-	8.803
AMBULATORIO	1.187	1.077	1.225	1.154	1.110	1.229	1.374	1.159	1.373	1.590	1.318	-	14.150
TOTAL	41,84	54,38	39,52	39,80	35,91	40,97	44,32	37,35	45,77	40,94	44,80	-	30,56

3.9.3 PACIENTES DE QUIMIOTERAPIA AMBULATORIAL - POR MUNICIPIO	JAN	FEB	MAR	ABR	MAYO	JUN	JUL	AGO	SET	OUT	NOV	DEZ	ACUMUL
ABRANTES	9	18	7	12	25	14	23	18	12	12	17	-	164
ABEL FIGUEIREDO	-	23	16	15	22	10	20	7	-	9	8	-	130
ACARA	4	34	9	4	17	17	14	3	11	8	22	-	133
AFLA	-	11	5	5	3	4	5	6	5	5	6	-	65
AGUA AZUL DO NORTE	-	-	3	1	-	4	5	6	8	3	2	-	34
ALTAMIRA	37	32	22	15	17	33	44	14	21	7	20	-	257
ANAJAS	-	23	11	18	14	11	13	-	4	4	6	-	104
ANANDEIA	48	140	71	75	101	89	79	59	78	60	72	-	871
ANAPU	4	2	4	2	-	1	-	1	-	-	-	-	15
ARAQUANA	-	-	-	-	-	-	-	-	-	-	-	-	-
AUGUSTO CORREA	7	-	-	-	-	1	1	1	1	1	-	-	11
AURORA DO PARA	-	-	-	-	-	-	-	-	-	-	-	-	-

Identificador de autenticação: 9432955.A61B.838.76FC0EC182671AD2D4

Confira a autenticidade deste documento em <https://www.sistemas.pa.gov.br/validacao-protocolo>

Nº do Protocolo: 2020/1053544 Anexo/Sequencial: 5

000195

PLANO ESTADÍSTICO													
	JAN	FEV	MAR	ABR	MAYO	JUN	JUL	AGO	SET	OUT	NOV	DEZ	AGUINALD
BARCAREMA	8	35	8	15	3	29	22	21	20	10	2	-	102
BELEM	172	179	120	190	133	108	129	137	201	172	197	-	1.724
BENEDES	8	4	14	9	14	7	4	7	5	8	14	-	94
BONITO	-	-	1	-	-	-	-	-	-	-	-	-	1
BOM JESUS DO TOCANTINS	2	3	6	2	-	1	3	7	8	3	2	-	34
BRAGANCA	31	8	9	2	-	2	9	6	12	19	9	-	107
BAVÃO FELIX	-	-	-	-	-	-	-	-	-	-	-	-	10
BRASIL NOVO	-	4	8	2	9	1	-	-	-	-	-	-	4
BREU BRANCO	-	8	15	7	1	12	1	11	9	4	5	-	54
BREVES	10	21	15	29	15	10	18	21	5	9	6	-	60
BUIARU	1	2	-	-	-	-	-	-	17	6	0	-	168
CACHOEIRA DO ARIRI	4	-	-	-	-	-	-	-	-	-	-	-	3
CACHOEIRA DO FIRIA	-	50	13	17	-	-	-	-	-	-	-	-	4
CAMETA	9	-	-	-	-	-	-	-	-	-	-	-	40
CANAIA DOS CARAJAS	19	5	7	14	12	-	-	1	-	8	17	-	26
CANDIDO MENDES	3	3	-	-	-	-	-	-	-	-	-	-	57
CAPANEMA	3	4	-	-	-	-	-	1	-	-	-	-	7
CAPITAO POÇO	7	5	6	11	2	7	5	23	14	10	8	-	86
CASTANHAL	35	33	27	14	13	11	17	-	-	5	2	-	54
MACAÑCIDO MENDES	-	-	-	-	-	-	27	17	18	17	24	-	238
CONCORDIA DO PARA	-	-	-	-	-	-	-	-	-	-	-	-	1
CUMARU DO NORTE	6	-	-	-	-	-	-	-	-	-	-	-	6
CURUÇA	-	-	1	-	-	-	-	-	-	-	-	-	6
FLORESTA DO ARAGUAIA	4	13	8	6	13	7	8	-	-	-	-	-	14
GARRAFAD DO NORTE	-	-	-	-	-	4	1	-	1	-	-	-	50
GOIANESIA DO PARA	4	1	-	-	-	-	-	-	-	6	-	-	6
GURUPA	-	-	-	-	-	-	-	-	-	-	-	-	5
IGARAPÉ AÇU	-	-	-	-	-	-	-	-	-	-	-	-	2
IGARAPÉ-MIRI	10	4	5	3	-	1	3	13	15	11	18	-	83
INHANGAPI	-	1	3	-	-	-	-	-	-	-	-	-	4
IPIXUNA DO PARA	4	1	-	-	-	-	-	-	-	-	-	-	1
IRITUIA	-	-	1	-	-	7	15	8	10	-	1	-	53
ITAITUBA	-	-	17	-	1	-	-	-	-	-	-	-	1
ITUPIRANGA	-	5	-	-	-	-	-	-	-	-	-	-	25
JURUTI	3	2	-	-	-	-	-	-	-	14	2	-	22
JACUNDA	-	-	-	-	-	2	1	1	3	7	3	-	19
APILARAJAL DO JARÉ	-	-	-	1	3	-	11	-	-	-	-	-	14
LIMOEIRO DO AJURU	3	4	6	-	-	1	-	-	-	2	-	-	17
APIMACAPA	39	48	59	42	40	53	47	38	80	46	43	-	915
MAE DO RIO	11	4	5	3	2	3	4	4	6	6	2	-	50
MAGALHÃES BARATA	-	-	-	-	-	-	-	-	-	-	-	-	-
MANAUS	-	-	-	-	-	-	-	-	-	-	-	-	-
MARABÁ	-	-	-	-	-	-	-	-	-	-	-	-	-
MARACANA	-	2	3	4	6	13	29	18	21	17	19	-	3
MARAPANIM	3	-	4	11	3	2	-	6	7	11	4	-	132
MARITUBA	4	4	5	2	-	-	-	-	-	-	-	-	51
MAZAGÃO	20	1	10	25	23	6	17	2	4	20	15	-	15
MEDICILANCIA	1	2	3	-	-	-	-	-	-	1	1	-	143
MELGACO	15	-	-	-	-	-	-	-	-	-	-	-	8
MOCALUBA	-	2	-	-	-	-	-	-	-	-	-	-	15
MOJÚ	-	-	-	-	-	-	-	-	-	-	-	-	2
MUMBA	15	7	4	1	4	4	1	8	5	1	1	-	16
NOVA ESPERANÇA DO FIRIA	12	-	-	-	-	-	4	6	8	5	3	-	81
NOVO REPARTIMENTO	13	7	9	4	1	4	4	5	7	1	2	-	42
OEIRAS DO PARA	21	3	5	4	4	4	6	5	5	6	3	-	67
OUREM	-	11	10	-	-	-	-	-	-	-	-	-	69
OURILANCIA DO NORTE	-	-	-	4	2	9	-	-	-	-	2	-	33
PACAJÁ	7	1	4	2	-	9	30	16	15	17	20	-	93
PARAGOMINAS	2	1	-	-	-	-	3	3	-	1	2	-	21
PARAJAPEBAS	20	29	53	36	14	32	10	8	8	4	7	-	35
PICARRA	17	13	10	10	11	22	11	27	38	48	32	-	362
PORTO GRANDE	-	-	-	6	6	8	6	2	1	1	1	-	149
PONTA DE PEDRAS	-	-	5	9	-	-	-	-	-	-	-	-	31
PORTEL	14	14	11	-	2	4	2	7	12	2	5	-	16
PORTO DE MOZ	11	-	-	-	-	-	-	-	-	-	-	-	73
PRIMAVERA	4	2	3	1	-	1	2	3	1	1	4	-	11
QUATIPURU	1	2	11	11	-	1	1	3	6	11	5	-	44
													27

Identificador de autenticação: 9432955.A61B.838.76FC0EC182671AD2D4

Confira a autenticidade deste documento em <https://www.sistemas.pa.gov.br/validacao-protocolo>
 Nº do Protocolo: 2020/1053544 Anexo/Sequencial: 5

000196

PLANO ESTATÍSTICO													
REDECAO	JAN	FEV	MAR	ABR	MAIO	JUN	JUL	AGO	SET	OUT	NOV	DEZ	ACUMUL.
SALINOPOLIS	10	21	20	11	10	3	2	9	5	13	8	-	58
SALVATERRA	7	3	5	-	10	17	25	11	8	1	-	-	142
SANTA ISABEL DO PARA	10	9	6	3	3	7	2	1	-	1	-	-	42
SANTA BARBARA	-	-	1	-	-	-	-	-	-	-	3	-	4
SANTA MARIA DO PARA	11	28	6	7	1	3	13	10	12	5	10	-	107
APARANTANA	13	24	14	12	5	12	11	11	9	9	3	-	123
SANTAREM	-	-	-	-	-	-	-	-	-	-	-	-	-
SANTANA DO ARAGUAMA	-	-	4	1	-	-	6	-	-	-	-	-	12
SANTO ANTONIO DO TAUA	-	-	-	-	-	-	-	-	-	-	2	-	2
SAO CAETANO DE OQUELHAS	9	19	7	5	7	3	7	4	8	7	4	-	80
SAO DOMINGOS DO CAPIM	-	-	-	-	-	-	-	-	-	-	-	-	-
SAO FELIX DO XINGU	-	-	-	-	2	-	-	-	-	-	-	-	2
SAO JOAO DE PIRABAS	-	-	-	-	-	-	-	-	-	-	-	-	12
SAO JOAO DO ARAGUAMA	-	-	-	-	-	-	-	-	-	-	-	-	-
SAO MIGUEL DO GUAMA	2	-	-	-	-	-	-	-	-	-	-	-	2
SAO PEDRO DA AGUA BRANCA	-	-	-	-	-	-	-	-	-	-	-	-	-
SAO SEBASTIAO DA BOA VISTA	3	30	5	1	-	-	-	-	1	-	-	-	40
SAPUCAIA	-	-	3	-	-	-	-	-	-	-	-	-	3
SENADOR JOSE PORFIRIO	1	-	-	-	-	-	-	-	-	-	2	-	3
SOLHE	1	-	-	-	-	-	-	-	-	-	2	-	3
TAILANDIA	12	26	21	35	16	23	30	15	15	18	11	-	223
TERRA ALTA	-	-	-	-	-	-	-	-	-	-	-	-	-
TOME-AÇU	5	4	3	2	3	3	5	7	11	13	9	-	65
TRACUATELIA	3	-	5	4	7	20	9	15	21	7	14	-	103
TUACURUI	12	32	9	38	37	34	32	39	43	39	25	-	340
ULHAOPOLIS	-	-	-	-	-	-	-	-	-	-	-	-	-
URUARA	14	14	5	4	8	4	4	2	3	5	4	-	65
VIGIA	13	10	15	3	6	12	12	8	8	8	10	-	107
VISEU	1	5	-	7	5	-	1	15	15	7	11	-	67
XINGUARA	5	5	6	2	4	5	5	3	3	2	4	-	44
TOTAL	849	1.008	797	777	661	712	811	731	372	749	591	-	8.303

E.M.A. QUIMIOTERAPIA - PACIENTE AMBULATORIAL - POR FAIXA ETARIA													
DE 0 A 2 ANOS	60	89	67	62	48	51	56	50	72	37	59	-	710
DE 3 A 5 ANOS	175	221	189	219	183	209	202	188	184	205	150	-	2.105
DE 6 A 8 ANOS	179	219	154	153	126	156	207	173	196	150	189	-	1.845
DE 9 A 11 ANOS	109	108	135	87	54	65	67	89	136	107	126	-	1.063
DE 12 A 14 ANOS	111	178	72	98	114	102	89	89	91	112	101	-	1.157
DE 15 A 17 ANOS	129	158	147	101	94	92	144	107	140	106	132	-	1.330
DE 18 A 18 ANOS	42	45	43	57	42	37	36	45	53	29	44	-	473
CUTROS	-	-	-	-	-	-	-	-	-	-	-	-	-
TOTAL	844	1.008	797	777	661	712	811	731	372	749	591	-	8.303

E.S.B. NUMERO DE PACIENTES DE QUIMIOTERAPIA INTERRADO - POR MUNICIPIO													
ABATE TUVA	4	21	6	8	1	2	3	1	2	4	2	-	51
AFUA	-	-	1	-	-	-	-	-	-	-	-	-	-
ALTAMIRA	2	1	4	-	1	2	-	1	2	5	3	-	21
ABEL FIGUEIREDO	-	-	1	-	-	-	-	-	1	-	1	-	3
ANANINDEUA	6	5	16	6	3	3	3	7	7	6	4	-	68
BAGRE	-	-	-	1	1	1	1	1	1	1	4	-	11
ANAPU	-	-	1	1	1	-	-	-	-	-	-	-	3
ACARA	-	-	2	-	-	-	-	-	-	1	-	-	3
ANANIAS	-	1	1	-	-	-	-	1	-	-	-	-	4
ALTO DO PARA	-	-	-	-	-	-	-	-	-	-	-	-	-
AUGUSTO CORREA	-	-	-	2	4	-	-	2	2	3	3	-	26
BARCARENA	-	1	2	2	-	-	1	1	3	-	-	-	10
BOM JESUS DO TOCANTINS	38	31	41	21	18	16	23	24	21	18	23	-	274
BELEM	-	1	2	-	-	-	1	1	2	1	1	-	9
BENEVIDES	-	-	-	1	-	-	-	-	-	-	-	-	-
BRAGANCA	-	-	3	1	-	1	-	2	1	-	1	-	8
BRASIL NOVO	-	-	-	-	-	-	-	-	-	-	-	-	-
BUJARU	-	-	-	-	-	-	-	-	-	-	-	-	-
BREVES	2	4	4	3	1	1	1	1	1	2	1	-	19
BREJO BRANCO	1	1	1	-	-	-	-	-	-	-	-	-	3
LARANJAL DO JARI	-	-	-	-	-	-	-	-	-	-	-	-	-
CAMETA	-	-	-	-	-	-	-	-	-	-	-	-	-

PLANO ESTATÍSTICO	JAN	FEV	MAR	ABR	MAIO	JUN	JUL	AGO	SET	OUT	NOV	DEZ	ACUMUL.
CANAA DOS CARAJAS			2										2
CAPITAO POCO			2	2	3	2		1	1		1		13
CACHEIIRA DO ABARI													1
CANDIDO MENDES			1										1
CAPANEMA				1		1							3
CASTANHAL	1		2		1	2		2	1	3			18
CUMARU DO NORTE			1	1									4
CURRALINHO													1
CONCORDIA DO PARA													1
OURUÇA			1										1
DOM ELISEU													1
ELDORADO DOS CARAJAS													1
FLORESTA DO ARAGUAIA										2	1		3
GARRAFÃO DO NORTE						1		1	1	1	2		7
GURUPÁ								2	1	2	3		13
IGARAPE-ACU			2			1							4
IGARAPE-MIRI			1										1
ITAITUBA	1	2											4
ITUPIRANGA	1								1	1			4
IPIXUNA DO PARA				2	2	2	3	2	1	1	2		17
JACAREACANGA													1
JACUNDA						1	1	1	1	2			8
JURUTI													3
LIMOEIRO DO AJURU													1
MACAPA	7	4	9	3	6	2		4	5	3	5	5	63
MANAUS													1
MARABÁ			1	1	1	1	2	5	5	3	6		24
MARACANA													4
MARITUBA			1	3	4	3	4	5	5	3	4		35
MOCALUBA						1		1	1	1	1		6
MARAPANIM													1
MEDICILANDIA													1
MOJUI			1	1									2
MAR DO RIO			1										1
MOZAGÃO			1										2
MEL GAÇO											1		1
NOVA ESPERANÇA DO PIRÁ													2
NOVA IRIXUNA			2										3
NOVO REPARTIMENTO													1
NOVO HORIZONTE													1
DEIRAS DO PARA			1										1
OURIXIMINA													1
PACAJÁ				1	1	1							3
OURILANDIA DO NORTE			2	1	1	1	1	1	1	1			8
OURÉM					1	1	3	2	3	2	2		14
PARAGOMINAS	2	3	8	3	3	4	4	3	2	1	2		35
PARAJAPEBAS	1	3	2	1	2		1	1	1	1	2		14
PONTA DE PEDRAS	1		3	1		1		2	1	2	2		14
PORTO DE MOZ													1
PORTEL													1
PRIMAVERA			1			1							6
PICARRA					2	1	2	1	3	1	1		11
QUATIPURU													1
REDENÇÃO	1	2	4	2	4	1			3	1	1		16
SALINÓPOLIS	2	2	4	2		2	2	1		1	1		17
SALVATERRA			1	1									2
SANTA ISABEL DO PARA						2							8
SANTA MARIA DO PARA			3	1	1	1							8
SANTA LUZIA DO PARA													1
SÃO DOMINGOS DO ARAGUAIA													1
SÃO DOMINGOS DO CAPIM													1
SÃO CAETANO DE OQUELAS	1		2	1	1	1	2	1					9
SÃO JOÃO DE PIRABAS													1
SÃO FELIZ DO XINGU													3
SÃO MIGUEL DO GUARÁ													1
SÃO SEBASTIÃO DA BOA VISTA													1
SOLHEI			1										1

000198

PLANO ESTATÍSTICO													
SAP/CAIA	JAN	FEV	MAR	ABR	MAIO	JUN	JUL	AGO	SET	OUT	NOV	DEZ	ACUMUL.
SANTANA DO ARAGUAIA	-	-	1	-	-	-	-	-	-	-	-	-	4
SANTAREM NOVO	-	-	-	-	-	-	1	-	-	-	-	-	2
SANTO ANTONIO DO TALIA	-	-	-	-	-	-	-	-	-	-	1	-	1
SENADOR JOSE PORFIRIO	-	-	-	-	-	-	-	-	1	1	1	-	4
TALANDIA	2	4	6	1	2	1	1	2	2	2	3	-	26
TERRA ALTA	-	-	-	-	-	-	-	-	-	-	-	-	-
TOME-ACU	-	-	1	1	2	2	2	1	1	1	1	-	13
TRAGUATEUA	2	1	1	-	-	1	1	1	-	-	-	-	8
TUCURUI	1	1	4	1	-	1	1	-	-	-	-	-	9
ULIANOPOLIS	-	-	-	-	-	-	-	-	-	-	-	-	-
URUARA	-	-	1	-	-	-	-	-	-	-	-	-	1
VIGIA	-	-	4	-	-	-	-	-	-	-	-	-	4
VISEU	-	1	-	1	-	-	1	-	-	-	1	-	5
XINGUARA	-	-	1	-	-	-	-	-	-	-	1	-	2
TOTAL	77	95	180	74	72	74	84	94	90	65	96	-	1.021

3.3.3. QUIMIOTERAPIA - PACIENTES INTERNADOS - POR FAIXA ETARIA													
DE 0 A 2 ANOS	8	14	19	12	12	14	12	11	11	9	12	-	134
DE 3 A 5 ANOS	22	34	50	15	17	21	22	20	18	21	23	-	262
DE 6 A 8 ANOS	9	15	40	12	13	10	17	15	18	17	18	-	182
DE 9 A 11 ANOS	12	11	22	6	6	5	6	9	8	8	15	-	108
DE 12 A 14 ANOS	9	16	19	10	8	9	7	10	10	10	11	-	119
DE 15 A 17 ANOS	13	12	29	14	12	10	16	14	20	14	13	-	167
DE 18 A 19 ANOS	4	3	1	5	4	5	4	6	5	6	6	-	49
TOTAL	77	95	180	74	72	74	84	94	90	65	96	-	1.021

3.3.4. EXAMES POR UNIDADE - PACIENTES INTERNO													
CLINICA ONCOLOGICA PEDIATRICA - UI 1º ANDAR (LADO A)	4	1	3	1	-	1	4	1	2	2	3	-	22
CLINICA ONCOLOGICA PEDIATRICA - UI 1º ANDAR (LADO B)	-	4	-	-	-	1	-	1	1	-	1	-	9
CLINICA ONCOLOGICA PEDIATRICA - UI 2º ANDAR	2	6	2	2	1	11	6	2	8	9	7	-	66
CLINICA ONCOLOGICA PEDIATRICA - UI 3º ANDAR	1	3	-	-	-	2	2	-	-	1	1	-	10
UTI PEDIATRICA	-	2	-	-	-	-	-	1	-	-	-	-	3
AMBULATORIO	5	-	1	1	-	17	3	3	6	1	2	-	39
TOTAL	12	16	5	4	1	32	15	6	17	19	14	-	152
MEDIA DIARIA	0,39	0,55	0,19	0,13	0,03	1,07	0,48	0,26	0,57	0,42	0,47	-	0,38

3.10.10 HEMOTERAPIA													
CLINICA ONCOLOGICA PEDIATRICA - UI 1º ANDAR (LADO A)	4	6	20	65	6	6	9	5	16	2	13	-	153
CLINICA ONCOLOGICA PEDIATRICA - UI 1º ANDAR (LADO B)	4	1	1	-	3	-	1	2	7	2	2	-	22
CLINICA ONCOLOGICA PEDIATRICA - UI 2º ANDAR	83	78	106	43	99	46	44	76	68	52	62	-	708
CLINICA ONCOLOGICA PEDIATRICA - UI 3º ANDAR	77	26	68	24	39	18	34	34	13	10	22	-	356
UTI VIRUS	-	-	-	-	20	10	5	17	25	34	-	-	120
UTI PEDIATRICA	85	110	110	185	47	90	111	71	25	72	39	-	845
CENTRO CIRURGICO	9	37	5	1	5	5	5	4	2	1	5	-	70
UIA ONCO AMBULATORIO	70	1	48	20	22	25	17	23	28	36	32	-	322
UIA VIRUS	-	-	-	-	12	2	1	-	-	-	-	-	15
TOTAL	328	262	348	337	211	211	227	232	174	201	175	-	2.971
MEDIA DIARIA	10,56	8,93	11,23	11,23	6,91	7,03	7,32	7,48	5,90	6,74	5,83	-	7,41

3.10.2. NÚMERO DE PACIENTES TRANSFUNDIDOS - POR MUNICÍPIO													
ABATE TUBA	-	3	3	4	3	-	-	1	1	1	1	-	17
AGUA AZUL DO NORTE	2	-	-	-	-	-	-	-	-	-	-	-	2
ALTAMIRA	-	-	-	-	2	-	-	-	3	1	-	-	6
ANAJAS	5	-	-	-	-	-	-	-	-	-	1	-	6
AMANNUEVA	-	3	5	5	2	1	3	2	-	3	1	-	23
BAGRE	-	-	-	-	-	-	1	1	1	1	-	-	4
ALTO PARNAIBA - MA	1	-	-	-	-	-	-	-	-	-	-	-	1
TOTAL	328	262	348	337	211	211	227	232	174	201	175	-	2.971
MEDIA DIARIA	10,56	8,93	11,23	11,23	6,91	7,03	7,32	7,48	5,90	6,74	5,83	-	7,41

000199

	JAN	FEV	MAR	ABR	MAIO	JUN	JUL	AGO	SET	OUT	NOV	DEZ	ACUMULADO
ABEL FIGUEIREDO	1	1	1	1	1	1	1	1	1	1	1	1	1
AFLUA													6
ALMERIM	1	1	1	1	1	1	1	1	1	1	1	1	12
ACARA													3
AURORA DO PARA	1												1
AUGUSTO CORREA	1												1
BARCORENA	1				2	2	2	2	2	2	2	2	21
BRAGANCA													2
BREU BRANCO													1
BELEM	15	13	12	19	8	8	8	9	12	11	10	10	125
BENEDES	10	1											14
BREVES		2	3	3	1	1	1	1	1	1	1	1	12
BONITO													3
ANAPU	1												3
BRASIL NOVO													2
BUJARU													2
CALCOENE-AP													3
CACHEIRA DO PIRIA													2
CAPTÃO POÇO			1	1	1	1	1	1	1	1	1	1	11
CAMETA		3	2	2				2					10
CHAVES													2
CUMARU DO NORTE													2
CURRALINHO													2
CANA DOS CARAJAS													3
CAPANEMA													2
CASTANHAL			1	1	1	2	1	1	1	1	1	1	14
CONCORDIA DO PARA	1	1	1	1									4
COLARES	1	1	1	1									4
CURUÇA	1	1	1	1									4
DOM ELISEU													1
ELDORADO DOS CARAJAS													1
FLORESTA DO ARAQUAIA													1
GARRAFÃO DO NORTE													1
GLURUPÁ													1
KARAPE-MIRI													1
PIXUNA DO PARA	1			1				2					4
BITUJA	1												2
ITAITUBA													1
ITUPORANGA	2		2										4
JACUNDA													1
LARANJAL DO JARI													1
LIMOEIRO DO AJURU													1
KARAPE-ACU													1
MACAPA	1	3	3	4	5	3	1	1	4	5	3	1	20
MAE DO RIO	3												6
MANAUS													1
MARABA			1	1	1	3	1	1	1	1	1	1	11
MAZAGÃO - AP													1
MARAPANI													1
MARITUBA		1	1	1	3	2	1	1	1	2	2	1	15
MEDICILANCIA													1
MELGACO													1
MARACANA			1	1	1	1	1	1	1	1	1	1	11
MOJU													1
MOCAJUBA													1
MUANA													1
NOVA ESPERANÇA DO PIRIA													1
NOVA PIXUNA													1
NOVA OLINDA													1
NOVO BURITIZAL													1
OURILANDIA DO NORTE													1
OUREM													1
PARAGOMINAS		2	3	4	4	1	1	1	1	1	1	1	20
PARAUPEBAS													1
PACAJA			1	1	1	1	1	1	1	1	1	1	11
PICARRA													1
PRIMAVEIRA													1

[Handwritten signature]

[Handwritten signature]

Identificador de autenticação: 9432955.A61B.838.76FC0EC182671AD2D4

Confira a autenticidade deste documento em <https://www.sistemas.pa.gov.br/validacao-protocolo>
 Nº do Protocolo: 2020/1053544 Anexo/Sequencial: 5

000200

PLANO ESTADÍSTICO													
	JAN	FEV	MAR	ABR	MAY	JUN	JUL	AGO	SET	OUT	NOV	DEZ	ACUMUL
PORTEL	-	-	-	-	-	-	-	-	-	-	-	-	2
PORTO DE MOZ	-	-	-	-	-	-	-	-	-	-	-	-	4
PONTA DE PEDRAS	-	-	-	-	-	-	-	-	-	-	-	-	4
REDCENAO	-	-	-	-	-	-	-	-	-	-	-	-	8
SÃO JOÃO DO ARAGUAIA	-	-	-	-	-	-	-	-	-	-	-	-	1
SALVATERIA	-	-	-	-	-	-	-	-	-	-	-	-	1
SALVOPOLIS	-	-	-	-	-	-	-	-	-	-	-	-	12
SANTAREM	-	-	-	-	-	-	-	-	-	-	-	-	2
SANTANA DO ARAGUAIA	-	-	-	-	-	-	-	-	-	-	-	-	6
SANTAREM NOVO	-	-	-	-	-	-	-	-	-	-	-	-	3
RONDON DO PARÁ	-	-	-	-	-	-	-	-	-	-	-	-	8
SANTA ISABEL DO PARA	-	-	-	-	-	-	-	-	-	-	-	-	4
SANTA MARIA DO PARA	-	-	-	-	-	-	-	-	-	-	-	-	4
SANTA CRUZ DO ARARI	-	-	-	-	-	-	-	-	-	-	-	-	1
SÃO CAETANO DE OVELAS	-	-	-	-	-	-	-	-	-	-	-	-	3
SÃO SEBASTIÃO DA BOA VISTA	-	-	-	-	-	-	-	-	-	-	-	-	6
SÃO FELIX DO XINGU	-	-	-	-	-	-	-	-	-	-	-	-	3
SÃO JOAO DE PIRABAS	-	-	-	-	-	-	-	-	-	-	-	-	2
SÃO DOMINGOS DO ARAGUAIA	-	-	-	-	-	-	-	-	-	-	-	-	1
SAPUCAIA	-	-	-	-	-	-	-	-	-	-	-	-	4
SENADOR JOSE PORFIRIO	-	-	-	-	-	-	-	-	-	-	-	-	1
SOURÉ	-	-	-	-	-	-	-	-	-	-	-	-	4
TOME-AÇU	-	-	-	-	-	-	-	-	-	-	-	-	8
TRACATELUA	-	-	-	-	-	-	-	-	-	-	-	-	16
TALANDIA	-	-	-	-	-	-	-	-	-	-	-	-	16
TERRA ALTA	-	-	-	-	-	-	-	-	-	-	-	-	8
TRACATELUA	-	-	-	-	-	-	-	-	-	-	-	-	8
TUCURUI	-	-	-	-	-	-	-	-	-	-	-	-	3
URUARA	-	-	-	-	-	-	-	-	-	-	-	-	13
VIGIA	-	-	-	-	-	-	-	-	-	-	-	-	2
VISEU	-	-	-	-	-	-	-	-	-	-	-	-	2
XINGUARA	-	-	-	-	-	-	-	-	-	-	-	-	2
TOTAL	64	52	40	76	53	47	48	52	52	50	45	50	646

3.103 - NUMERO DE PACIENTES TRANSFERIDOS - POR FAIXA ETARIA													
DE 0 A 2 ANOS	9	8	9	4	11	9	9	8	11	6	5	-	87
DE 3 A 5 ANOS	10	12	15	21	16	10	8	13	11	11	15	-	142
DE 6 A 8 ANOS	13	11	11	11	5	7	5	10	9	11	8	-	101
DE 9 A 11 ANOS	3	10	8	16	5	6	7	7	4	7	8	-	83
DE 12 A 14 ANOS	8	7	8	7	9	6	10	6	7	7	5	-	79
DE 15 A 17 ANOS	15	4	6	11	4	5	6	6	8	5	3	-	73
DE 18 A 19 ANOS	6	2	2	3	3	4	3	3	2	2	1	-	31
OUTROS	-	-	-	-	-	-	-	-	-	-	-	-	3
TOTAL	64	52	60	76	53	47	48	52	52	50	45	-	646

3.11 TERAPIA OCUPACIONAL													
CLINICA ONCOLOGICA PEDIATRICA - UI 1º ANDAR (LADO A)	28	19	24	35	34	57	73	42	69	54	63	-	493
CLINICA ONCOLOGICA PEDIATRICA - UI 1º ANDAR (LADO B)	39	38	18	55	48	70	59	54	41	42	49	-	512
CLINICA ONCOLOGICA PEDIATRICA - UI 2º ANDAR	02	33	35	92	86	66	86	89	40	53	58	-	720
CLINICA ONCOLOGICA PEDIATRICA - UI 3º ANDAR	59	6	16	-	-	-	-	-	-	-	-	-	81
UTI PEDIATRICA	16	8	9	13	-	7	15	8	44	4	12	-	137
UTI VIRUS	-	-	-	-	-	-	-	-	-	-	-	-	-
UN ONCO / VIRUS / AMBULATORIO / QUIMIOTERAPIA	-	-	-	-	-	-	-	-	-	-	-	-	-
TOTAL DE SESSOES	228	102	102	183	165	200	233	151	184	153	112	-	1152
MEDIA DIARIA	7,35	3,52	3,29	6,03	5,42	6,07	7,52	6,28	5,47	4,94	6,07	-	6,33

3.12 FISIOTERAPIA													
3.12.1 - AVALIACAO DE FISIOTERAPIA	-	-	-	-	-	-	-	-	-	-	-	-	-
CLINICA ONCOLOGICA PEDIATRICA - UI 1º ANDAR (LADO A)	42	23	29	20	17	16	21	18	15	28	20	-	245
CLINICA ONCOLOGICA PEDIATRICA - UI 1º ANDAR (LADO B)	40	52	29	37	42	51	52	49	39	42	52	-	485
CLINICA ONCOLOGICA PEDIATRICA - UI 2º ANDAR	36	37	17	21	22	17	23	19	29	35	22	-	276
CLINICA ONCOLOGICA PEDIATRICA - UI 3º ANDAR	16	11	12	10	18	29	30	27	26	27	23	-	229
UTI PEDIATRICA	-	-	-	-	-	-	-	-	-	-	-	-	-
UTI VIRUS	-	-	-	-	-	-	-	-	-	-	-	-	-
TOTAL	136	123	07	88	95	111	128	113	101	183	117	-	1.241
MEDIA DIARIA	4,32	4,24	2,81	2,93	3,19	3,77	4,08	3,65	3,63	4,38	3,90	-	3,35

PLANO ESTATÍSTICO													
3.12.2. SESSÕES DE FISIOTERAPIA	JAN	FEV	MAR	ABR	MAIO	JUN	JUL	AGO	SET	OUT	NOV	DEZ	ACUMUL.
CLINICA ONCOLOGICA PEDIATRICA - UI 1º ANDAR (LADO A)	379	372	355	273	210	350	346	404	428	303	397	-	3.907
CLINICA ONCOLOGICA PEDIATRICA - UI 1º ANDAR (LADO B)	281	313	253	232	231	267	265	274	227	264	308	-	2.845
CLINICA ONCOLOGICA PEDIATRICA - UI 2º ANDAR	626	681	781	494	566	678	748	737	730	729	728	-	7.509
CLINICA ONCOLOGICA PEDIATRICA - UI 3º ANDAR	254	289	153	113	413	212	209	304	185	209	305	-	2.451
UTI PEDIATRICA	737	683	647	660	706	601	843	839	760	797	847	-	7.839
UTI VIRUS	-	-	-	-	-	-	-	-	-	-	-	-	-
UNI ONCO / VIRUS / AMBULATORIO	13	-	8	2	-	1	-	1	2	-	2	-	29
TOTAL	2.270	2.338	2.217	1.774	2.125	2.110	2.410	2.449	2.327	2.412	2.957	-	24.000
MEDIA DIARIA	73,23	80,62	71,35	59,13	68,58	70,33	77,74	79,00	77,40	77,81	75,23	-	67,43
3.13 SERVIÇO DE PSICOLOGIA													
3.13.1. ATENDIMENTO POR CLINICA													
CLINICA ONCOLOGICA PEDIATRICA - UI 1º ANDAR (LADO A)	166	180	150	208	165	281	268	313	319	238	188	-	2.474
CLINICA ONCOLOGICA PEDIATRICA - UI 1º ANDAR (LADO B)	129	129	103	174	210	210	159	241	200	223	189	-	2.007
CLINICA ONCOLOGICA PEDIATRICA - UI 2º ANDAR	360	368	361	346	151	374	323	363	359	404	346	-	3.775
CLINICA ONCOLOGICA PEDIATRICA - UI 3º ANDAR	156	243	104	1	29	10	7	9	14	66	66	-	649
UTI PEDIATRICA	227	182	177	113	503	186	121	140	126	133	128	-	1.831
UTI VIRUS	-	-	-	-	-	-	-	-	-	-	-	-	-
UNI ONCO / AMBULATORIO	164	185	79	33	28	48	28	66	41	42	51	-	764
QUIMIOTERAPIA	-	-	2	-	-	-	1	-	-	1	-	-	4
TOTAL	1.201	1.267	876	873	708	1.089	852	1.150	1.051	1.054	911	-	11.312
MEDIA DIARIA	38,74	44,38	31,48	29,10	22,77	36,30	30,71	37,10	35,13	34,00	32,27	-	39,92
3.14 HEMODIÁLISE													
3.14.5. ATENDIMENTOS POR CLINICA													
CLINICA ONCOLOGICA PEDIATRICA - UI 1º ANDAR (LADO A)	69	65	66	43	30	20	37	61	93	95	61	-	651
CLINICA ONCOLOGICA PEDIATRICA - UI 1º ANDAR (LADO B)	63	65	34	50	43	46	46	49	44	47	68	-	585
CLINICA ONCOLOGICA PEDIATRICA - UI 2º ANDAR	145	121	122	74	61	37	50	80	158	132	115	-	1.295
CLINICA ONCOLOGICA PEDIATRICA - UI 3º ANDAR	32	26	23	-	-	-	-	-	4	-	-	-	85
UTI PEDIATRICA	40	60	64	38	18	12	14	17	58	43	24	-	388
UTI VIRUS	-	-	-	-	-	-	-	-	-	-	-	-	-
UNI ONCO / AMBULATORIO	2	-	1	-	-	-	-	-	-	-	-	-	3
QUIMIOTERAPIA	4	-	-	-	-	-	-	-	-	-	-	-	4
TOTAL	368	336	310	205	153	115	147	227	367	317	283	-	2.701
MEDIA DIARIA	11,81	11,59	10,00	6,63	4,94	3,83	4,74	6,68	11,80	10,23	8,93	-	7,60
3.15 ENDOSCÓPIA COLÔNICA E GASTROENTEROLOGIA													
3.15.1. EXAMES POR UNIDADE - PACIENTES INTERNOS													
CLINICA ONCOLOGICA PEDIATRICA - UI 1º ANDAR (LADO A)	1	-	-	1	-	-	-	-	-	-	-	-	2
CLINICA ONCOLOGICA PEDIATRICA - UI 1º ANDAR (LADO B)	-	-	2	-	-	-	-	-	-	-	-	-	2
CLINICA ONCOLOGICA PEDIATRICA - UI 2º ANDAR	-	-	-	-	-	-	-	-	-	2	-	-	4
CLINICA ONCOLOGICA PEDIATRICA - UI 3º ANDAR	1	-	-	-	-	-	-	-	-	-	-	-	1
UTI PEDIATRICA / VIRUS	-	-	-	-	-	-	-	-	1	-	-	-	1
CENTRO CIRURGICO	-	-	-	-	-	-	-	-	-	-	-	-	3
TOTAL	2	-	2	1	-	-	-	3	1	2	-	-	13
MEDIA DIARIA	0,06	-	0,06	0,03	-	-	-	0,10	0,03	0,06	0,07	-	0,04
3.16 EXAMES DE ELETROCARDIOGRAMA													
3.16.1. EXAMES POR UNIDADE - PACIENTES INTERNOS E AMBULATORIO													
CLINICA ONCOLOGICA PEDIATRICA - UI 1º ANDAR (LADO A)	-	-	3	-	4	3	-	3	7	10	2	-	32
CLINICA ONCOLOGICA PEDIATRICA - UI 1º ANDAR (LADO B)	-	3	14	6	-	1	1	-	2	-	1	-	30
CLINICA ONCOLOGICA PEDIATRICA - UI 2º ANDAR	-	-	6	-	3	4	7	1	1	3	4	-	29
CLINICA ONCOLOGICA PEDIATRICA - UI 3º ANDAR	-	2	-	-	1	-	11	-	-	-	-	-	14
UTI PEDIATRICA	-	-	-	-	-	-	-	-	-	-	-	-	-
UTI VIRUS	-	-	-	-	-	-	-	-	-	-	-	-	-
UNI ONCO / VIRUS / AMBULATORIO / QUIMIOTERAPIA	1	-	1	3	-	1	-	1	1	2	3	-	13
TOTAL	1	6	24	11	8	13	13	5	11	18	10	-	118
MEDIA DIARIA	0,03	0,17	0,77	0,37	0,26	0,30	0,61	0,16	0,37	0,49	0,33	-	0,32
3.17 HEMODIÁLISE - PACIENTE INTERNADO													
3.17.1. SESSÃO DE HEMODIÁLISE POR CLINICA													
CLINICA ONCOLOGICA PEDIATRICA - UI 1º ANDAR (LADO A)	-	-	-	-	-	-	-	-	-	-	-	-	-
CLINICA ONCOLOGICA PEDIATRICA - UI 1º ANDAR (LADO B)	-	-	-	-	-	-	-	-	-	-	-	-	-
CLINICA ONCOLOGICA PEDIATRICA - UI 2º ANDAR	-	-	-	-	-	-	-	-	-	-	-	-	-
CLINICA ONCOLOGICA PEDIATRICA - UI 3º ANDAR	-	-	-	-	-	-	-	-	-	-	-	-	-
UTI PEDIATRICA / UTI VIRUS	-	-	-	-	-	-	-	-	-	-	-	-	-
TOTAL	-	-	-	-	-	-	-	-	-	-	-	-	-
MEDIA DIARIA	-	-	-	-	-	-	-	-	-	-	-	-	-
3.18 SERVIÇO DE NEFROLOGIA													
3.18.1. EXAMES POR UNIDADE - PACIENTES INTERNOS													
CLINICA ONCOLOGICA PEDIATRICA - UI 1º ANDAR (LADO A)	-	-	-	-	-	-	-	-	-	-	-	-	-
CLINICA ONCOLOGICA PEDIATRICA - UI 1º ANDAR (LADO B)	-	-	-	-	-	-	-	-	-	-	-	-	-
CLINICA ONCOLOGICA PEDIATRICA - UI 2º ANDAR	-	-	-	-	-	-	-	-	-	-	-	-	-
CLINICA ONCOLOGICA PEDIATRICA - UI 3º ANDAR	-	-	-	-	-	-	-	-	-	-	-	-	-
UTI PEDIATRICA / VIRUS	-	-	-	-	-	-	-	-	-	-	-	-	-
TOTAL	-	-	-	-	-	-	-	-	-	-	-	-	-
MEDIA DIARIA	-	-	-	-	-	-	-	-	-	-	-	-	-

Identificador de autenticação: 9432955.A61B.838.76FC0EC182671AD2D4

Confira a autenticidade deste documento em <https://www.sistemas.pa.gov.br/validacao-protocolo>

Nº do Protocolo: 2020/1053544 Anexo/Sequencial: 5

UNO ONCO / VIRUS / AMBULATORIO	JAN	FEV	MAR	ABR	MAIO	JUN	JUL	AGO	SET	OUT	NOV	DEZ	ACUMUL.
TOTAL	1	4	2	2	4	1	-	-	-	3	5	-	19
MEDIA DIARIA	0,1	0,1	0,1	0,1	0,1	0,0	-	-	-	0,1	0,2	-	0,1
3.17.2. TOTAL EXAMES POR MUNICIPIO - PACIENTE INTERNO													
ANANIASIA	-	-	-	-	-	-	-	-	-	-	-	-	-
BARCARENA	-	-	-	-	-	-	-	-	-	-	-	-	-
BELÉM	-	-	-	-	1	-	-	-	-	-	-	-	1
BOITO	-	-	-	-	-	-	-	-	-	-	-	-	-
MACAPA	-	-	1	-	-	-	-	-	-	-	-	-	1
MARABA	-	-	-	-	-	-	-	-	-	1	-	-	2
MOJU	-	-	-	-	-	-	-	-	-	-	-	-	-
NOVO HORIZONTE	-	-	-	-	1	-	-	-	-	-	-	-	1
REDENAO	-	1	-	-	-	-	-	-	-	-	-	-	1
TOTAL	-	1	-	-	2	-	-	-	-	2	-	-	5
3.17.3. PACIENTE INTERNADO POR FAIXA ETARIA													
DE 0 A 2 ANOS	-	-	-	-	-	-	-	-	-	-	-	-	-
DE 3 A 5 ANOS	-	-	1	-	-	1	-	-	-	-	-	-	2
DE 6 A 8 ANOS	-	-	-	-	-	-	-	-	-	-	-	-	-
DE 9 A 11 ANOS	-	-	-	-	-	-	-	-	-	-	-	-	-
DE 12 A 14 ANOS	-	1	-	-	-	-	-	-	-	-	-	-	1
DE 15 A 17 ANOS	-	-	-	-	-	-	-	-	-	-	-	-	-
DE 18 A 19 ANOS	-	-	-	-	1	-	-	-	-	-	-	-	1
OUTROS	-	-	-	-	-	-	-	-	-	-	-	-	-
TOTAL	-	1	-	-	2	-	-	-	-	-	-	-	3
3.18. BIÓPSIAS PACIENTE INTERNADO - POR TIPO													
BIÓPSIA MEDULAR	3	11	6	6	6	7	10	8	11	13	7	-	86
BIÓPSIA DE PELE	1	-	2	1	-	1	-	-	-	-	-	-	6
TOTAL DE BIÓPSIAS	4	11	8	7	6	8	10	8	11	14	7	-	92
3.18.1. BIÓPSIA PACIENTE INTERNADO - POR CLINICA													
CLINICA ONCOLOGICA PEDIATRICA - UI 1º ANDAR (LADO A)	-	1	1	1	-	-	2	1	-	-	-	-	6
CLINICA ONCOLOGICA PEDIATRICA - UI 1º ANDAR (LADO B)	-	-	-	-	-	1	-	-	-	-	-	-	1
CLINICA ONCOLOGICA PEDIATRICA - UI 2º ANDAR	3	6	4	2	3	-	6	3	-	4	2	-	36
CLINICA ONCOLOGICA PEDIATRICA - UI 3º ANDAR	-	-	-	-	-	2	1	1	-	3	4	-	12
UTI PEDIATRICA	-	1	-	2	1	-	-	-	2	2	1	-	10
UNO ONCO / AMBULATORIO / QUIMIOTERAPIA	1	3	2	2	-	4	1	3	1	4	3	-	28
CENTRO CIRURGICO	-	-	-	-	2	-	-	-	-	-	-	-	2
TOTAL	4	11	8	7	6	8	10	8	11	14	7	-	92
MEDIA DIARIA	0,1	0,4	0,3	0,2	0,2	0,3	0,3	0,3	0,4	0,5	0,2	-	3,1
3.19.2. TOTAL S.A.O. POR TIPO													
3.1 RADIOLOGIA	402	287	303	197	223	253	353	391	436	429	405	-	3.689
3.2 EXAMES LABORATORIO DE ANALISES CLINICAS	15.606	15.400	15.474	12.520	14.360	15.747	18.468	19.020	19.408	19.798	17.842	-	181.853
3.3 TOMOGRAFIA COMPUTADORIZADA	108	51	57	34	39	48	57	69	36	54	76	-	619
3.4 ULTRASSONOGRAFIA	212	154	108	68	70	97	151	129	143	120	145	-	1.469
3.5 ECCARDIOGRAMA	48	31	39	18	38	48	40	38	51	41	35	-	425
3.6 RESSONANCIA MAGNETICA	46	20	36	8	15	26	30	32	25	29	33	-	363
3.7 RADIOQUIMIOTERAPIA	121	73	70	23	51	58	67	56	43	43	23	-	521
3.8 QUIMIOTERAPIA	2.336	2.537	2.437	2.683	2.276	2.539	2.911	2.301	2.628	2.431	2.803	-	28.066
3.9 EXAMES DE CINTILOGRAFIA	12	16	6	4	1	32	16	8	17	13	14	-	138
3.10 HEMOTERAPIA	306	259	348	337	211	211	227	232	174	208	175	-	2.711
3.11 TERAPIA OCUPACIONAL	228	162	102	108	108	200	233	184	194	153	182	-	1.562
3.12 FISIOTERAPIA	2.270	2.338	2.212	1.774	2.126	2.110	2.410	2.469	2.332	2.412	2.257	-	24.860
3.13 SERVIÇO DE PSICOLOGIA	1.201	1.287	976	873	706	1.089	952	1.159	1.054	1.064	968	-	11.310
3.14 FONOAUDIOLOGIA	308	336	310	205	153	115	147	207	357	317	268	-	2.761
3.16 ENDOSCOPICOLINCOLONOSCOPIA	2	-	2	1	-	-	-	3	1	2	-	-	13
3.16 EXAMES DE ELETRICARDIOGRAMA	1	5	24	11	8	9	19	5	11	15	10	-	119
3.17 HEMODIALISE - PACIENTE INTERNADO	-	4	2	-	4	1	-	5	3	5	-	-	19
3.18 EXAMES DE ANATOMIA PATOLOGICA	45	27	22	7	9	34	37	52	37	41	15	-	327
3.19 BIÓPSIAS	4	11	8	7	6	8	10	8	11	14	7	-	94
TOTAL GERAL DE EXAMES	23.341	22.430	22.516	19.058	20.481	22.613	26.190	26.343	26.525	26.183	26.342	-	261.616
4. SERVIÇO DE ARCO													


000203

PLANO ESTATÍSTICO	JAN	FEV	MAR	ABR	MAIO	JUN	JUL	AGO	SET	OUT	NOV	DEZ	ACUMULADO	
4.1. NUTRIÇÃO E DIETÉTICA														
4.1.1. REFEIÇÕES SERVIDAS POR TIPO														
DESEJUM	4.207	4.613	3.774	3.299	4.997	4.653	4.698	4.714	4.570	4.484	4.160	-	48.179	
LANCHE MANHÃ	5.053	5.390	4.257	3.648	5.718	5.368	5.748	5.883	5.523	5.679	5.091	-	57.858	
ALMOÇO	4.208	4.781	4.009	3.177	4.347	4.005	4.307	4.415	4.068	4.042	4.152	-	45.566	
LANCHE TARDE	4.745	5.074	4.323	3.095	5.081	5.407	5.759	5.859	5.588	5.734	5.324	-	57.683	
CEIA	1.474	1.568	1.607	1.134	1.660	1.590	1.561	1.660	1.587	1.647	1.584	-	17.072	
JANTAR	910	968	1.043	744	1.043	1.043	1.043	1.043	1.043	1.043	1.043	-	10.430	
SUPLEMENTO NUTRICIONAL	910	968	1.043	744	1.043	1.043	1.043	1.043	1.043	1.043	1.043	-	10.430	
DIETA ENTERAL	227	303	227	195	164	163	210	303	430	301	284	-	2.947	
LACTÁRIO - MAMADEIRAS	24	17	269	712	449	62	588	661	73	1.568	737	-	5.420	
TOTAL	25.158	27.291	21.210	19.769	20.065	25.499	27.421	28.056	26.671	26.037	27.335	-	297.035	
MEDIA DIÁRIA	811,5	842,3	750,6	605,3	605,8	766,6	851,0	894,1	826,7	805,4	847,9	-	786,5	
4.1.2. REFEIÇÕES SERVIDAS POR UNIDADE														
CLINICA ONCOLOGICA PEDIÁTRICA - UI 1º ANDAR (LADO A)	3.014	4.100	3.686	3.029	3.411	3.735	3.980	3.684	4.089	3.421	3.317	-	39.065	
CLINICA ONCOLOGICA PEDIÁTRICA - UI 1º ANDAR (LADO B)	3.028	2.683	2.391	2.115	2.073	2.386	2.722	2.690	2.541	2.603	3.424	-	28.835	
CLINICA ONCOLOGICA PEDIÁTRICA - UI 2º ANDAR	6.578	7.469	7.469	5.365	6.177	6.875	7.812	7.759	7.891	7.638	7.747	-	79.166	
CLINICA ONCOLOGICA PEDIÁTRICA - UI 3º ANDAR	2.715	3.419	1.667	1.175	4.194	2.477	2.276	2.743	2.256	3.003	2.192	-	28.316	
UTI PEDIÁTRICA	2.482	2.399	2.045	1.729	1.664	1.131	1.913	2.016	1.386	2.037	2.016	-	21.407	
UTI ONCO	2.251	2.098	2.108	2.108	1.679	1.158	1.158	1.247	1.107	1.561	-	-	15.498	
QUIMOTERAPIA/AMBULATÓRIO	1.045	1.238	1.285	1.764	2.283	1.307	1.532	1.835	1.208	1.450	1.679	-	18.665	
MEDICOS	832	968	854	835	1.365	1.200	1.405	1.689	1.482	972	1.150	-	12.541	
COLABORADOR	2.065	2.785	1.873	2.566	5.264	4.065	4.674	4.806	4.787	4.441	4.208	-	43.043	
TOTAL	23.159	27.325	23.318	19.318	20.930	20.930	27.021	28.071	26.037	27.335	27.335	-	287.853	
MEDIA DIÁRIA	811,5	842,3	750,6	605,3	605,8	766,6	851,0	894,1	826,7	805,4	847,9	-	786,5	
4.2. PROCESSAMENTO DE ROUPA														
4.2.1. ROUPA ENCAMINHADA PARA LAVAGEM														
ENXÓVIA / TKG	9.415	9.512	9.327	8.328	10.580	9.972	10.452	10.152	10.001	10.371	9.725	-	107.844	
RELAVE	373	372	481	323	304	316	328	298	361	307	411	-	4.031	
IMOPIS	1.126	1.025	1.045	892	1.006	1.084	966	997	1.042	1.059	1.034	-	11.283	
TOTAL	10.914	10.909	10.853	9.543	11.890	11.370	11.744	11.447	11.404	11.737	11.169	-	123.157	
MEDIA DIÁRIA	337,7	337,3	338,8	298,2	368,7	352,3	362,6	353,1	350,1	362,4	344,0	-	381,4	
4.3. MANUTENÇÃO														
REPAROS														
OS CONCLUÍDAS	447	314	331	297	374	340	361	314	377	398	370	-	3.922	
OS NÃO CONCLUÍDAS	62	31	65	25	19	23	11	19	17	58	5	-	353	
TOTAL	509	345	396	322	393	363	372	333	394	456	375	-	4.255	
MEDIA DIÁRIA	16,3	11,5	12,5	10,4	12,7	11,7	11,7	10,4	12,7	14,7	11,8	-	131,4	
4.4. TI														
REPAROS														
TOTAL DE OS CONCLUÍDAS	481	317	301	232	413	365	424	361	462	616	647	-	4.795	
MEDIA DIÁRIA	15,0	9,9	9,4	7,3	12,9	11,4	13,1	11,6	14,4	19,5	20,2	-	131,4	
4.5. HORAS TRABALHADAS - ENGENHARIA CLÍNICA														
ENGENHEIRO CLÍNICO	220	220	220	220	220	220	220	220	220	220	220	-	2.420	
COORD. TECNÓLOGO	-	-	-	-	-	-	-	-	-	-	-	-	-	-
TOTAL	220	220	220	220	220	220	220	220	220	220	220	-	2.420	
MEDIA DIÁRIA	7,0	7,0	7,0	7,0	7,0	7,0	7,0	7,0	7,0	7,0	7,0	-	7,0	
4.6. CÓPIAS														
TOTAL DE CÓPIAS NO PERÍODO	8.907	8.900	8.397	3.834	6.150	9.257	8.931	8.955	7.375	6.017	6.575	-	61.326	
MEDIA DIÁRIA	287,1	287,0	269,3	123,8	198,4	295,4	288,1	288,6	237,8	194,1	212,1	-	200,5	
5. SERVIÇOS ADMINISTRATIVOS														
5.1. DEPARTAMENTO - PESSOAL														
5.1.1. FUNCIONÁRIOS EXISTENTES - PESSOAL PRÓPRIO														
ADMINISTRAÇÃO	118	117	119	118	122	122	126	126	132	121	122	-	1.341	
PCD	10	10	10	10	10	10	9	9	9	10	9	-	100	
APRENDIZ ADMINISTRATIVO	-	-	-	-	-	-	-	-	-	-	-	-	-	-
ENFERMEIROS (AS)	-	-	-	-	-	-	-	-	-	-	-	-	-	-

PLANO ESTATÍSTICO													
	JAN	FEV	MAR	ABR	MAIO	JUN	JUL	AGO	SET	OUT	NOV	DEZ	ACUMUL.
SUPERIOR	148	144	149	150	156	156	166	162	163	162	151	-	139
SUPERIOR INCOMPLETO	16	16	16	16	16	14	14	14	13	12	12	-	13
2º GRAU	388	374	382	380	405	415	413	414	411	408	411	-	388
2º GRAU INCOMPLETO	6	7	7	7	7	6	6	6	6	6	6	-	6
1º GRAU	4	4	4	4	4	4	4	4	4	4	4	-	4
1º GRAU INCOMPLETO	3	3	3	3	3	3	3	3	3	3	3	-	3
SEM INSTRUÇÕES	-	-	-	-	-	-	-	-	-	-	-	-	-
TOTAL	597	588	570	578	600	600	603	609	604	609	609	-	637
M.T.A. CORPO CLÍNICO													
MÉDICOS	118	135	141	134	132	118	119	118	104	103	103	-	110
OUTROS	20	12	12	11	13	11	12	12	12	14	15	-	12
6.1.7. ÍNDICES DO DEPTO. PESSOAL													
FUNCIONÁRIOS EM FÉRIAS	32	32	54	50	45	42	55	55	52	59	58	-	539
FUNCIONÁRIO DE LICENÇA-SAÍDA/ASTAMENTOS	19	32	23	21	86	42	58	61	48	45	36	-	471
ADMISSÕES	15	13	21	24	31	17	8	14	16	12	23	-	194
DEMISSÕES	16	13	9	16	12	8	11	18	20	16	24	-	165
Nº DE FUNCIONÁRIOS/MÊS	557	558	570	578	598	608	603	598	584	589	589	-	537
TOTAL DE FALTAS EM DIAS	82	31	98	104	68	53	72	74	72	69	58	-	791
ÍNDICE DE ABSENTISMO	4,28	3,84	4,82	6,47	19,77	3,30	3,28	4,16	4,34	4,82	5,32	-	62,48
HORAS EXTRAS	860,23	805	1040,76	1132,40	2238,75	1058,06	626,48	1229,83	37,249	1439,93	1173,72	-	38.145
ATRASO EM HORAS	584,70	637,02	488,48	360,20	345,82	379,80	337,86	277,93	332,31	412,81	394,90	-	4.432
ÍNDICE DE FUNCIONÁRIOS HOSPLEITO	6,4	6,4	6,4	6,4	6,4	6,4	6,4	6,4	6,4	6,4	6,4	-	6,4
ÍNDICE DE FUNCIONÁRIOS HOSPLEITO OCUPADO	6,3	6,3	6,4	6,5	6,4	6,4	6,4	6,4	6,3	6,3	6,6	-	6,6
ÍNDICE DE ROTATIVIDADE	2,8	2,3	2,6	3,5	3,6	2,1	1,6	2,8	3,0	2,4	4,0	-	33,4
% DO PESSOAL - ADM	25,0	24,7	24,5	24,0	20,4	20,7	20,9	22,2	20,7	20,5	20,7	-	20,8
% DO PESSOAL - S.A.D.T	44,2	44,6	44,4	44,6	44,8	44,1	44,5	44,3	44,3	44,7	45,3	-	44,6
% DO PESSOAL - APOIO	3,9	3,9	4,0	3,7	4,0	4,0	3,7	3,9	3,9	3,9	4,1	-	4,0
TOTAL %	93,4	93,5	90,88	91,00	87,79	87,79	88,00	87,32	87,63	87,95	88,28	-	87,70
TOTAL PESSOAL DE SERVIÇO TERCEIRIZADOS	138	147	153	147	147	131	131	130	116	117	118	-	1.475
OUTROS NÃO EMPREGADOS	-	-	-	-	-	-	-	-	-	-	-	-	-
PORTADOR DE NECESSIDADES ESPECIAIS	10	10	10	10	10	10	9	8	9	10	8	-	100
% FUNC. NECESSIDADES ESPECIAIS	1,8	1,8	1,8	1,7	1,7	1,7	1,5	1,3	1,5	1,7	1,5	-	1,6
6.1.8. EDUCAÇÃO													
CURSOS ministrados	17	20	31	27	29	22	24	15	31	21	23	-	280
HORAS DE TREINAMENTOS	1665.30.00	282.195	1831.16.00	1142.07.00	1222.25.00	1696.00.00	2033.41.00	827.25.00	719.00.00	2038.25.00	1687.00.00	-	14831.87.00
PARTICIPANTE DE CURSOS INTERIORS	239	783	1.178	227	816	550	223	175	513	96	302	-	5.102
PARTICIPANTES DE CURSOS EXTERIORS	-	-	-	-	-	-	29	32	6	3	17	-	87
Nº DE CURSOS ministrados - (EXTERIORS)	-	-	-	-	-	-	10	5	0	3	3	-	27
NÚMERO DE RESIDENTES	-	-	-	-	-	-	-	-	-	-	-	-	-
NÚMERO DE ESTAGIÁRIOS	-	-	-	-	-	-	-	-	-	-	-	-	-
6.1.9. INDICADORES GERAIS													
MÉDIA DE LEITOS	89,00	89,00	89,00	89,00	84,00	84,00	84,00	84,00	84,00	84,00	86,00	-	91,73
MÉDIA DIÁRIA DE PACIENTES - DIA	64,77	73,24	78,06	69,23	68,35	67,03	70,23	70,74	74,00	67,77	60,87	-	62,78
PORCENTAGEM GERAL DE OCUPAÇÃO	72,78	82,29	87,71	66,90	72,27	71,31	74,71	75,26	78,72	72,10	68,39	-	74,71
MÉDIA GERAL DE PACIENTES/DIA	64,77	73,24	78,06	69,23	68,35	67,03	70,23	70,74	74,00	67,77	60,87	-	764,31
MÉDIA DIÁRIA GERAL DE PERMANÊNCIA	17,93	19,14	22,41	22,46	23,03	20,31	18,93	21,71	26,76	19,64	15,88	-	20,48
MÉDIA DIÁRIA GERAL CIRURGIA INTERNAS	1,23	0,86	0,71	0,40	0,55	1,17	1,16	0,77	1,10	1,52	0,97	-	0,87
ÍNDICE GERAL DE GIRO DE LEITOS	1,26	1,25	1,21	0,89	0,98	1,06	1,22	1,07	0,88	1,14	1,28	-	1,11
INTERVALOS/SUBSTITUIÇÕES DE LEITOS	6,71	4,12	3,14	11,33	8,84	8,17	6,41	7,14	7,23	7,60	7,34	-	6,93
TAXA DE INFECÇÃO HOSPITALAR	3,49	4,26	7,87	5,31	5,81	6,22	2,84	5,69	5,69	5,61	6,04	-	4,92
TAXA MORTALIDADE GLOBAL	9,36	4,80	11,11	10,13	10,87	5,06	6,09	11,88	3,81	4,67	4,38	-	6,95
TAXA MORTALIDADE INSTITUCIONAL	5,36	4,50	11,11	10,13	9,78	5,06	5,22	10,89	3,61	3,74	3,48	-	6,95
TAXA MORTALIDADE OPERATÓRIA	-	-	-	-	-	-	-	-	-	-	-	-	-
TAXA MORTALIDADE NÃO INSTITUCIONAL	-	-	-	-	1,09	-	0,87	0,99	-	0,93	0,87	-	0,45
6.1.10. EXAMES													
MÉDIA DIÁRIA DE RAIO-X	12,97	9,90	9,77	6,57	7,19	8,77	11,39	12,61	14,53	13,84	13,50	-	121,04
MÉDIA DIÁRIA DE EXAMES LABORATORIO	15.606	15.400	15.474	12.620	14.390	15.747	18.488	19.020	18.488	18.798	17.842	-	181.832
MÉDIA DIÁRIA DE EXAMES TOMOGRAFIA	3,48	1,76	1,84	1,13	1,26	1,60	1,84	1,90	1,20	1,74	2,03	-	1,68
MÉDIA DIÁRIA DE EXAMES ECOCARIOGRAMA	1,55	1,07	1,26	0,80	1,16	1,29	1,29	1,23	1,70	1,32	1,17	-	1,16
MÉDIA DIÁRIA DE EXAMES RESSONÂNCIA MAGNÉTICA	1,55	0,69	1,16	0,27	0,48	0,87	0,97	1,03	0,87	0,94	1,10	-	0,83
MÉDIA DIÁRIA DE EXAMES CINTLOGRAFIA	-	-	-	-	-	-	-	-	-	-	-	-	-
MÉDIA DIÁRIA DE EXAMES ELECTROCARDIOGRAMA	-	-	-	-	-	1,07	0,48	0,26	0,57	0,42	0,47	-	0,30

ASSINADO ELETRONICAMENTE POR: MAIS DE 100 USUÁRIOS (De: 11.49.2006)
 Utim:marassinatura:884DF8C9B719736A.494034A9F8C876B7.D505292599B6359C.mbc5805C589FJ44D

PLANO ESTATÍSTICO	JAN	FEV	MAR	ABR	MAIO	JUN	JUL	AGO	SET	OUT	NOV	DEZ	ACUMUL.
MÉDIA DIÁRIA DE EXAMES ULTRASSONOGRAFIAIS	6,84	5,31	3,42	2,27	2,26	3,23	5,19	4,16	4,77	3,37	4,03	-	3,81
MÉDIA DIÁRIA DE EXAMES ULTRASSONOGRAFIAIS	6,2 - APOIO												
MÉDIA DIÁRIA REFEEÇÕES SERVIDAS	811,5	942,3	750,5	642,3	905,5	865,5	891,0	934,1	895,7	905,4	907,9	-	787,8
MÉDIA DIÁRIA DE KG. ROUPA LAVADA	352,0	375,2	350,1	318,1	365,4	379,0	378,8	369,3	360,1	381,53	372,3	-	326,9
MÉDIA DIÁRIA DE REPAROS - MANUTENÇÃO	16,4	11,9	12,8	10,7	12,7	12,1	12,0	10,7	13,1	14,6	12,5	-	11,5
MÉDIA DIÁRIA DE CÓPIAS	287,3	305,5	287,0	297,8	180,4	303,5	223,5	289,2	345,9	280,22	265,8	-	257,0
7. INDICADORES CONTRATUAIS													
7.1 INDICADORES QUANTITATIVOS													
SADOS	112	111	108	79	92	99	115	101	83	107	115	-	1.122
SADT - QUIMIOTERAPIA	2.338	2.537	2.437	2.683	2.276	2.539	2.911	2.391	2.028	2.431	2.893	-	29.056
ATENDIMENTOS AMBULATORIAIS	1.815	2.254	1.748	1.256	1.269	1.470	1.805	1.828	1.857	2.054	1.907	-	19.323
CASOS NOVOS	35	32	21	19	24	30	37	28	29	37	36	-	330
ÍNDICE DE SATISFAÇÃO DO USUÁRIO	98%	97%	98%	98%	97%	98%	98%	98%	98%	98%	97%	97%	98%
Nº DE DIAS DO MÊS	31	29	31	30	31	30	31	31	30	31	30	31	366


 Diretora Administrativa Financeira


 Mayson Monte
 Assistente Administrativo
 Atendimento ao Usuário