PRÓ-SAÚDE ASSOCIAÇÃO BENEFICENTE DE ASSISTÊNCIA SOCIAL E HOSPITALAR

EDITAL DE SELEÇÃO Nº 003/2013

Seleção para a escolha de entidade de direito privado sem fins lucrativos, qualificada como Organização Social na área de atuação de Hospital Geral com perfil de alta complexidade, para celebrar contrato de gestão, operacionalização e execução dos serviços de saúde no Hospital Estadual Adão Pereira Nunes.

HEAPN / DUQUE DE CAXIAS
11/2016

RELATÓRIO DE DESEMPENHO

CONTRATANTE: SECRETARIA DE SAUDE DO ESTADO DO RIO DE JANEIRO

SECRETÁRIO DE ESTADO DA SAÚDE: LUIZ ANTÔNIO TEIXEIRA JUNIOR

CONTRATADA: PRÓ SAUDE ASSOCIAÇÃO BENEFICENTE DE ASSISTÊNCIA SOCIAL E HOSPITALAR

DIRETOR OPERACIONAL PELA ORGANIZAÇÃO SOCIAL: GABRIEL GIRALDI

DIRETOR TÉCNICO: LUIZ CLÁUDIO MONTEIRO TEIXEIRA

ENTIDADE GERENCIADA: HOSPITAL ESTADUAL ADÃO PEREIRA NUNES

CNPJ: 24.232.886/0145-40

ENDEREÇO: Rodovia Washington Luiz, s/n (BR040) KM 109 – Jardim Primavera – Duque de Caxias

DIRETOR EXECUTIVO/HOSPITALAR: MARCEL AUGUSTO DE OLIVEIRA

DIRETOR TÉCNICO DA UNIDADE: LUIZ CLÁUDIO MONTEIRO TEIXEIRA

PALAVRA DO DIRETOR

A PRÓ-SAÚDE – Associação Beneficente de Assistência Social e Hospitalar, entidade sem fins lucrativos, denominada como Organização Social vem demonstrar os resultados de Novembro 2016 referentes ao contrato de gestão nº 003/2013, celebrado junto à Secretaria de Saúde do Estado do Rio de Janeiro, cujo objeto é a operacionalização da gestão dos serviços do Hospital Estadual Adão Pereira Nunes.

Este relatório demonstra a atuação da PRÓ-SAÚDE no desenvolvimento de ações de melhoria dos processos técnicos e administrativos, valorizando a qualidade e a segurança assistencial, bem como a satisfação dos usuários. Esse conjunto de ações encontra-se estreitamente alinhado ao planejamento estratégico do HEAPN e ao cumprimento de seu contrato de gestão.

1. ANÁLISE GLOBAL DO HOSPITAL

1.1. METAS CONTRATUAIS QUANTITATIVAS

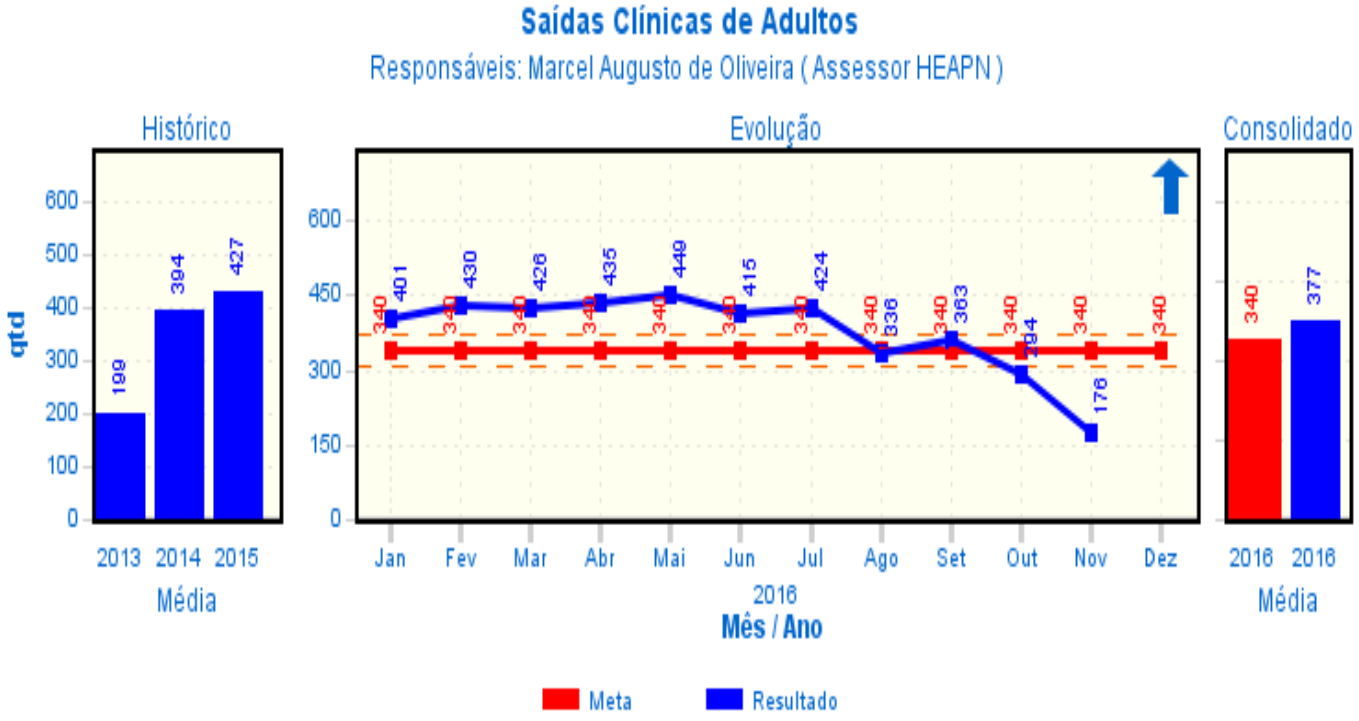

Análise do Resultado: - Neste mês a meta contratual ficou comprometida pelo encerramento do contrato entre a Pró-Saúde e a SES (HEAPN), fato que ocorreu no dia 22.
Comentário: - Observamos que a média anual do número de saídos que foi de 377 ficou 10,88% acima da meta mensal que é de 340.

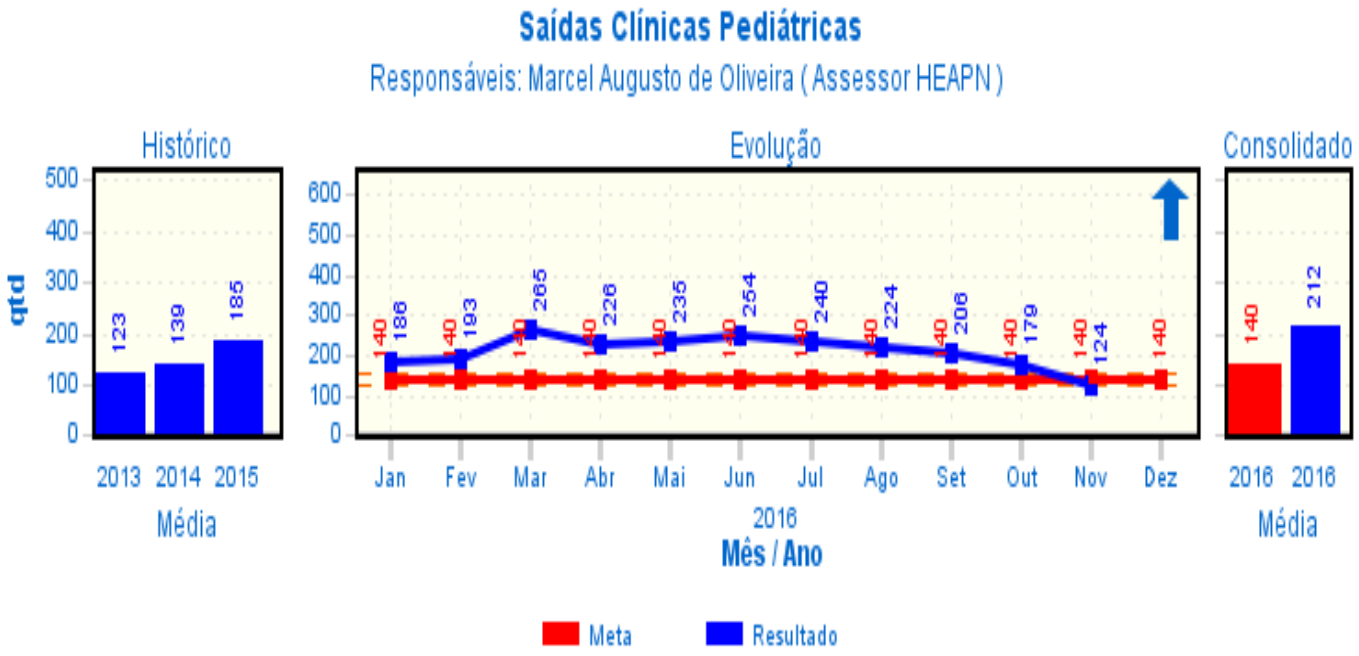

Análise do Resultado: - Neste mês a meta contratual ficou comprometida pelo encerramento do contrato entre a Pró-Saúde e a SES (HEAPN), fato que ocorreu no dia 22.
Comentário: - Observamos que a média anual do número de saídos que foi de 212 ficou 51,43% acima da meta mensal que é de 140.

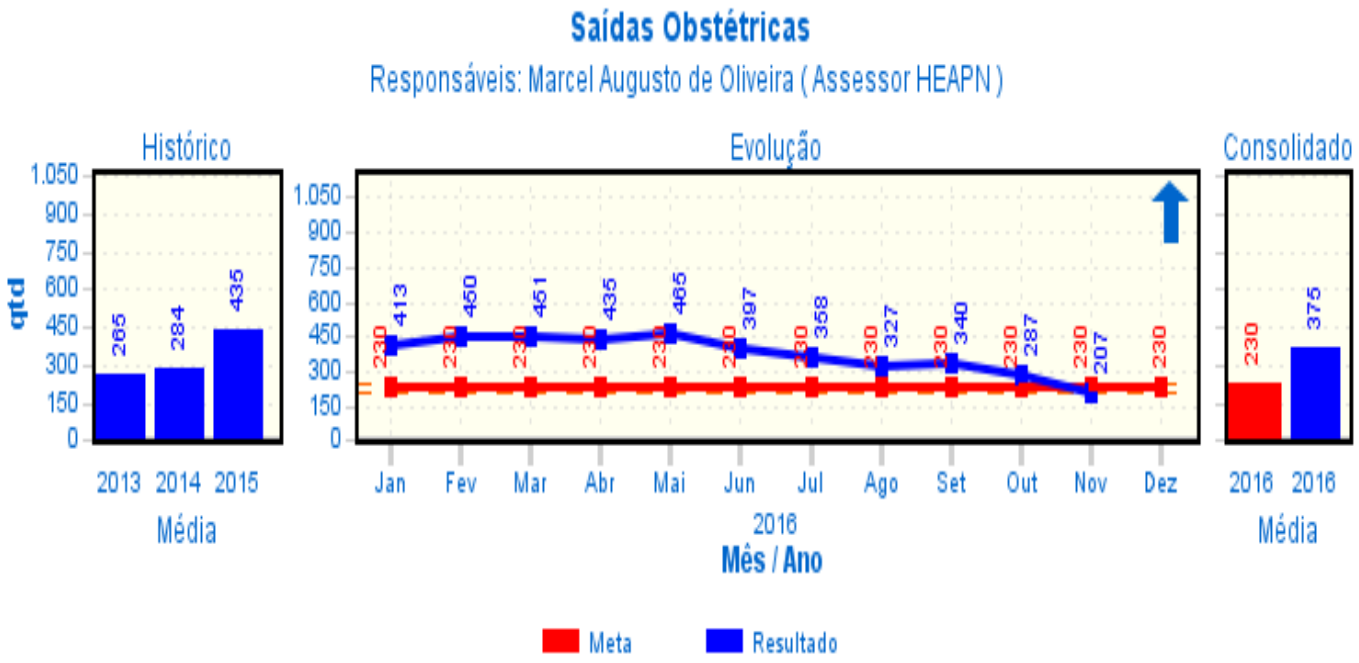

Análise do Resultado: - Neste mês a meta contratual ficou comprometida pelo encerramento do contrato entre a Pró-Saúde e a SES (HEAPN), fato que ocorreu no dia 22.
Comentário: - Observamos que a média anual do número de saídos que foi de 375 ficou 63,04% acima da meta mensal que é de 230.

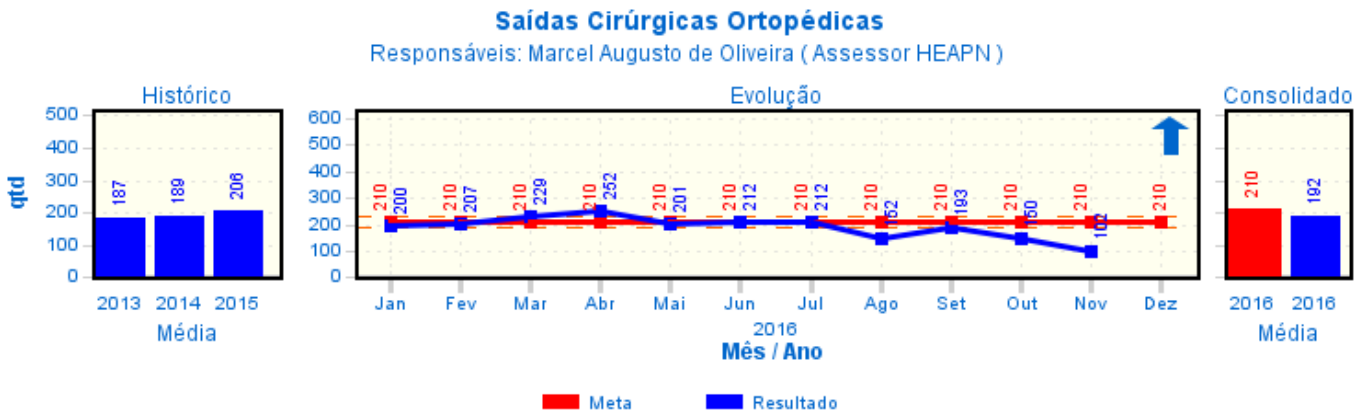

Análise do Resultado: - Neste mês a meta contratual ficou comprometida pelo encerramento do contrato entre a Pró-Saúde e a SES (HEAPN), fato que ocorreu no dia 22.
Comentário: - Observamos que a média anual do número de saídos que foi de 192 ficou 8,57% abaixo da meta mensal que é de 210.

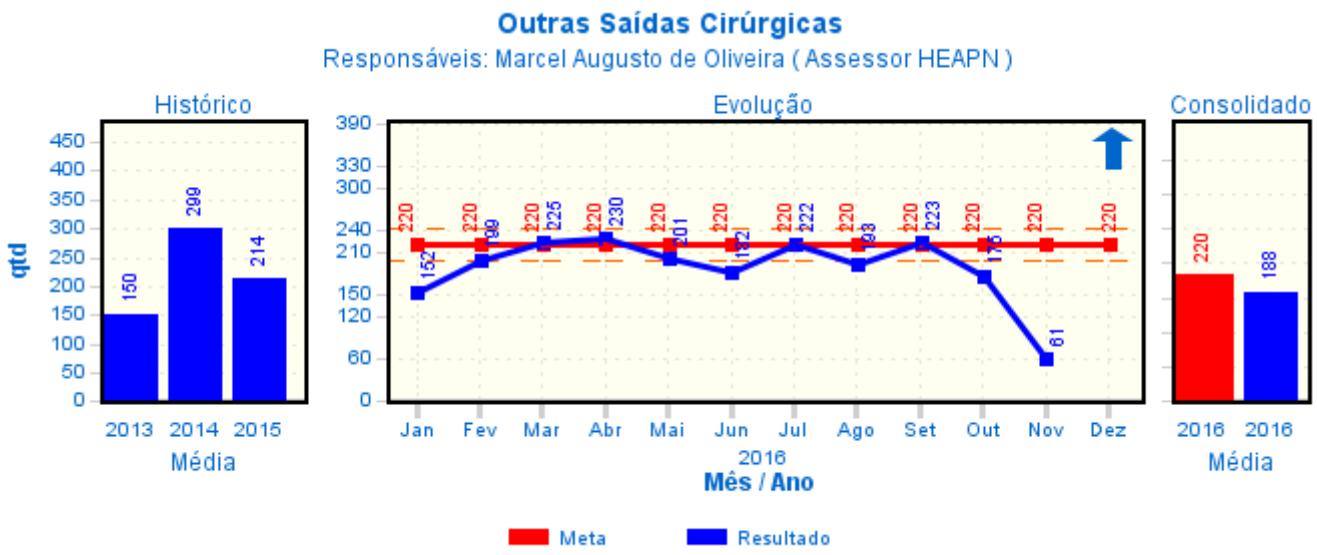

Análise do Resultado: - Neste mês a meta contratual ficou comprometida pelo encerramento do contrato entre a Pró-Saúde e a SES (HEAPN), fato que ocorreu no dia 22.
Comentário: - Observamos que a média anual do número de saídos que foi de 188 ficou 18,26% abaixo da meta mensal que é de 220.

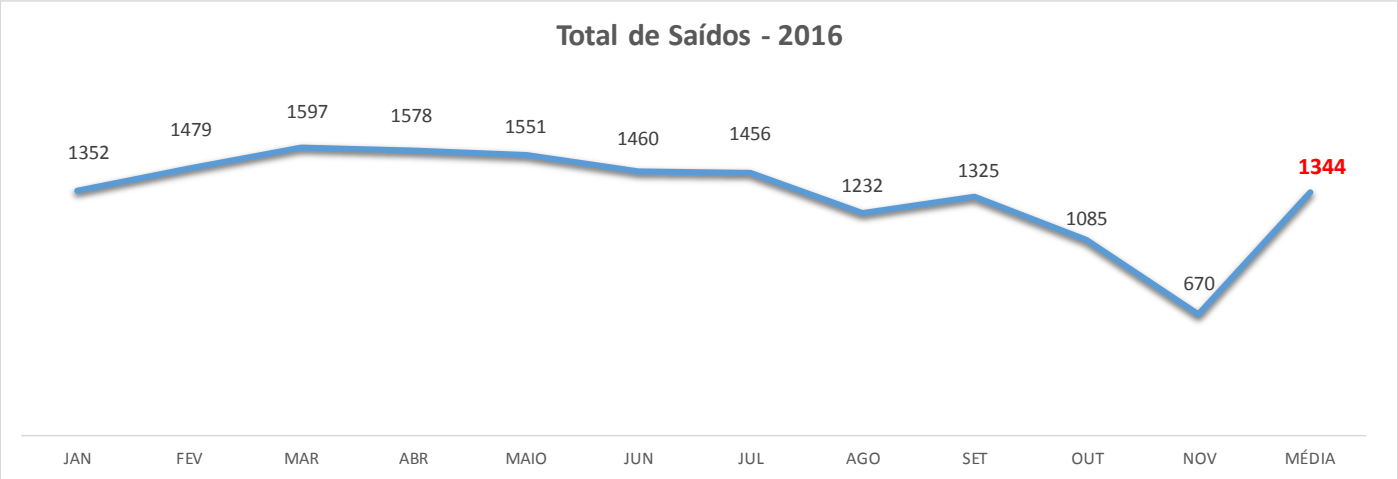

Análise do Resultado: - Neste mês a meta contratual ficou comprometida pelo encerramento do contrato entre a Pró-Saúde e a SES (HEAPN), fato que ocorreu no dia 22.
Comentário: - Observamos que a média anual do número total de saídos que foi de 1.344 ficou 20,0% acima da meta mensal que é de 1.120.

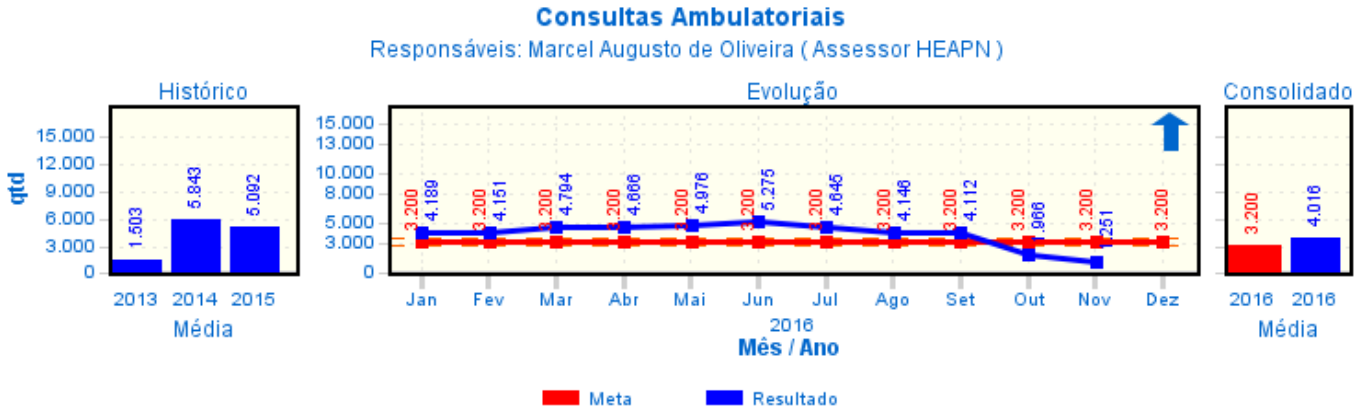

Análise do Resultado: - Neste mês a meta contratual ficou comprometida pelo encerramento do contrato entre a Pró-Saúde e a SES (HEAPN), fato que ocorreu no dia 22.
Comentário: - Observamos que a média anual de consultas ambulatoriais que foi de 4.016 ficou 25,5% acima da meta mensal que é de 3.200.

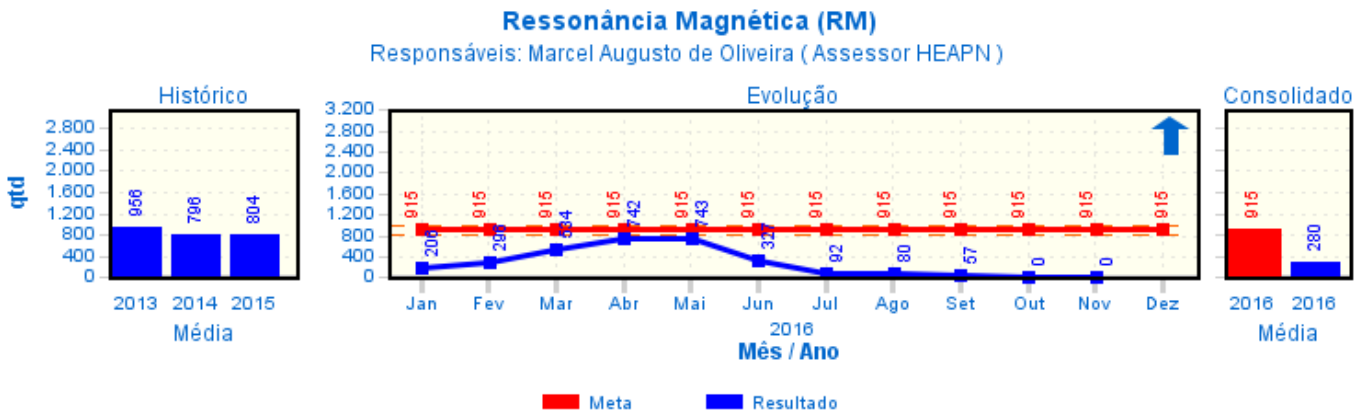

Análise do Resultado: - Neste mês a meta contratual ficou comprometida pelo encerramento do contrato entre a Pró-Saúde e a SES (HEAPN), fato que ocorreu no dia 22.
Comentário: - Não foi realizado exames de ressonância devido a problemas técnicos do aparelho e em virtude do repasse irregular pela SES, o aparelho não foi consertado.

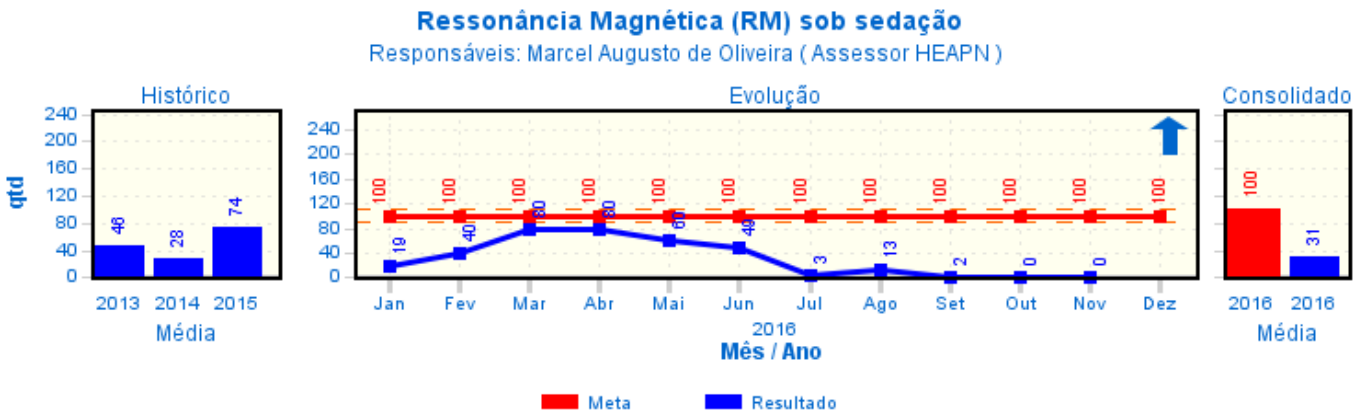

Análise do resultado: - Neste mês a meta contratual ficou comprometida pelo encerramento do contrato entre a Pró-Saúde e a SES (HEAPN), fato que ocorreu no dia 22.
Comentário: - Não foi realizado exames de ressonância devido a problemas técnicos do aparelho e em virtude do repasse irregular pela SES, o aparelho não foi consertado.

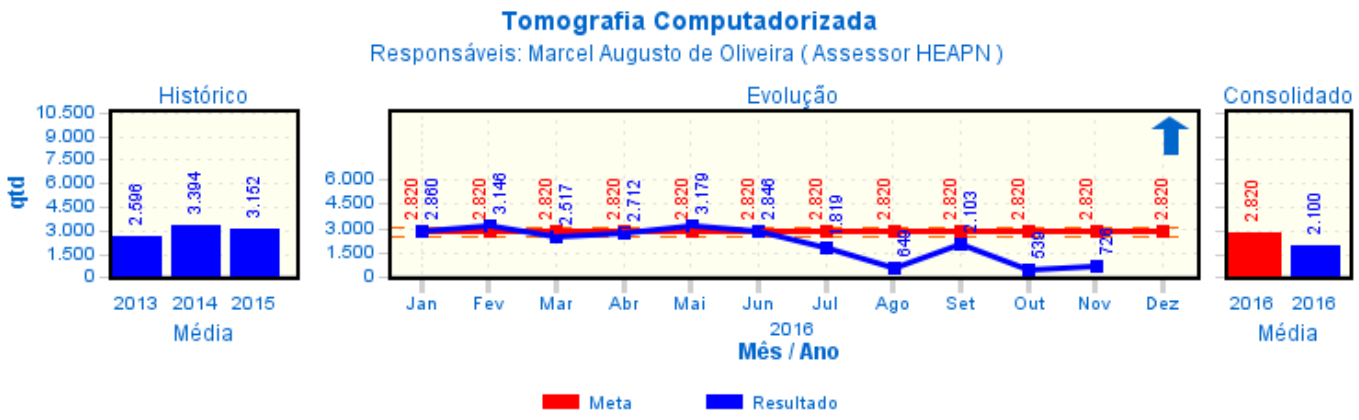

Análise do Resultado: - Neste mês a meta contratual ficou comprometida pelo encerramento do contrato entre a Pró-Saúde e a SES (HEAPN), fato que ocorreu no dia 22.
Comentário: - Este mês operamos com a TC intermitente devido a problemas técnicos do aparelho. Não tivemos agenda da SES, mantivemos apenas para a demanda interna.

1.2. METAS CONTRATUAIS QUALITATIVAS

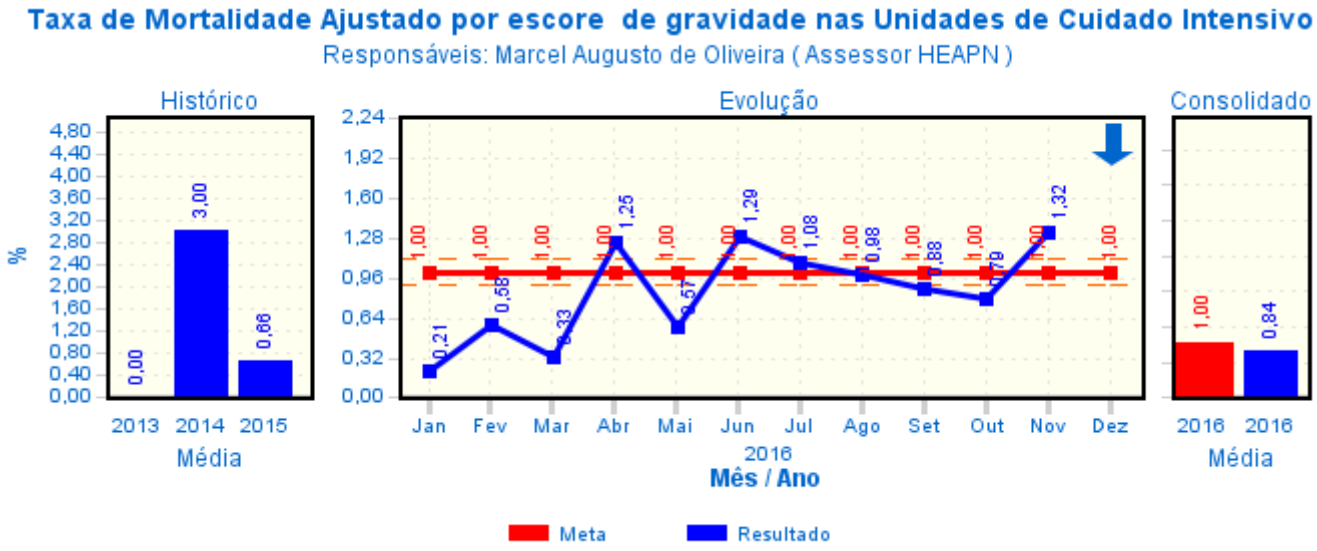

Análise do Resultado: - Neste mês a meta contratual ficou comprometida pelo encerramento do contrato entre a Pró-Saúde e a SES (HEAPN), fato que ocorreu no dia 22.
Comentário: - Observamos que a taxa anual consolidada ficou dentro da meta.

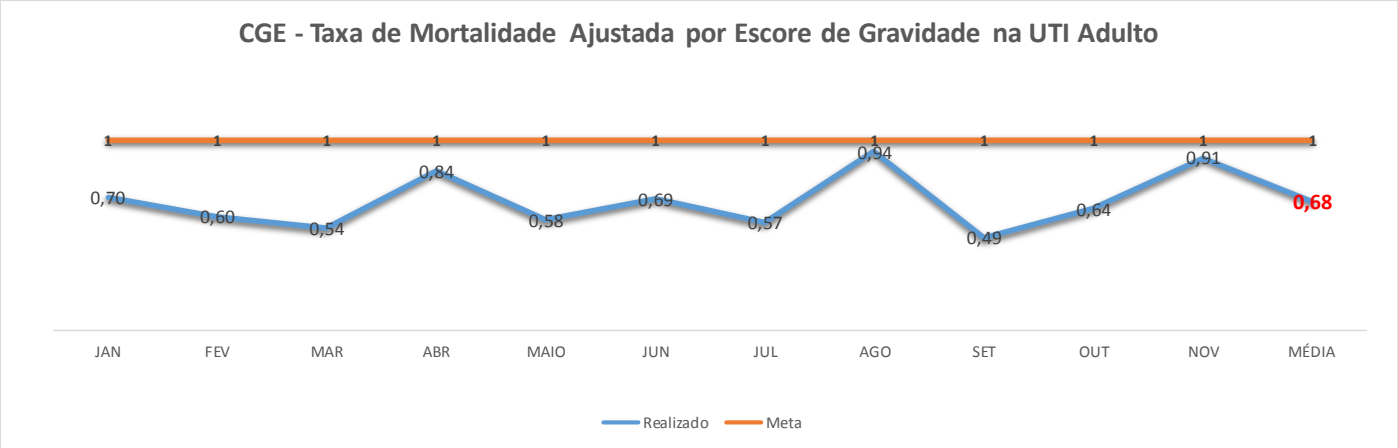

Análise do Resultado: - Neste mês a meta contratual ficou comprometida pelo encerramento do contrato entre a Pró-Saúde e a SES (HEAPN), fato que ocorreu no dia 22.
Comentário: - Observamos que a taxa anual consolidada ficou dentro da meta.

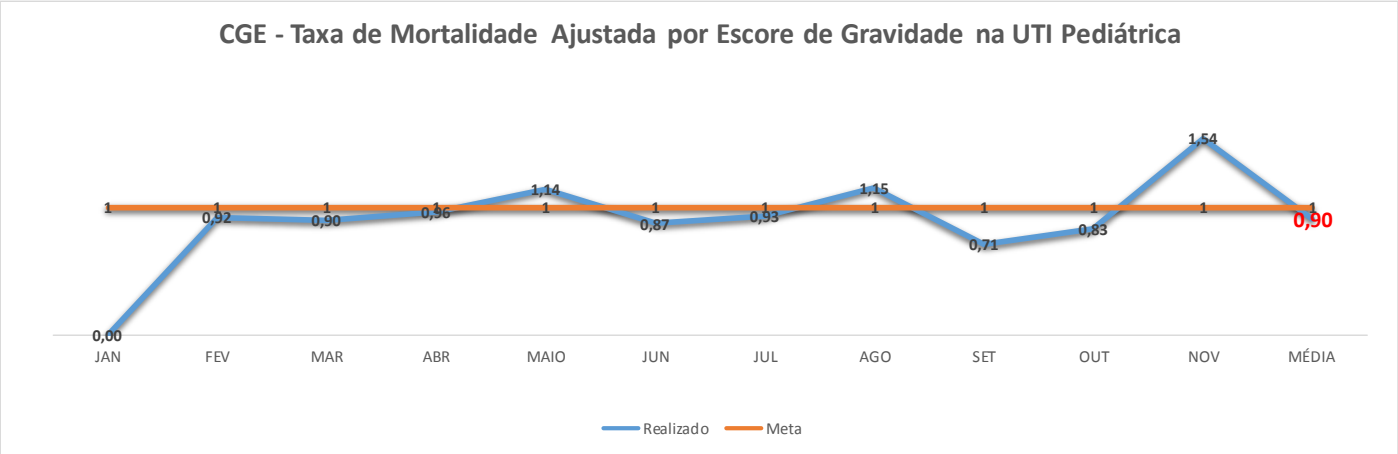

Análise do Resultado: - Neste mês a meta contratual ficou comprometida pelo encerramento do contrato entre a Pró-Saúde e a SES (HEAPN), fato que ocorreu no dia 22.
Comentário: - Observamos que a taxa anual consolidada ficou dentro da meta.

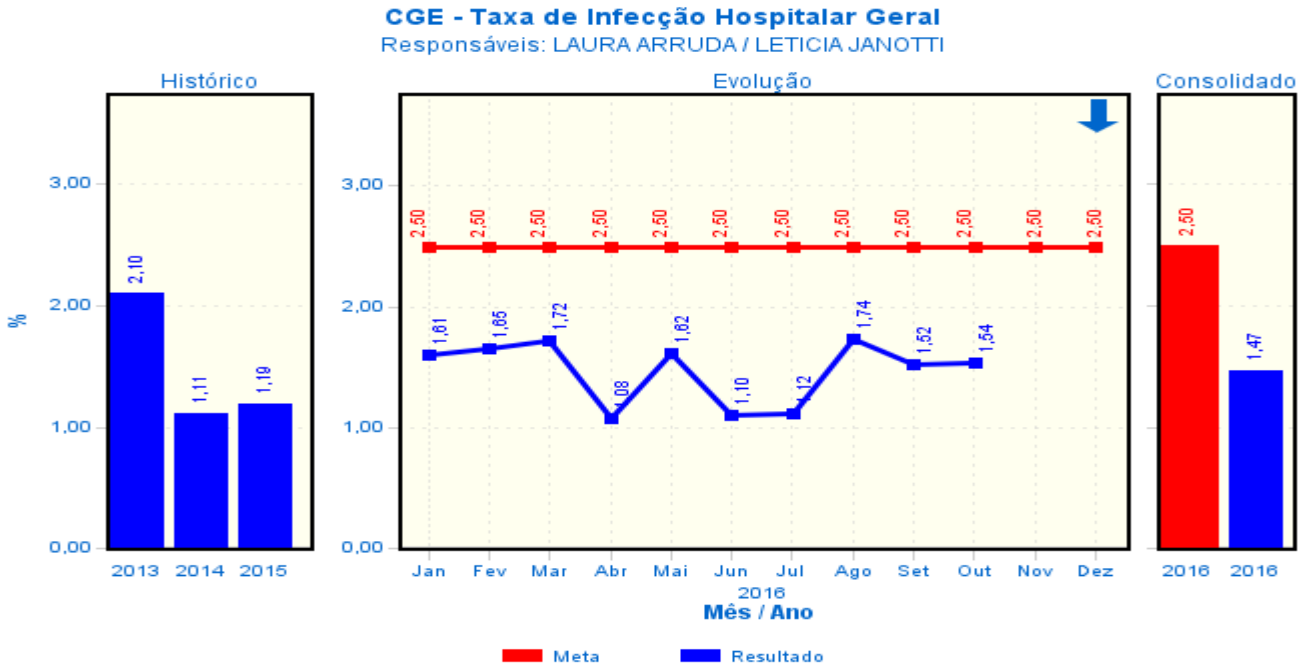

Análise do Resultado: - Neste mês a meta contratual ficou comprometida pelo encerramento do contrato entre a Pró-Saúde e a SES (HEAPN), fato que ocorreu no dia 22.
Comentário: - Observamos que a taxa anual consolidada ficou dentro da meta.

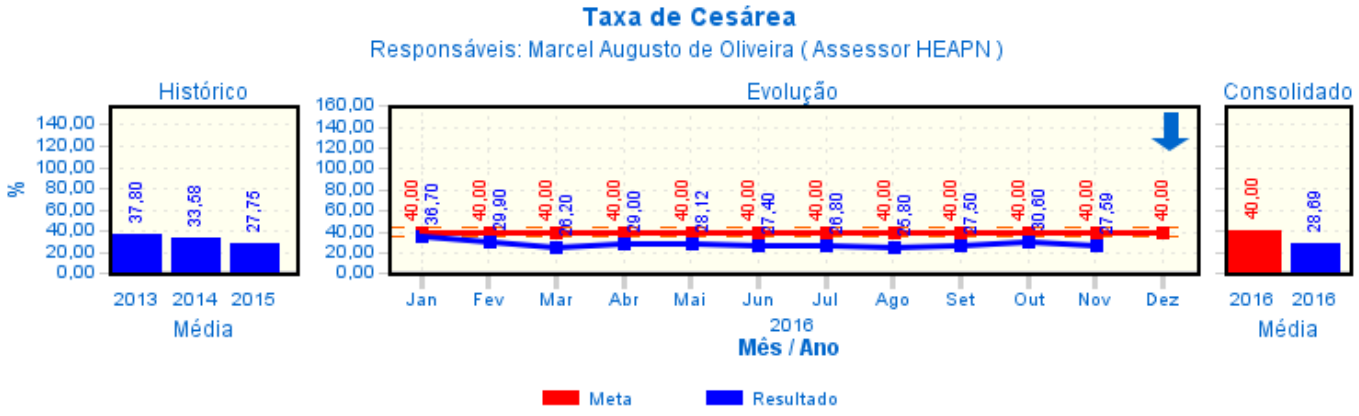

Análise do Resultado: - Neste mês a meta contratual ficou comprometida pelo encerramento do contrato entre a Pró-Saúde e a SES (HEAPN), fato que ocorreu no dia 22.
Comentário: - Observamos que a taxa anual consolidada ficou dentro da meta.

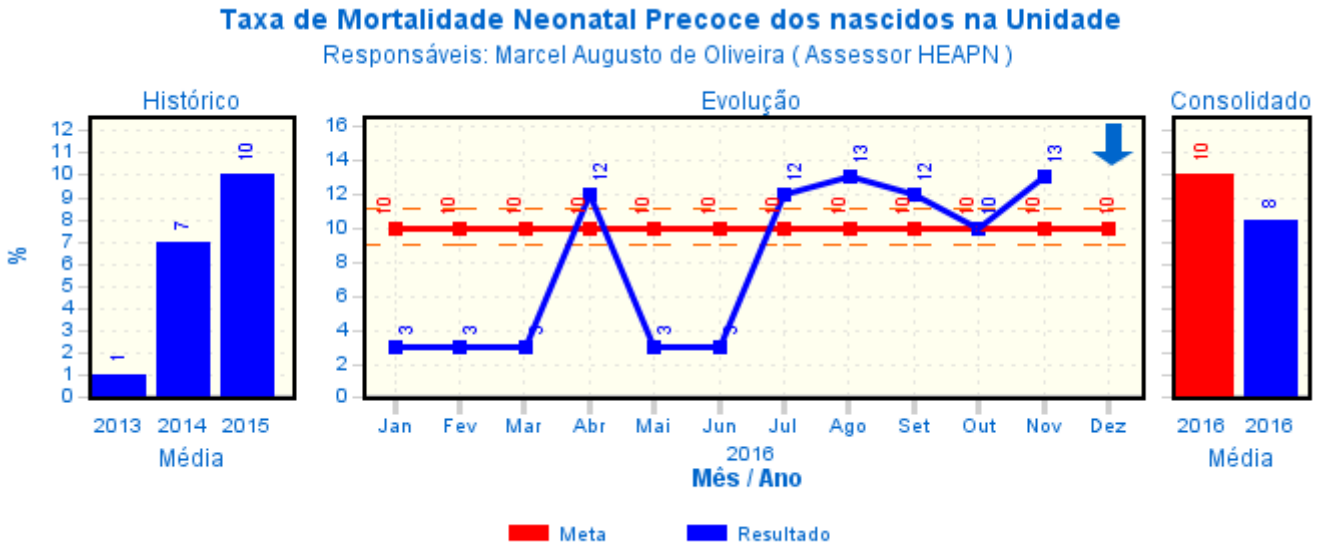

Análise do Resultado: - Neste mês a meta contratual ficou comprometida pelo encerramento do contrato entre a Pró-Saúde e a SES (HEAPN), fato que ocorreu no dia 22.
Comentário: - Observamos que a taxa anual consolidada ficou dentro da meta.

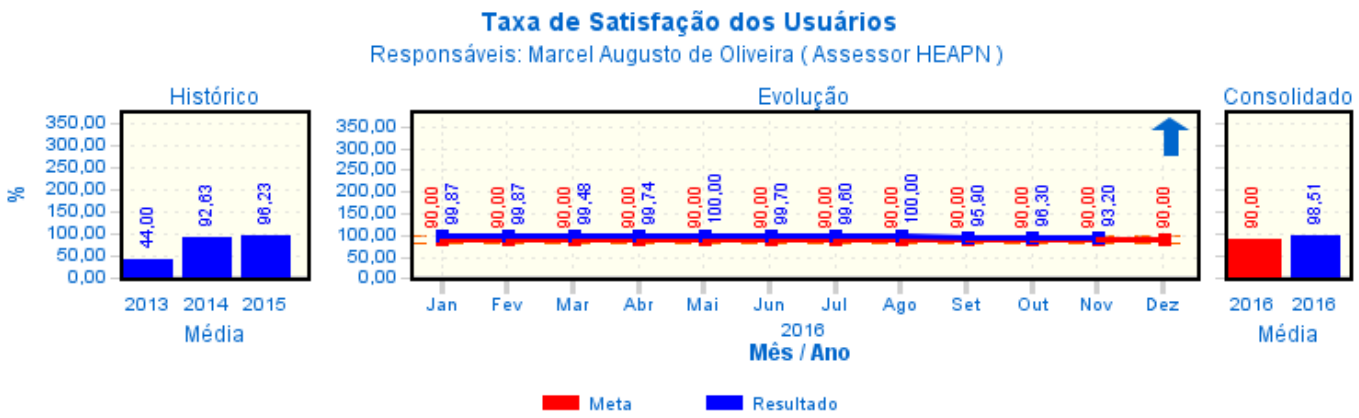

Análise do Resultado: - Neste mês a meta contratual ficou comprometida pelo encerramento do contrato entre a Pró-Saúde e a SES (HEAPN), fato que ocorreu no dia 22.
Comentário: - Observamos que a taxa anual consolidada ficou dentro da meta.

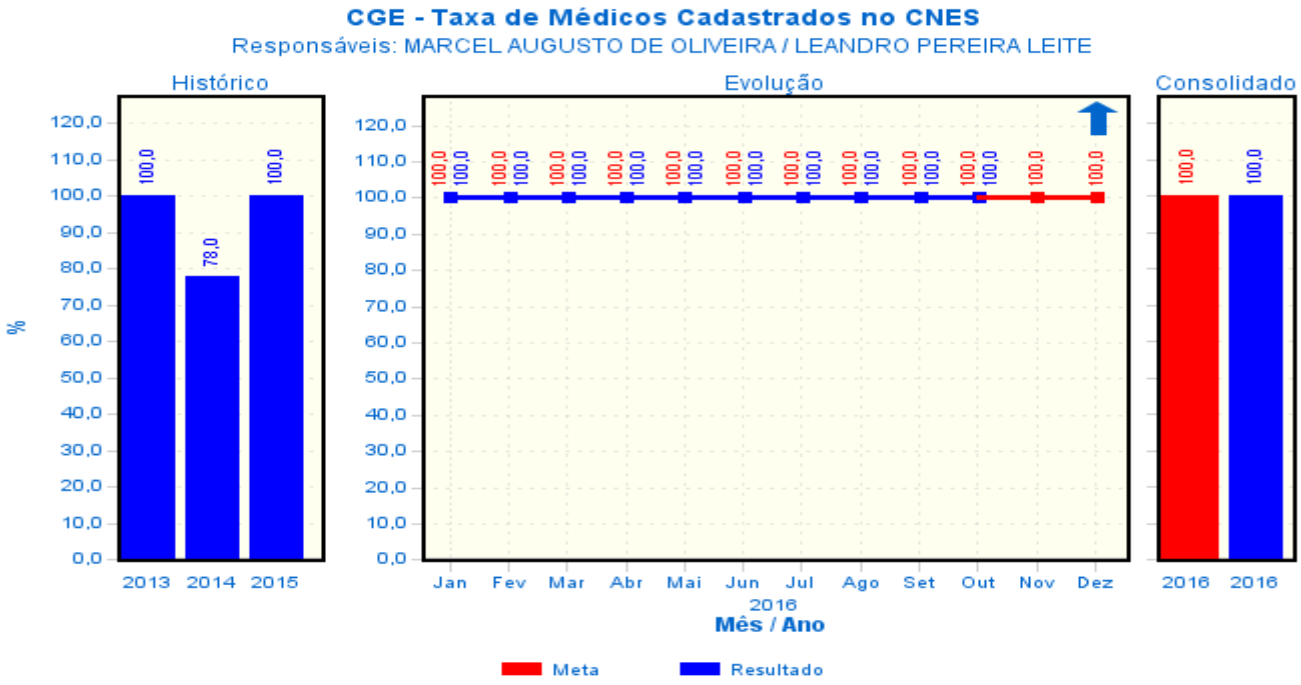

Análise do Resultado: - Neste mês a meta contratual ficou comprometida pelo encerramento do contrato entre a Pró-Saúde e a SES (HEAPN), fato que ocorreu no dia 22.
Comentário: - Observamos que a taxa anual consolidada ficou dentro da meta.

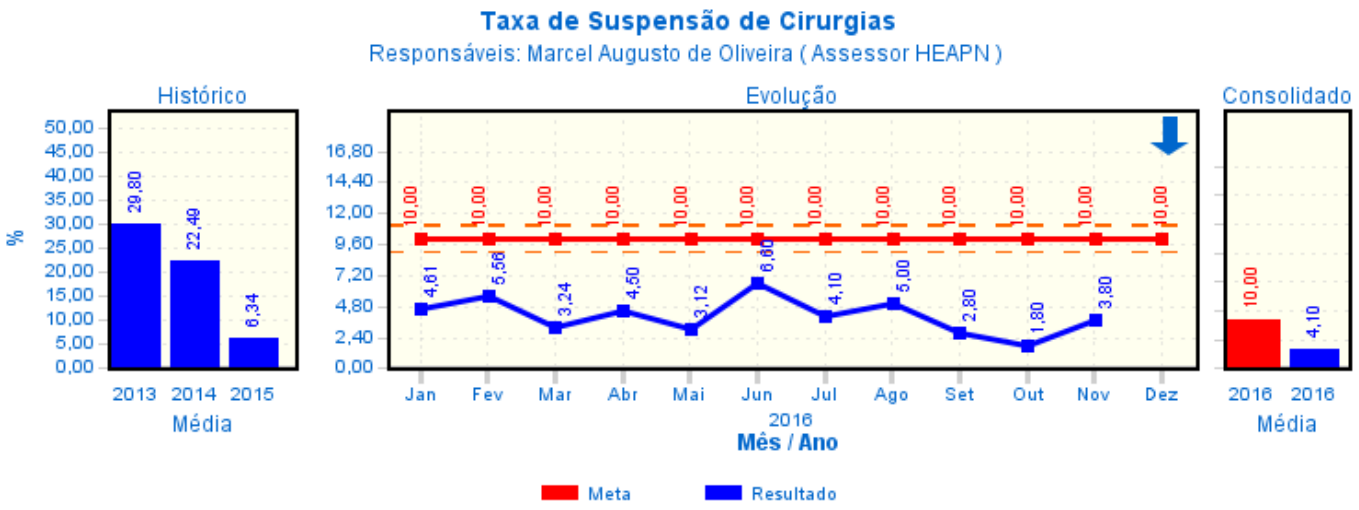

Análise do Resultado: - Neste mês a meta contratual ficou comprometida pelo encerramento do contrato entre a Pró-Saúde e a SES (HEAPN), fato que ocorreu no dia 22.
Comentário: - Observamos que a taxa anual consolidada ficou dentro da meta.

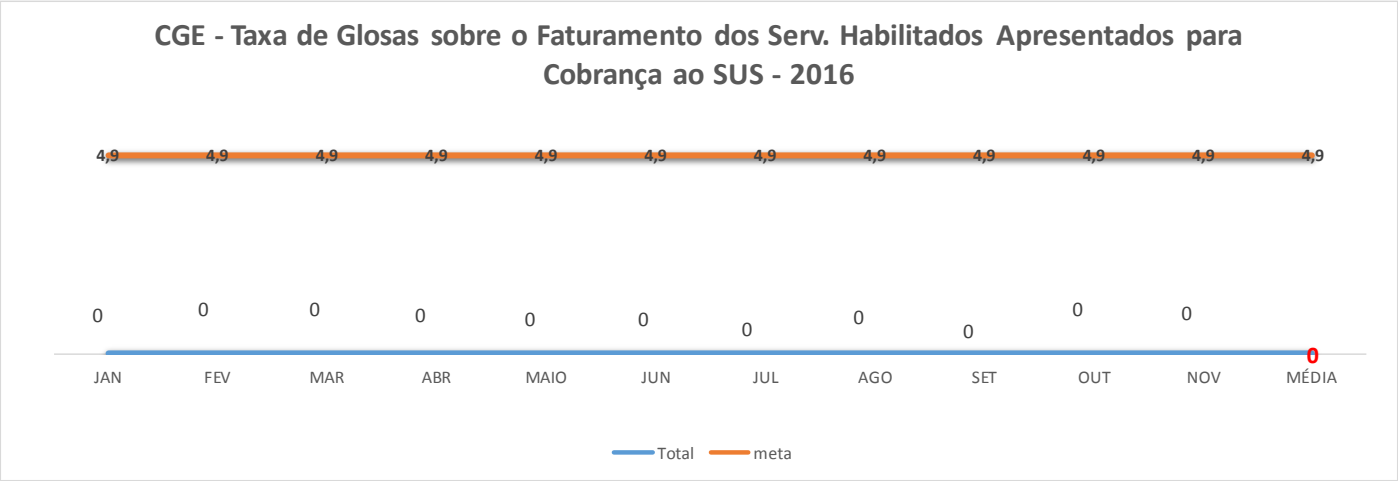

Análise do Resultado: - Evidenciado que o indicador está dentro da meta estabelecida em edital.
Comentário: - Observamos que o indicador não apresenta tendência.

1.3 INDICADORES DE DESEMPENHO ASSISTENCIAL

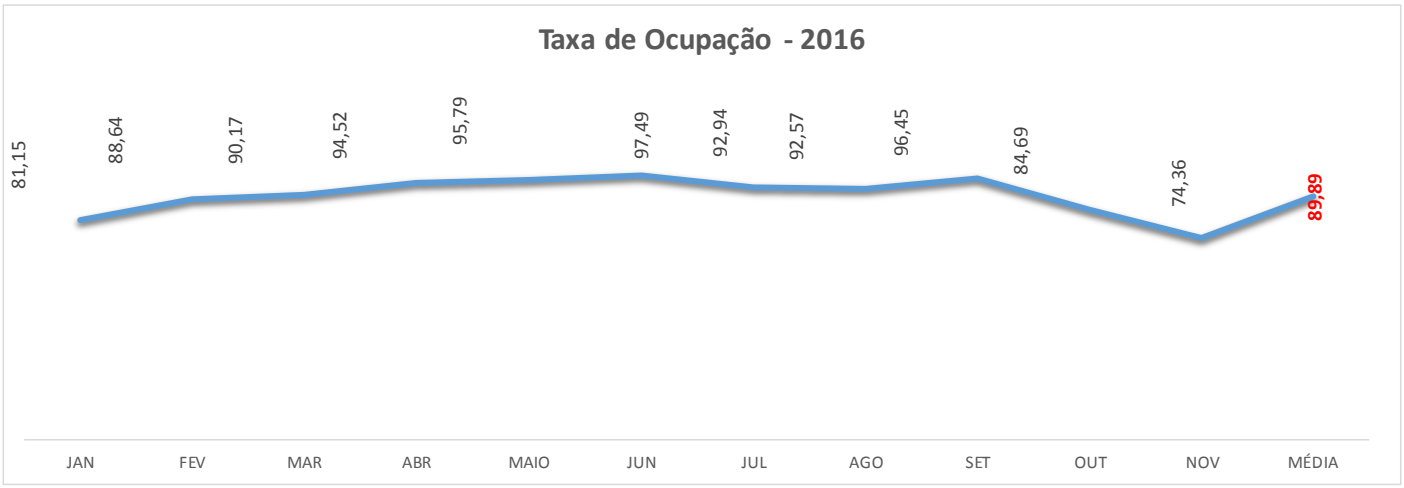

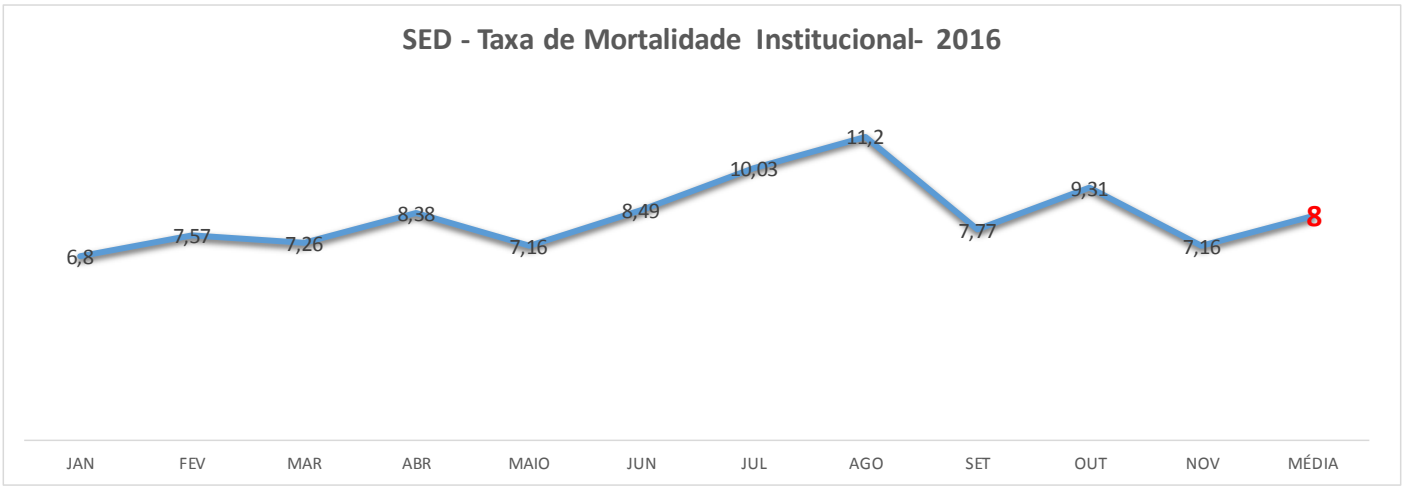

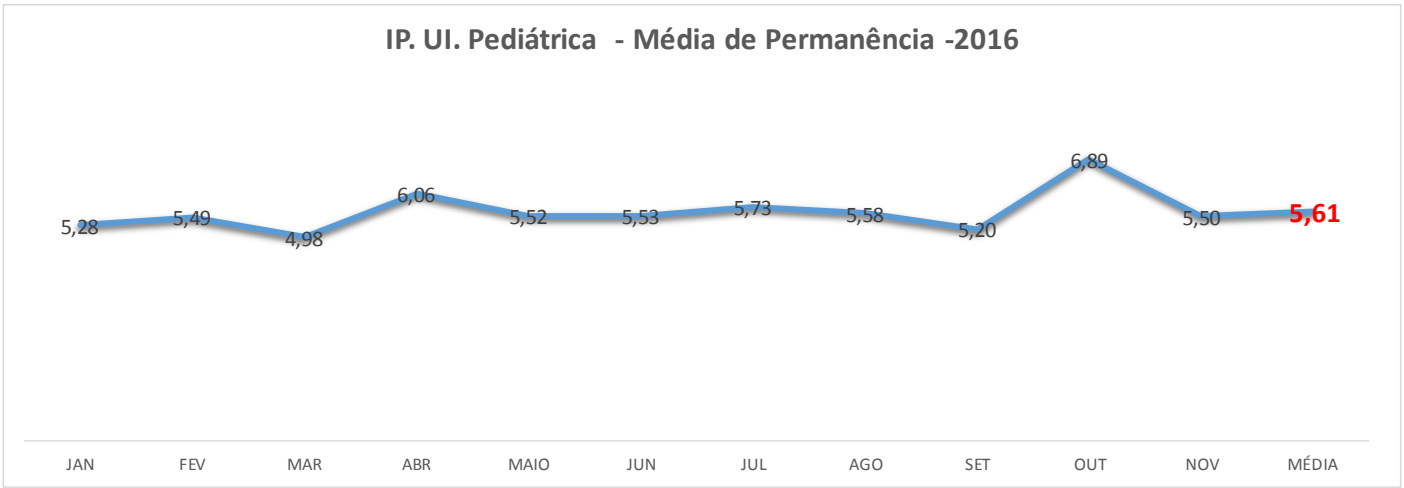

2. INDICADORES DE PRODUÇÃO

2.1. Nº DE LEITOS POR ESPECIALIDADE CNES;

2.2. Nº DE LEITOS POR ESPECIALIDADE CONTRATO;

2.3. Nº DE LEITOS POR ESPECIALIDADE HOSPITAL;

ESPECIALIDADES	CNES	HOSPITAL	EDITAL
Cirurgia Geral	39	50	0
Torácica	3		
Buco Maxilo	5		
Ortopedia e Traumatologia	48	48	
Neurocirurgia	23	23	
Plástica	3		
Clínica Médica	120	48	44
UTI NEO	20	20	18
UTI adulto	25	17	17
UPO		8	8
UTI Pediátrico	11	11	11
Obstetrícia clínica (alojamento)	8	51	38
Obstetrícia Cirúrgica (CO)	59	16	
Pediatria Clínica	42	35	26
Pediatria Cirúrgica	5		
Clínica Cirúrgica			109
Emergência adulta		72	32
Emergência pediátrica		12	12
Total	**411**	**411**	**315**

Fonte: SIH – Pró Saúde

Comentário:

- Ressaltamos que o número de leitos do edital não foi atualizado nos aditivos de renovação.

2.4. Nº. DE INTERNAÇÕES POR ESPECIALIDADE

2.2. N° Internações por Especialidade	JAN	FEV	MAR	ABR	MAIO	JUN	JUL	AGO	SET	OUT	NOV	DEZ	MÉDIA	TOTAL
2.2.1 Clínica Médica	428	414	442	448	389	409	382	296	342	242	142	0	**358**	**3.934**
2.2.2 Torácica	0	0	1	0	0	0	0	0	1	2	0	0	**0**	**4**
2.2.3 Buco Maxilo	22	19	18	12	21	15	15	24	24	12	2	0	**17**	**184**
2.2.4 Cirurgia Geral	200	184	192	239	197	146	193	158	156	142	92	0	**173**	**1.899**
2.2.5 Pediatria	188	216	265	249	240	256	241	208	222	186	104	0	**216**	**2.375**
2.2.6 Cirurgia Plástica	6	2	4	3	2	2	5	1	2	1	0	0	**3**	**28**
2.2.7 Neurocirurgia	25	26	26	25	38	37	57	34	50	27	20	0	**33**	**365**
2.2.8 Obstetrícia	402	437	420	419	433	366	338	303	320	260	196	0	**354**	**3.894**
2.2.9 Ortopedia	183	197	225	214	214	220	246	188	205	150	115	0	**196**	**2.157**
2.2.10 Unidade de Cuidado Intensivo	0	0	0	0	0	0	0	0	0	0	0	0	**0**	**-**
Total	**1454**	**1495**	**1593**	**1609**	**1534**	**1451**	**1477**	**1212**	**1322**	**1022**	**671**	**0**	**1349**	**14840**

Fonte: SIH – Pró Saúde

Comentário:

- Identificamos uma média de 30 internações por dia, considerando atuação de 22 dias na unidade.

2.5. Nº. DE SAÍDOS POR ESPECIALIDADE

2.3 N° Pacientes Saídos por Especialidade	JAN	FEV	MAR	ABR	MAIO	JUN	JUL	AGO	SET	OUT	NOV	DEZ	MÉDIA	TOTAL
2.3.1 Clínica Médica	401	430	427	435	449	415	424	336	363	294	149	0	**375**	**4.123**
2.3.2 Torácica	11	5	8	8	1	0	0	0	0	0	0	0	**3**	**33**
2.3.3 Buco Maxilo	6	7	7	4	8	8	6	2	14	7	2	0	**6**	**71**
2.3.4 Cirurgia Geral	126	165	183	184	160	146	179	155	160	146	59	0	**151**	**1.663**
2.3.5 Pediatria	186	193	265	226	235	254	240	224	206	179	124	0	**212**	**2.332**
2.3.6 Cirurgia Plástica	6	12	6	4	8	5	1	1	9	2	2	0	**5**	**56**
2.3.7 Neurocirurgia	3	10	21	30	24	23	36	35	40	20	25	0	**24**	**267**
2.3.8 Obstetrícia	413	450	451	435	465	397	358	327	340	287	207	0	**375**	**4.130**
2.3.9 Ortopedia	200	207	229	252	201	212	212	152	193	150	102	0	**192**	**2.110**
2.3.10 Unidade de Cuidado Intensivo	0	0	0	0	0	0	0	0	0	0	0	0	**0**	**-**
Total	**1352**	**1479**	**1597**	**1578**	**1551**	**1460**	**1456**	**1232**	**1325**	**1085**	**670**	**0**	**1344**	**14.785**

Fonte: SIH – Pró Saúde

Comentário:

- Evidenciamos que ficamos com uma média de 30 saídos por dia, considerando atuação de 22 dias na unidade.

2.6. PERCENTUAL DE OCUPAÇÃO POR UNIDADE

2.4.1 Taxa de Ocupação por Unidade	JAN	FEV	MAR	ABR	MAIO	JUN	JUL	AGO	SET	OUT	NOV	DEZ	MÉDIA
Clinica Médica	90,26	93,46	93,88	94,65	90,59	93,68	94,02	94,83	93,96	93,41	93,09	0,00	**93,27**
Clinica Cirurgica	83,87	92,55	93,94	88,13	89,42	90,60	88,77	86,06	95,00	88,77	64,18	0,00	**89,71**
Neurocirurgia	98,32	99,40	90,04	96,52	98,60	98,26	99,58	100,14	103,77	106,03	101,38	0,00	**99,07**
Ortopedia	93,28	96,34	98,12	96,81	98,99	100,35	105,65	107,46	107,36	108,20	106,53	0,00	**101,25**
Obstetrícia e Maternidade	77,80	90,80	94,88	99,80	87,16	91,24	77,74	75,59	87,19	67,24	61,85	0,00	**84,94**
Centro Obstetrico	50,40	59,91	56,05	61,67	58,06	56,46	43,15	40,73	50,21	32,86	33,81	0,00	**50,95**
Pediatria	69,59	74,68	81,75	91,14	96,13	101,05	103,50	89,49	80,67	76,22	61,43	0,00	**86,42**
CTI Adulto	96,96	96,96	97,34	96,86	96,96	97,45	98,86	98,10	97,65	97,72	97,86	0,00	**97,49**
CTI Pós Operatório	94,76	91,81	94,76	96,67	97,58	97,50	96,37	97,98	99,17	89,92	97,16	0,00	**95,65**
CTI Pediatrico	95,01	90,28	95,01	95,45	98,83	98,48	98,24	91,50	95,15	95,01	84,30	0,00	**95,30**
CTI Neonatal	75,00	89,66	107,90	107,00	109,35	110,67	98,39	98,55	100,83	83,55	68,64	0,00	**98,09**
Sala Verde	76,16	90,14	86,69	98,91	102,92	101,67	82,81	95,41	101,25	67,79	32,81	0,00	**90,38**
Sala Vermelha	0,00	0,00	0,00	0,00	0,00	0,00	0,00	0,00	0,00	0,00	0,00	0,00	**0,00**
Sala Amarela	50,81	58,62	56,85	76,25	94,76	95,42	92,34	95,97	97,92	91,94	75,57	0,00	**81,09**
Sala de Trauma	0,00	0,00	0,00	0,00	0,00	0,00	0,00	0,00	0,00	0,00	0,00	0,00	**0,00**
Emergência Pediatrica	40,86	48,28	55,65	65,83	81,45	79,72	86,29	38,17	53,06	35,22	23,86	0,00	**58,45**
Total	**81,15**	**88,64**	**90,17**	**94,52**	**95,79**	**97,49**	**92,94**	**92,57**	**96,45**	**84,69**	**71,12**	**0,00**	**91,44**

Fonte: SIH – Pró Saúde

Comentário:

- A taxa de ocupação geral anual ficou em 91,44%.

2.7. MÉDIA DE PERMANÊNCIA

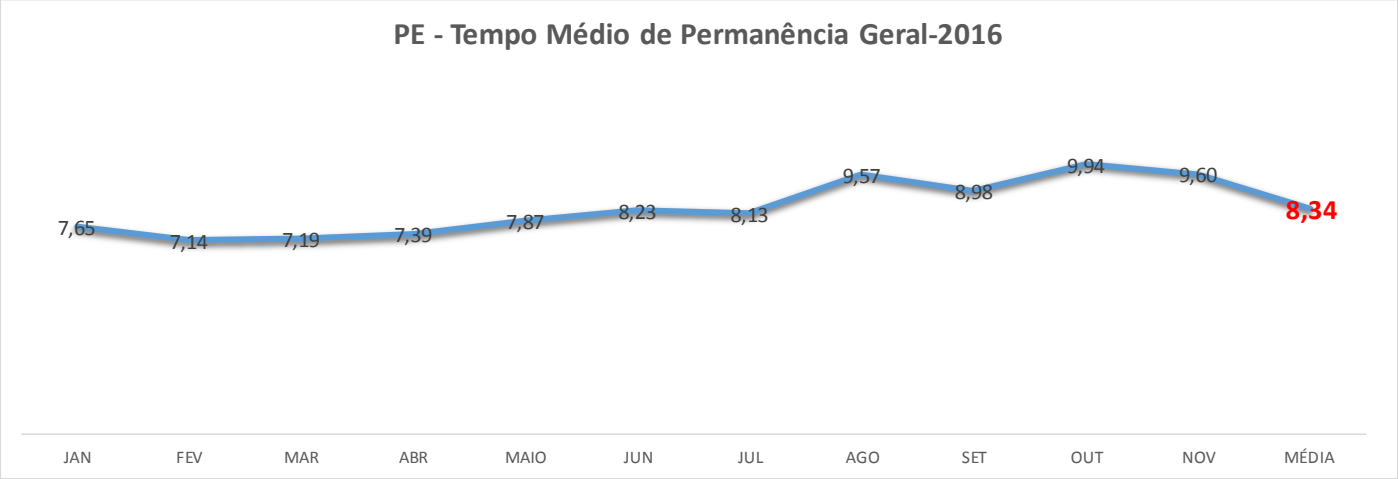

2.5.1 N° Média de Permanência Unidade	JAN	FEV	MAR	ABR	MAIO	JUN	JUL	AGO	SET	OUT	NOV	DEZ	MÉDIA	TOTAL
Clinica Médica	8,55	8,85	9,01	9,27	11,82	11,06	10,36	11,02	11,00	9,39	10,24	0,00	**10,1**	110,6
Clinica Cirurgica	8,33	8,28	9,58	7,47	9,18	8,49	7,02	10,93	8,19	8,71	8,11	0,00	**8,6**	94,3
Neurocirurgia	20,03	18,94	13,96	11,68	11,34	16,95	9,86	13,47	12,56	14,54	13,50	0,00	**14,3**	156,8
Ortopedia	8,95	9,51	9,36	9,82	10,52	10,18	10,92	18,81	13,33	22,36	15,85	0,00	**12,7**	139,6
Obstetrícia e Maternidade	2,62	2,53	2,86	2,99	2,71	3,12	3,13	3,15	3,39	3,19	2,88	0,00	**3,0**	32,6
Centro Obstetrico	0,55	0,57	0,58	0,61	0,58	0,66	0,56	0,58	0,66	0,53	0,53	0,00	**0,6**	6,4
Pediatria	5,28	5,49	4,98	6,06	5,52	5,53	5,73	5,58	5,20	6,89	5,50	0,00	**5,6**	61,8
CTI Adulto	7,86	8,54	9,33	6,18	7,30	7,31	7,24	14,36	7,55	9,72	9,63	0,00	**8,6**	95,0
CTI Pós Operatório	5,60	6,09	4,90	6,11	8,34	6,32	7,03	8,10	7,68	8,58	14,25	0,00	**7,5**	83,0
CTI Pediatrico	23,14	28,80	19,06	18,53	16,85	14,13	22,33	12,00	13,65	20,25	18,55	0,00	**18,8**	207,3
CTI Neonatal	11,92	13,33	13,12	10,19	13,84	15,81	14,88	16,97	20,86	15,70	27,45	0,00	**15,8**	174,1
Sala Verde	2,09	2,28	2,08	2,22	2,56	2,74	2,22	3,16	2,95	2,74	1,60	0,00	**2,4**	26,6
Sala Vermelha	0,00	0,00	0,00	0,71	0,93	1,17	1,02	1,71	1,96	1,56	1,06	0,00	**0,9**	10,1
Sala Amarela	0,69	0,71	0,82	1,21	5,60	5,73	4,32	7,00	7,12	5,18	3,80	0,00	**3,8**	42,2
Sala de Trauma	0,76	0,48	0,43	0,43	0,46	0,43	0,53	0,72	0,67	0,58	0,40	0,00	**0,5**	5,9
Emergência Pediatrica	0,84	0,87	0,84	1,13	1,33	1,23	1,37	0,71	1,02	0,83	0,69	0,00	**1,0**	10,8
Média total	**7,65**	**7,14**	**7,19**	**7,39**	**7,87**	**8,23**	**8,13**	**9,57**	**8,98**	**9,94**	**9,60**	**0,00**	**8,3**	91,7

Fonte: SIH – Pró Saúde

Comentário:

- A tempo médio de permanência anual ficou em 8,3 dias, sendo que houve uma grande piora nos últimos meses pela falta de pagamento dos recursos pela SES.

2.8. VOLUME CIRÚRGICO

2.6. Volume Cirúrgico	JAN	FEV	MAR	ABR	MAIO	JUN	JUL	AGO	SET	OUT	NOV	DEZ	MÉDIA	TOTAL
2.6.1 Cirurgias de Emergência/Urgência	273	278	345	323	329	290	303	302	308	283	156		**290**	3190
2.6.2 Cirurgia Eletiva	204	270	291	253	255	218	215	88	233	106	122		**205**	2255
Total	477	548	636	576	584	508	518	390	541	389	278	0	**495**	5445

Fonte: SIH – Pró Saúde

2.8.1.Nº DE CIRURGIAS POR PORTE

2.6.1 Número de Cirurgias por Portes	JAN	FEV	MAR	ABR	MAIO	JUN	JUL	AGO	SET	OUT	NOV	DEZ	MÉDIA	TOTAL
2.6.1.1. Cirurgias Grandes	75	81	68	37	90	109	103	84	100	70	97	0	**83**	914
2.6.1.2. Cirurgia Médias	118	133	128	70	153	108	136	100	127	93	116	0	**117**	1282
2.6.1.3. Pequenas	284	334	440	469	341	291	279	206	314	226	65	0	**295**	3249
Total	**477**	**548**	**636**	**576**	**584**	**508**	**518**	**390**	**541**	**389**	**278**	**0**	495	5445

Fonte: SIH – Pró Saúde

2.8.2.Nº DE CIRURGIAS POR ESPECIALIDADE

2.6.2. Número de Cirurgias por Especialidades	JAN	FEV	MAR	ABR	MAI	JUN	JUL	AGO	SET	OUT	NOV	DEZ	MÉDIA	TOTAL
2.6.2.1. Broncoscopia	2	5	1	0	1	0	0	0	0	0	0		**1**	9
2.6.2.2.Buco Maxilo	25	19	19	26	17	19	13	17	22	14	6		**18**	197
2.6.2.3.Captação de Órgão	2	1	7	0	2	1	3	1	2	3	0		**2**	22
2.6.2.4. Cirurgias Ortopedicas	217	244	282	267	256	243	259	168	258	182	142		**229**	2518
2.6.2.5.Cirurgias Obstetríca	8	3	5	6	3	7	2	1	1	4	1		**4**	41
2.6.2.6.Cirurgias Gerais	114	102	146	123	134	96	89	88	98	69	44		**100**	1103
2.6.2.7.Cirurgias Pediátricas	41	50	51	63	67	63	70	53	65	30	29		**53**	582
2.6.2.8.Cirurgias Plásticas	6	15	11	5	7	13	12	0	18	34	22		**13**	143
2.6.2.9.Cirurgias Torácicas	1	4	3	2	7	1	2	2	5	1	0		**3**	28
2.6.2.10.Cirurgias Vasculares	25	53	53	40	46	31	36	36	32	28	19		**36**	399
2.6.2.11.Colonoscopia/Endoscopia	3	3	6	1	1	0	0	0	0	0	0		**1**	14
2.6.2.12.Eletroencefalogramas	0	0	0	0	0	0	0	0	0	0	0		**0**	0
2.6.2.13.Neurocirurgia	26	34	37	30	29	19	21	18	26	18	9		**24**	267
2.6.2.14 Reimplantes e Microcirurgias	7	15	15	13	14	15	11	6	14	6	6		**11**	122
Total	477	548	636	576	584	508	518	390	541	389	278	0	**495**	5445

Fonte: SIH – Pró Saúde

Comentário:

– O número de saídas cirúrgicas no ano foi impactado diretamente pela irregularidade de fornecimento de OPME e insumos gerais. Estas dificuldades são reflexos da falta de repasses do Estado, que causam falta de insumos e paralizações dos serviços.

2.8.3.Nº. DE PARTOS POR TIPO

2.6.3. Número de partos por Tipo	JAN	FEV	MAR	ABR	MAI	JUN	JUL	AGO	SET	OUT	NOV	DEZ	MÉDIA	TOTAL
2.6.3.1. Partos Normais	218	251	254	250	254	217	194	181	187	143	105	0	**205**	2254
2.6.3.2. Cesáreas	80	107	90	102	99	82	71	63	71	63	40	0	**79**	868
Total	298	358	344	352	353	299	265	244	258	206	145	0	**284**	3122

Fonte: SIH – Pró Saúde

Comentário:

- Considerando atuação de 22 dias na unidade trazendo a produção do mês anterior também para 22 dias, temos redução de 4% se comparado ao mês anterior.
(Out. 30d 206partos – Outubro 22dias 151partos x Novembro 22dias 145partos)

2.9. AMBULATÓRIO

2.8. Ambulatório	JAN	FEV	MAR	ABR	MAI	JUN	JUL	AGO	SET	OUT	NOV	DEZ	MÉDIA	TOTAL
2.8.1.Consultas	1.564	1.578	1.713	1.746	1.715	1.839	1.755	1.574	1.559	794	1.251	0	**1.553**	17.088
2.8.2. Consultas com Procedimentos	2.164	2.147	2.550	2.520	2.746	2.940	2.492	2.037	2.064	811	0	0	**2.043**	22.471
2.8.3. Procedimentos	461	426	531	400	515	496	398	535	489	361	0	0	**419**	4.612
2.8.4.Procedimentos Cirúrgicos	0	0	0	0	0	0	0	0	0	0	0	0	**0**	0
T o t a l	**4.189**	**4.151**	**4.794**	**4.666**	**4.976**	**5.275**	**4.645**	**4.146**	**4.112**	**1.966**	1.251	**0**	**4.016**	44.171

Fonte: SIH – Pró Saúde

2.10. ATENDIMENTOS DE URGÊNCIA/EMERGÊNCIA

2.8.Urgência/Emergência	JAN	FEV	MAR	ABR	MAI	JUN	JUL	AGO	SET	OUT	NOV	DEZ	MÉDIA	TOTAL
2.8.1.Consultas	0	0	0	0	0	0	0	0	0	0	0	0	**0**	0
2.8.2. Consultas com Procedimentos	6.741	7.646	8.844	8.890	8.309	7.716	7.881	6.424	6.723	5.813	3.656	0	**7.149**	78.643
2.8.3. Procedimentos	0	0	0	0	0	0	0	0	0	0	0	0	**0**	0
2.8.4.Procedimentos Cirúrgicos	0	0	0	0	0	0	0	0	0	0	0	0	**0**	0
T o t a l	**6.741**	**7.646**	**8.844**	**8.890**	**8.309**	**7.716**	**7.881**	**6.424**	**6.723**	**5.813**	**3.656**	**0**	**7.149**	78.643

Fonte: SIH – Pró Saúde

Comentário:

- Considerando atuação de 22 dias na unidade trazendo a produção do mês anterior também para 22 dias, temos redução de 14,24% se comparado ao mês anterior.
(Out. 30d 5.813 atendimentos – Outubro 22dias 4.262 atendimentos x Novembro 22dias 3.656 atendimentos)

2.11. SADT'S –

2.7. SADT	JAN	FEV	MAR	ABR	MAI	JUN	JUL	AGO	SET	OUT	NOV	DEZ	MÉDIA	TOTAL
2.7.1. Laboratório Clínico	47.802	55.627	56.591	54.806	63.775	58.275	55.176	56.744	58.181	38.315	36.377	0	**52.879**	581.669
2.7.3. Anatomia Patológica	213	382	418	484	514	347	316	329	413	250	87	0	**341**	3.753
2.7.4. Radiologia	5.959	6.278	7.089	7.185	6.792	6.576	7.489	5.972	6.316	5.140	3.268	0	**6.188**	68.064
2.7.5. Eletrocardiografia	10	19	28	15	30	27	34	64	19	8	12	0	**24**	266
2.7.6. Fisioterapia (sessões)	14.891	15.024	15.771	16.197	15.479	16.381	17.124	17.168	14.549	14.859	11.379	0	**15.347**	168.822
2.7.7. Hemodialise (sessões)	265	164	186	200	211	190	147	181	123	116	72	0	**169**	1.855
2.7.8. Hemodinâmica	0	0	0	0	0	0	0	0	0	0	0	0	**0**	0
2.7.9.. Hemoterapia	693	556	754	558	579	602	562	600	610	408	395	0	**574**	6.317
2.7.10. Endoscopia	56	63	55	22	28	14	13	6	17	11	0	0	**26**	285
2.7.11. Ultrassonografia	653	572	772	658	696	679	582	690	705	495	109	0	**601**	6.611
2.7.12. Tomografia Computadorizada	2.860	3.146	2.517	2.712	3.179	2.846	1.819	649	2.103	539	726	0	**2.100**	23.096
2.7.13. Ressonância Magnética	225	336	614	822	803	376	95	93	57	0	0	0	**311**	3.421
2.7.14. Mamografia	0	0	0	0	0	0	0	0	0	0	0	0	**0**	0
2.7.15. Citopatologia	20	23	35	17	16	35	31	35	35	71	297	0	**56**	615
2.7.16. Eletroencefalografia	0	0	0	0	0	0	0	0	0	0	0	0	**0**	0
2.7.17. Teste do Pézinho	18	24	31	30	27	19	25	27	23	19	0		**22**	243
2.7.18. Diversos	0	0	0	0	0	0	0	0	0	0	0	0	**0**	0
2.7.19. Teste Ergométrico	0	0	0	0	0	0	0	0	0	0	0	0	**0**	0
2.7.20. Outros	192	213	287	257	251	284	215	187	140	113	40		**198**	2.179
T o t a l	**73.857**	**82.427**	**85.148**	**83.963**	**92.380**	**86.651**	**83.628**	**82.745**	**83.291**	**60.344**	**52.762**	**0**	**78.836**	867.196

Fonte: SIH – Pró Saúde

Comentário:

- Considerando atuação de 22 dias na unidade trazendo a produção do mês anterior também para 22 dias, temos um aumento de 19,25% se comparado ao mês anterior.
(Out. 30d 60.334 exames – Outubro 22dias 44.245 exames x Novembro 22dias 52.762 exames)

2.12. NEP – NUCLEO DE EDUCAÇÃO PERMANENTE

Comentário: Não houve treinamento no período em razão da desmobilização da unidade.

2.13. SAU / OUVIDORIA

Foram realizadas 599 pesquisas de satisfação com usuários do hospital. O quantitativo de pesquisas realizadas atendeu o cálculo da amostra que é mensurado pela quantidade de pacientes atendidos no período/mês anterior.

Realizamos 100 pesquisas no setor de Pronto Atendimento, 101 no Ambulatório*, 150 em Exames, 248 no setor de internação e o período de avaliação foi de 1º a 22 de Novembro de 2016.

As realizações das pesquisas junto aos cidadãos sofreram queda devido a transição ocorrida a partir do dia 23/11/2016.

O resultado observado foi de 93,2 % de satisfação global, percentual classificado como ótimo e aponta para o melhor sentido do indicador.

Os cidadãos entrevistados apresentam dificuldades de atendimento no entorno da região, onde eles evidenciam a maior satisfação no HEAPN por terem sido acolhidos e atendidos, outro facilitador da pesquisa é a busca ativa realizada com os cidadãos setorialmente.

2.14. EQUIPE MULTIDISCIPLINAR

O Centro de Trauma do Hospital Estadual Adão Pereira Nunes (HEAPN) apresentou, recentemente, diversos trabalhos em importantes Congressos. Cinco deles no XXIX Congresso Pan-Americano de Trauma, que aconteceu no Centro Cultural e de Exposição Ruth Cardoso, em Maceió (AL), entre os dias 08 e 12/11. O maior destaque foi para a pesquisa científica “Avaliação Terciária no Paciente Traumatizado”, que obteve a segunda colocação, dentre os 382 trabalhos que foram expostos. No 63º Congresso Brasileiro de Anestesiologia, que aconteceu entre os dias 10 e 14/11, em Brasília (DF), o anestesiologista do HEAPN, Marco Polo, e residentes médicos da unidade, tiveram dois trabalhos aprovados.

Uma das produções científicas, cujo título é “Estratégia Anestésica para Reimplante de Membros Posteriores em Crianças”, ganhou grande destaque entre os profissionais da saúde presentes ao evento.

O Serviço de Controle de Infecção Hospitalar (SCIH) do Hospital Estadual Adão Pereira Nunes (HEAPN) participou do XV Congresso Brasileiro de Controle de Infecção e Epidemiologia Hospitalar, que aconteceu em Belo Horizonte, (MG). Cinco trabalhos foram apresentados, dentre eles, o que explica o projeto “Voluntários Parceiros do SCIH”. O grupo, de 80 pessoas, está inserido na rotina da unidade e trabalha na sala de espera do CTI Adulto, orientando os visitantes.

2.15. MOVIMENTO ECONÔMICO

3.1- MOVIMENTO ECONÔMICO	01/2016	02/2016	03/2016	04/2016	05/2016	06/2016	Total 1º Semestre
3.1.1 Receita	22.185.658,00	22.185.260,04	22.185.228,95	22.185.882,51	22.185.227,00	24.070.985,70	134.998.242,20
3.1.2 Despesa	19.838.387,00	19.700.737,97	20.842.173,58	21.563.409,56	22.828.093,00	21.585.916,55	126.358.717,66
3.1.3 Disponível	2.088.363,43	3.832.424,06	151.370,76	10.505.684,18	562.466,51	2.075,14	2.075,14
3.1.4 Fluxo de Caixa	2.088.363,43	3.832.424,06	151.370,76	10.505.684,18	562.466,51	2.075,14	2.075,14
3.1.5 Creditos a Receber	203.290.593,73	196.967.980,98	219.153.207,98	209.338.434,98	231.523.661,98	246.294.632,98	246.294.632,98

3.1- MOVIMENTO ECONÔMICO	07/2016	08/2016	09/2016	10/2016	11/2016	12/2016	Total (ano)
3.1.1 Receita	24.070.680,58	24.071.354,00	24.070.974,51	20.974.513,15	24.073.772,30		252.259.536,74
3.1.2 Despesa	21.145.320,22	20.665.892,00	19.930.062,50	19.865.626,22	19.349.660,77		227.315.279,37
3.1.3 Disponível	1.669,16	2.230,48	4.627,11	3.867,63	89,49		1.669,16
3.1.4 Fluxo de Caixa	1.669,16	2.230,48	4.627,11	3.867,63	89,49		1.669,16
3.1.5 Creditos a Receber	254.365.603,98	264.436.574,98	277.507.545,98	282.283.511,01	294.404.482,01		254.365.603,98

Analisando os registros do balancete contábil do mês de Novembro de 2016, registramos a receita operacional no valor de R$ 24.070.971 (Vinte e Quatro Milhões Setenta Mil Novecentos e Setenta e Um Reais), somada aos valores de R$ 2.800,00 (doação de materiais) e R$ 1,30 (receita financeira), totalizando a receita do mês em R$ 24.073.772,30 (Vinte e Quatro Milhões Setenta e Três Mil Setecentos e Setenta e Dois Reais e Trinta Centavos).

A despesa global do mês apresenta uma variação mínima em relação ao mês anterior, estabilizando-se após uma redução contínua do período de maio a setembro, saindo de R$ 22.828.093,00 em maio para R$ 19.349.660,77, esta evolução positiva é resultado de melhorias constantes nos processos e controles internos que foram implantados na unidade no decorrer da gestão da Pró-Saúde.

Ao fim do contrato no dia 22/11/2016 temos um valor a receber junto a SESRJ de R$ 294.404.482,01 (duzentos e noventa e quatro Milhões Quatrocentos e Quatro Mil Quatrocentos e Oitenta e Dois Reais e Um centavo.

2.16. FATURAMENTO

Faturamento	Jan	Fev	Mar	Abr	Mai	Jun	Total 1º semestre
AIH (Quantitativo)	998	1270	1671	1783	1588	2606	9916
Valores (em reais)	708.826,77	907.945,74	1.131.644,94	1.143.210,55	1.241.750,60	1.791.015,15	6.924.393,75
Valores BPAs (em reais)	526.298,43	698.281,18	824.360,91	815.054,39	853.287,26	917.105,32	4.634.387,49

Faturamento	Jul	Ago	Set	Out	Nov	Dez	Total (ano)
AIH (Quantitativo)	2245	1793	1297	1475	1105		17831
Valores (em reais)	1.627.495,28	1.256.863,54	856.360,76	1.181.348,78	814.855,64		12.661.317,75
Valores BPAs (em reais)	761.451,67	598.462,32	458.814,04	619.769,67	614.385,94		7.687.271,13
Faturamento total (ano)	3.624.072,15	3.461.552,78	1.315.174,80	1.801.118,45	1.429.241,58	-	11.631.159,76

Comentário:

- Observamos que encontra-se estável e informamos que estamos com nosso processo de habilitação para faturamento de diária de UTI entregue na SES aguardando aprovação do mesmo.

3. – OUTRAS INFORMAÇÕES E CONSIDERAÇÕES FINAIS

O Contrato de Gestão nº 003/2013 foi firmado entre a Secretaria de Estado de Saúde e a Pró-Saúde para gestão do Hospital Estadual Adão Pereira Nunes, tendo essa última assumido o pleno controle daquela unidade no último trimestre de 2013. O hospital contava com quadro assistencial com mais de 450 médicos e 900 enfermeiros e técnicos, com 411 leitos de internação, Centro de Imagem, referência em maternidade de alta risco e centro de trauma, atendendo em média 15.000 pacientes mês, com 1.400 saídos, 500 cirurgias, 350 partos. O Hospital Estadual Adão Pereira Nunes era referência na região para pacientes desde a região serrana como baixada fluminense, recebendo pacientes regulados provenientes de todo o Estado.

Desde o início da vigência do Contrato de Gestão nº 003/2013 foi dado curso a implantação do modelo de Gestão Hospitalar da Pró-Saúde, modelo esse que foi aprimorado ao longo do tempo até começar a sofrer as amarras decorrentes da falta de recursos pelo déficit nos repasses financeiros pela Secretaria de Estado de Saúde. Mesmo em meio a crise financeira que assola o Estado do Rio de Janeiro, a qual se agravou bastante a partir do final de 2015, viemos percebendo de forma rotineira o atingimento das metas qualitativas e quantitativas expostas no Contrato de Gestão nº 003/2013 ao longo da sua vigência.

Mas com o agravamento da crise financeira e a dificuldade de manter o cumprimento do contrato de forma salutar com a plena assistência aos pacientes que buscavam o Hospital Estadual Adão Pereira Nunes, em meados de 2016 a Pró-Saúde notificou a Secretaria de Estado de Saúde expressando com pesar o seu interesse de rescindir o Contrato de Gestão nº 003/2013, dada a incapacidade de dar fiel cumprimento ao mesmo pela total ausência de recursos financeiros, tendo o Contrato percebido seu termo final em 22/11/2016 com

a desmobilização de aproximadamente 2600 funcionários, 70 prestadores de serviços terceirizados e inúmeros fornecedores de materiais, medicamentos e insumos. Seguimos, no entanto, acumulando largo passivo financeiro remanescente daquele período e aguardando repasse pela SES para saldar a rescisão dos contratos de trabalho e ainda quitar valores em débito acumulados com prestadores e fornecedores.

MARCEL OLIVEIRA

DIRETOR EXECUTIVO